

PHILIPS

VitalScreen

Systèmes IRM

Des conseils
au bout des doigts

VitalScreen fournit des conseils et des informations détaillées sur l'examen du patient en cours. Ces deux écrans tactiles interactifs de 12 pouces affichent la durée de l'examen, l'antenne à utiliser, le positionnement du patient, les capteurs des signaux physiologiques (VCG et respiration) et, le cas échéant, les informations relatives à l'injection de produit de contraste et aux apnées. Avec VitalScreen, vous pouvez également ajuster facilement la position du patient et lancer l'examen à ses côtés d'une simple pression. Lorsque vous fermez la porte de la salle d'examen, l'acquisition démarre instantanément grâce à SmartStart.

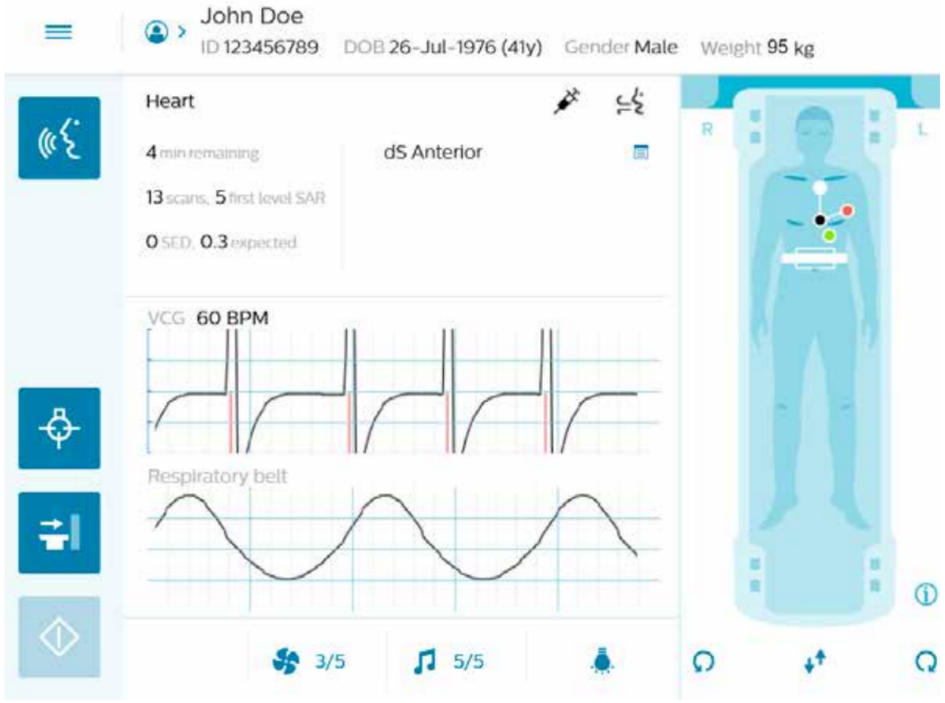

Toutes les informations et indications en un coup d'œil, sans avoir à naviguer entre les onglets.



Dans la mesure où chaque patient est différent, la stratégie d'examen doit parfois être modifiée sur le moment. En un seul clic, la position du patient peut être passée de tête en premier à pieds en premier, ou inversement. Pour les examens des extrémités supérieures, la position de la main et du bras peut être ajustée tout aussi facilement.

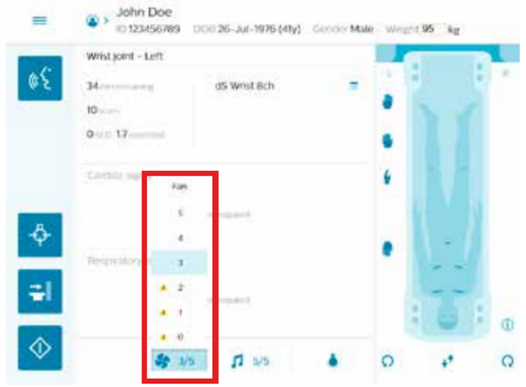

Pour le confort du patient, la ventilation est réglée sur une valeur recommandée. Celle-ci peut être modifiée d'une simple pression, selon les préférences du patient.

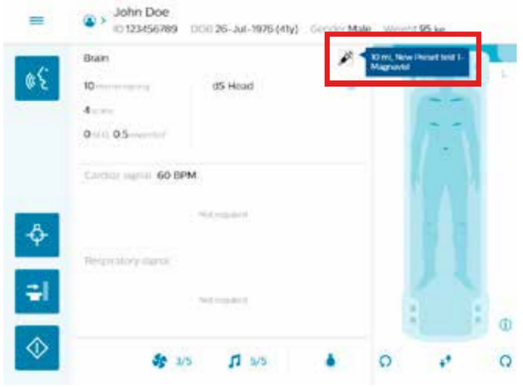

Des informations détaillées sur les protocoles d'injection de produit de contraste sont facilement accessibles via l'écran VitalScreen.



Si nécessaire, VitalScreen fournit à l'opérateur des indications importantes pour le positionnement du patient.

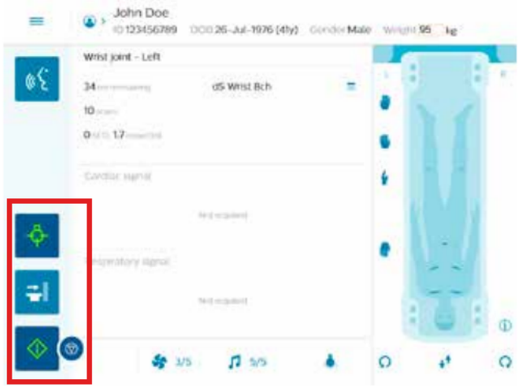

Dès que la porte de la salle d'examen est fermée, SmartStart démarre automatiquement la procédure d'acquisition.

VitalScreen

Système	Ingenia Elition et Ingenia Ambition
Taille de l’écran	12 pouces
Écran tactile capacitif multipoint	Oui
Compatible avec les gants médicaux	Oui
Verre	Trempé chimiquement
UC	Double cœur
Système d’exploitation	Windows 10
Réglage en hauteur	2 positions (1 300 et 1 400 mm)
Nombre d’écrans	2 (côté gauche et côté droit de l’aimant)
Informations patient	Nom, date de naissance, sexe, âge, poids, identifiant patient
Informations du protocole	Durée totale de l’examen, nombre d’acquisitions, SAR, SED, apnées, produit de contraste
Informations sur l'antenne	L'antenne recommandée est indiquée. L’état de connexion de l'antenne est affiché
Position du patient	La position recommandée du patient est affichée
Latéralité des extrémités	Selon les données enregistrées dans l’ExamCard sélectionnée
Modifier la position du patient sur l’aimant	Oui
Modifier le poids du patient sur l’aimant	Oui
Fonction de confidentialité du patient	Oui (masquage automatique des informations patient)
Mode nettoyage de l’écran	Oui
Administration du produit de contraste	Le type et la dose de produit de contraste sont affichés
Affichage du signal VCG	Signal disponible lorsqu’un VCG est appliqué
Affichage du signal respiratoire	Le signal respiratoire est affiché
Ventilation	Le niveau actuel est affiché et peut être ajusté
Niveau sonore	Le niveau sonore actuel est affiché et peut être ajusté
Commande de l’éclairage	Le mode d’éclairage actuel est affiché et peut être activé/désactivé
AutoStart	Lance les examens dès la fermeture de la porte de la salle d’examen
Aide	La fonction d’aide est accessible sur l’aimant

© 2019 Koninklijke Philips N.V. Tous droits réservés.
Les spécifications peuvent être modifiées sans préavis.
Les marques commerciales sont la propriété de Koninklijke Philips N.V. ou de leurs propriétaires respectifs.

4522 991 35811 * AVR. 2019

Les IRM Ingenia Elition et Ingenia Ambition sont des dispositifs médicaux de classe IIb, fabriqués par Philips et dont l’évaluation de la conformité a été réalisée par l’organisme notifié DEKRA Certification BV CE0344. Ils sont destinés au diagnostic de différentes affections. Les actes effectués avec les IRM Ingenia Elition et Ingenia Ambition sont pris en charge par les organismes d’assurance maladie dans certaines situations. Lisez attentivement la notice d’utilisation. Septembre 2026

www.philips.com/mrclinicalapplications