PHILIPS

QP1924



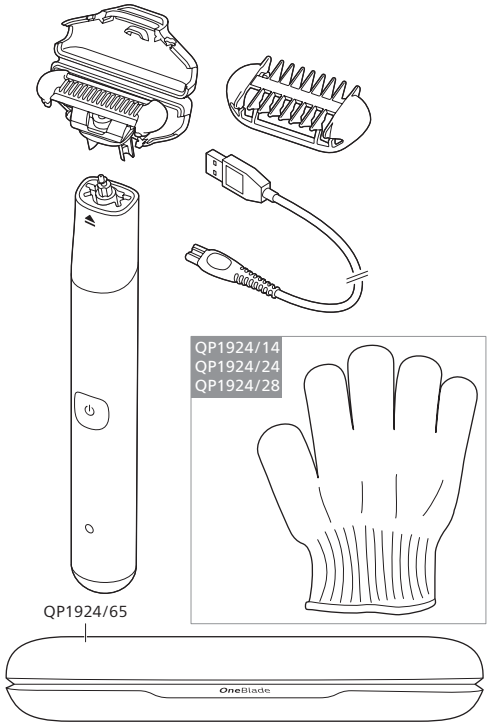

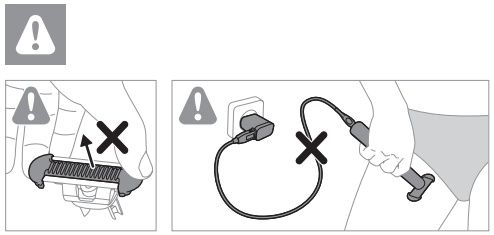

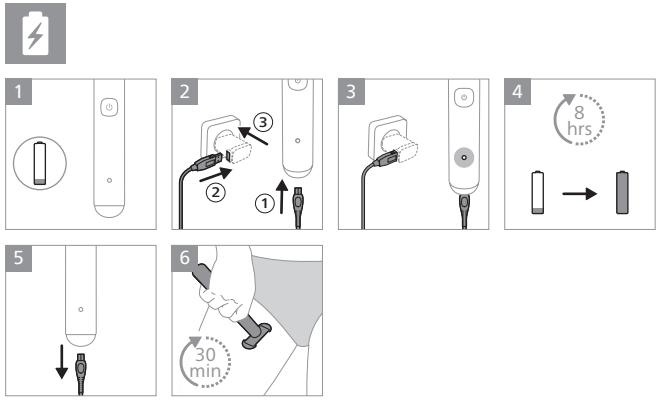

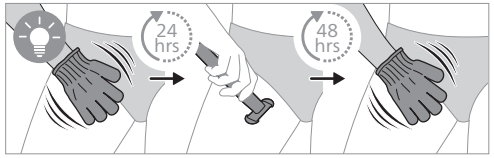

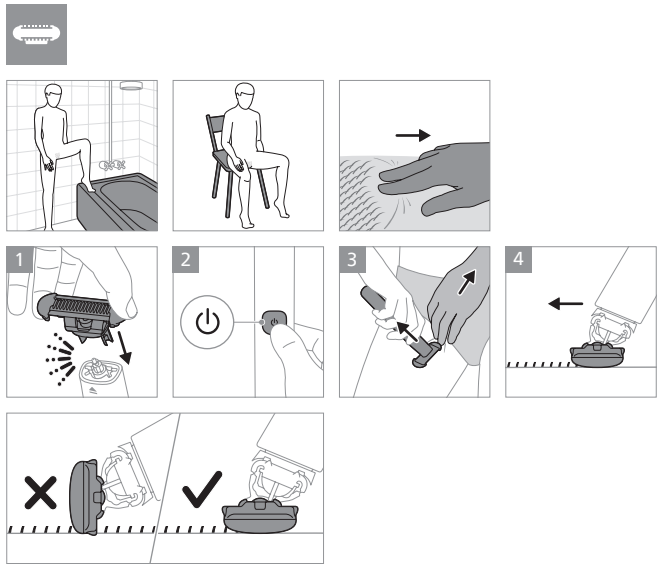

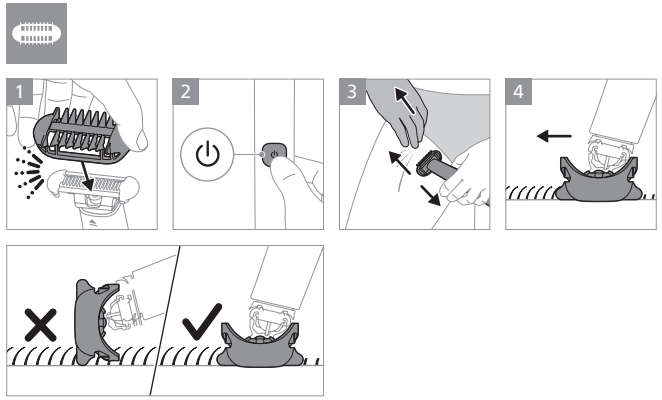

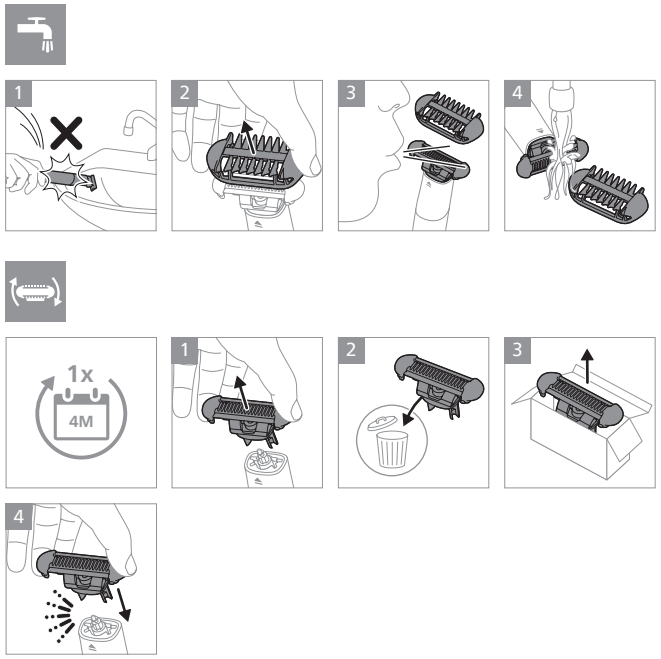

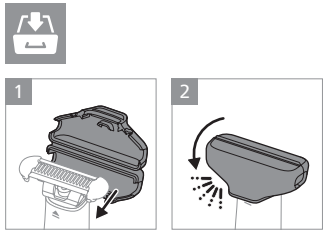

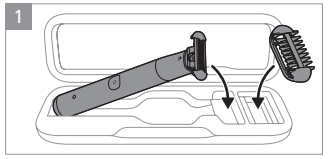

© 2026 Koninklijke Philips N.V.
All rights reserved
3000.133.8125.5 (13/01/2026)

English

Important safety information

Only use the product for its intended household purpose. Read this important information carefully before you use the product and its batteries and accessories, and save it for future reference. Misuse can lead to hazards or serious injuries. The accessories supplied may vary for different products.

Warning

- To charge the product, only use a certified safety extra low voltage (SELV) supply unit with output rating 5 V, 2 ⎓ 1 A. For safe charging in a moist environment (e.g. in a bathroom), only use an IPX4 (splash proof) supply unit. A suitable supply unit (e.g. Philips HQ87) is available via www.philips.com/support. If you need support finding the correct USB supply unit, contact the Consumer Care Center in your country. Using a non-certified supply unit may cause hazards or serious injuries. • Keep the USB cable and the USB supply unit dry (Fig. 1). • This appliance is waterproof (Fig. 2). It is suitable for use in the bath or shower and for cleaning under the tap. For safety reasons, the appliance can therefore only be used without cord. • This appliance can be used by children aged from 8 years and above and persons with reduced physical, sensory or mental capabilities or lack of experience and knowledge if they have been given supervision or instruction concerning use of the appliance in a safe way and understand the hazards involved. Children shall not play with the appliance. Cleaning and user maintenance shall not be made by children without supervision. • Do not modify the supply unit. • Do not use the supply unit in or near wall sockets that contain an electric air freshener to prevent irreparable damage to the supply unit. • Do not use a damaged appliance. Replace damaged parts with new Philips parts. • Because of hygiene, only one person should use the appliance. • Do not use this appliance to trim scalp hair. • To prevent damage and injuries, keep the operating appliance away from hair dryers, electric shavers, electric hair clippers, inner bahia, clothes etc. • Unplug the appliance before cleaning it with water. • Only use cold or lukewarm water to clean the appliance. • Never use compressed air, scouring pads, abrasive cleaners, or petrol or solvents to clean the appliance. • Only use original Philips accessories or consumables. • Charge, use and store the product at a temperature between 10 °C and 35 °C. • Keep the product and its accessories away from fire and do not expose them to direct sunlight or high temperatures. • If the product becomes abnormally hot or smelly, changes color or if charging takes longer than usual, stop using and charging the product and contact Philips. • Do not place products and their batteries in microwave ovens, on induction cookers. • Do not open, modify, pierce, damage or dismantle the product or battery to prevent batteries from heating up or releasing toxic or hazardous substances. Do not short-circuit the product or battery. • Do not use batteries that are damaged or leaking, avoid contact with the skin or eyes. If this occurs, immediately rinse well with water and seek medical care.

Electromagnetic fields (EMF)

This Philips appliance complies with all applicable standards and regulations regarding exposure to electromagnetic fields.

Warranty and support

For all product support, power consumption details and the EU Declaration of Conformity, please visit **www.philips.com/support**.
Philips offers a 2-year warranty. Warranty exceptions apply. This warranty does not affect your rights as a consumer under the law. For more information, visit www.philips.com/support or call us.

Recycling

- This symbol means that electrical products and batteries shall not be disposed of with normal household waste (Fig. 3). Follow your country's rules for the separate collection of electrical products and batteries.

Removal of built-in rechargeable battery

The built-in rechargeable battery must only be removed by a qualified professional when the appliance is discarded. Before removing the battery, make sure that the appliance is disconnected from the wall socket and that the battery is completely empty.

Take any necessary safety precautions and use suitable tools to open the appliance and when you dispose of the rechargeable battery.

When you handle batteries, make sure that your hands, the product and the batteries are dry.

To avoid accidental short-circuiting of batteries after removal, do not let battery terminals come into contact with other metal parts. Remove any metal parts, e.g. rings. Do not wrap batteries in aluminum foil. Tape battery terminals or put batteries in a plastic bag before you discard them.

1 Check if there are screws on the back or front of the appliance. If so, remove them.
2 Remove the back and/or front panel of the appliance with a screwdriver. If necessary, also remove additional screws and/or parts until you see the printed circuit board with the rechargeable battery.
3 Remove the rechargeable battery.

Čeština

Důležité bezpečnostní informace

Výrobek používejte pouze k účelu, ke kterému je v domácnosti určen. Před použitím výrobku a jeho baterií a příslušenství pečlivě přečtěte tuto důležitou informaci a uschovejte ji pro budoucí použití. Nesprávné použití může být nebezpečné, v jeho důsledku může dojít k vážnému poranění. Dodané příslušenství se může pro různé výrobky lišit.

Varování

- K nabíjení výrobku používejte pouze certifikovanou napájecí jednotku bezpečného velmi nízkého napětí (SELV) s výstupním výkonem 5 V, ⎓ 1 A. K bezpečnému nabíjení ve vlhkém prostředí (např. v koupelně) používejte výhradně napájecí jednotku IPX4 (odolnou proti stříkání). Vhodnou napájecí jednotku (např. Philips HQ87) naleznete prostřednictvím stránky www.philips.com/support. Potřebujete-li podporu při hledání správné napájecí jednotky USB, obraťte se na Centrum péče o zákazníky vaší společnosti v své zemi. Používání necertifikované napájecí jednotky může vést ke vzniku nebezpečných situací nebo způsobit vážná zranění. • Udržujte kabel USB a napájecí jednotku USB v suchu (obr. 1). • Tento přístroj je vodotěsný (obr. 2). Vhodný pro použití ve vaně nebo sprše a pro čištění pod tekoucí vodou. Přístroj lze proto z bezpečnostních důvodů používat pouze bez napájecího kabelu. • Tento přístroj smějí používat děti od 8 let výše, fyzicky, smyslově nebo duševně postižené nebo duševními schopnostmi nebo nedostatkem zkušeností a znalostí jej mohou používat, pokud jsou pod dohledem nebo byly poučeny o bezpečném používání přístroje a chápou s tím spojená nebezpečí rizika. Děti si s přístrojem nesmějí hrát. Děti nesmí provádět bez dozoru čištění a uživatelskou údržbu. • Napájecí jednotku nijak neupravujte. • Nepoužívejte zdroj v zásuvce, ve které je zapojen elektrický osvěžovač vzduchu, aby nedošlo k trvalému poškození napájecí jednotky. • Nepoužívejte přístroj, pokud je poškozený. Poškozené součásti vyměňte za nové součásti Philips. • Z hygienických důvodů by měla přístroj používat pouze jedna osoba. • Nepoužívejte přístroj k ostříhání vlasů. • Abyste předešli škodám a zraněním, udržujte provozní spotřebič v dostatečné vzdálenosti od pokožky hlavy, obočí, řas, rtů, vnitřních vložek (bahia), oděvu atd. • Před čištěním vodou vytáhněte přístroj ze sítě. • K čištění přístroje používejte pouze chladnou nebo vlažnou vodu. • K čištění přístroje nikdy nepoužívejte stlačený vzduch, kovové žínky, abrazivní ani agresivní čistící prostředky, jako je například benzín nebo rozpouštědla. • Výrobek nabíjejte, používejte a skladujte při teplotě mezi 10 °C a 35 °C. • Výrobek a baterie uchovávejte mimo dosah ohně a nevystavujte je přímému slunečnímu záření ani vysokým teplotám. • Pokud se výrobek nenormálně zahřeje, vydává zápach, změní barvu nebo pokud nabíjení trvá mnohem déle než obvykle, přestaňte výrobek používat nebo nabíjet a obraťte se na společnost Philips. • Nedávejte výrobky ani jejich baterie do mikrovlnné trouby ani na indukční sporáky. • Výrobek ani baterie neotevírejte, neupravujte, nepoškozujte, nepřebíjejte ani nerozebírejte ve snaze zabránit přehřívání baterií nebo uvolňování jedovatých či nebezpečných látek. Zabraňte zkratování, přebíjení nebo záměně pólů baterií. • Pokud jsou baterie poškozené nebo z nich cokoli uniká, vyhněte se kontaktu s kůží nebo očima. Pokud by k němu takovému došlo, příslušné místo opláchněte vodou a vyhledejte lékařskou pomoc.

Elektromagnetická pole (EMP)

Tento přístroj Philips odpovídá všem platným normám a předpisům týkajícím se elektromagnetických polí.

Záruka a podpora

Veškerou podporu výrobku, podrobné údaje o spotřebě energie a prohlášení o shodě se směrnicemi Evropské unie naleznete na adrese **www.philips.com/support**.
Společnost Philips nabízí 2letou záruku. Platí výjimky ze záruky. Tato záruka nemá vliv na vaše zákonná práva spotřebitele. Pro více informací navštivte www.philips.com/support nebo nám zavolejte.

Recyklace

- Tento symbol znamená, že elektrické výrobky a baterie nemají být likvidovány společně s běžným domácím odpadem (obr. 3). • Dodržujte předpisy vaší země týkající se odděleného sběru odpadních elektrických výrobků a baterií.

Vyjmutí vestavěného dobíjecího akumulátoru

Vestavěný dobíjecí akumulátor smí v případě likvidace výrobku vyjmout pouze kvalifikovaný odborník. Před vyjmutím akumulátoru ověřte, zda je přístroj odpojen z elektrické zásuvky a zda je akumulátor zcela vybitý.

Při manipulaci s nářadím potřebným k otevření přístroje a při likvidaci akumulátoru dbejte všech nezbytných bezpečnostních opatření.

Při manipulaci s bateriemi se ujistěte, že máte suché ruce a že výrobek i baterie jsou suché.

Zabráníte nezamýšlenému zkratování baterií po jejich vyjmutí z výrobku: nedovolte, aby se póly baterie dostaly do kontaktu s kovovými předměty (mince, sponky, prsteny). Nezabalujte baterie do hliníkové fólie. Před likvidací póly baterií přelepte páskou nebo je umístěte do plastového sáčku.

1 Zkontrolujte, zda se na zadní nebo přední straně přístroje nacházejí šrouby. Pokud ano, odšroubujte je.
2 Pomocí šroubováku demontujte zadní / přední panel přístroje. V případě potřeby také demontujte další šrouby nebo díly, dokud neuvidíte desku s plošnými spoji a akumulátorem.
3 Vyjměte dobíjecí akumulátor.

Dansk

Vigtige sikkerhedsoplysninger

Brug kun produktet til det tilsigtede husholdningsformål. Læs disse vigtige oplysninger omhyggeligt igennem, inden produktet og tilhørende batterier og tilbehør tages i brug, og gem oplysningerne til senere brug. Forkert anvendelse kan medføre farlige eller alvorlige personskade. Det medfølgende tilbehør kan variere for forskellige produkter.

Advarsel

- Til opladning af produktet må du kun bruge en SSLS-forsyningsenhed (sikkerhedsskrabet med ekstra lav spænding) med en udgangsstrøm på 5 V, ⎓ 1 A. For at oplade produktet sikkert i et fugtigt miljø (f.eks. i badet) skal du kun bruge en IPX4-forsyningsenhed (stænktæt). En egnet forsyningsenhed (f.eks. Philips HQ87) kan købes via www.philips.com/support. Hvis du har brug for support til at finde den korrekte USB-forsyningsenhed, kan du kontakte Philips Kundecenter i dit land. Brug af en ikke-certificeret forsyningsenhed kan medføre fare eller alvorlig personskade. • Hold USB-kablet og USB-forsyningsenheden tørt (fig. 1). • Dette apparat er vandtæt (fig. 2). Apparatet er velegnet til brug i badet eller under brusere og kan rengøres under vandhanen. Af sikkerhedsmæssige årsager kan apparatet kun betjenes trådløst. • Dette apparat må bruges af børn fra 8 år og opefter og personer med nedsat fysisk, sansemæssige eller mentale evner eller mangelende erfaring og viden, hvis de er blevet instrueret i sikker brug af apparatet og forstår de medfølgende risici. Lad ikke børn leger med apparatet. Rengøring og vedligeholdelse må ikke foretages af børn uden opsyn. • Forsøg ikke at ændre på forsyningsenheden. • Brug ikke strømforsyningsenheden i eller i nærheden af stikkontakter, som indeholder en elektrisk luftfrisker, for at forhindre uoprettelig beskadigelse af strømforsyningsenheden. • Brug aldrig et beskadiget apparat. Udskift beskadigede dele med nye Philips-dele. • Af hygiejniske grunde bør apparatet kun anvendes af én person. • Brug ikke dette apparat til trimning af hovedhår. • For at undgå skader og uheld skal apparatet altid holdes væk fra hår, ansigtshår, hårtørrere, elektriske barbermaskiner, elektriske klamlæder, tøj osv. • Tag apparatets stik ud af stikkontakten, inden den rengøres med vand. • Brug kun koldt eller lunkent vand til rengøring af apparatet. • Brug aldrig trykluft, skuresvampe eller skurende rengøringsmidler til rengøring af apparatet. • Brug kun originalt Philips-tilbehør eller -forbrugsprodukter. • Brug, opbal og oplever altid produktet ved en temperatur mellem 10 ° C og 35 ° C. • Hold produktet og batterierne væk fra ild, og udsæt dem ikke for direkte sollys eller høje temperaturer. • Hvis produktet bliver unormalt varmt eller lugter, ændrer farve, eller opladningen tager længere end normalt, skal du ophøre med at bruge og oplade produktet og kontakte Philips. • Placer ikke produkterne og batterier i mikrobølgeovne eller på induktionskomfurer. • Produktet eller batteriet må ikke åbnes, ændres, punkteres, beskadiges eller adskilles for at forhindre batterierne i at blive overopheder eller at udsende giftige eller farlige stoffer. Du må ikke kortslutte, overoplade eller vende polerne på batterier. • Hvis batterierne er ødelagt eller lækker, skal du undgå kontakt med hud og øjne. Hvis dette sker, skal du straks skylle grundigt med vand og søge læge.

Elektromagnetiske felter (EMF)

Dette Philips-apparat overholder alle branchens gældende standarder og regler angående eksponering for elektromagnetiske felter.

Reklamationsret og support

Du kan finde alle typer produktsupport, oplysninger om strømforbrug og EU-overensstemmelseserklæringen på **www.philips.com/support**.
Philips giver 2 års garanti. Der gælder garantiundtagelser. Denne garanti påvirker ikke dine rettigheder i henhold til forbrugerlovgivningen. Du kan få flere oplysninger på www.philips.com/support eller ved at ringe til os.

Genanvendelse

- Dette symbol betyder, at elektriske produkter og batterier ikke må bortskaffes sammen med almindeligt husholdningsaffald (fig. 3). • Følg den nationale lovgivning om særskilt indsamling af elektriske produkter og batterier.

Fjernelse af indbygget genopladeligt batteri

Det indbyggede genopladelige batteri skal kun fjernes af en kvalificeret fagmand, når apparatet kasseres. Før batteriet fjernes, skal du sørge for, at apparatet er taget ud af stikkontakten, og at batteriet er fuldstændigt afladet.

Overhold de nødvendige sikkerhedsforanstaltninger, når du anvender værktøj til at åbne apparatet, og når du bortskaffer det genopladelige batteri.

Når du håndterer batterier, skal du sørge for, at dine hænder, produktet og batterierne er tørre.

For at undgå en utilsigtet kortslutning af batterierne efter fjernelse, må du ikke lade batteripolerne komme i kontakt med metalgenstande (f.eks. mønter, hårnåle, ringe). Batterierne må ikke pakkes ind i aluminiumsfolie. Tape på batteripolerne, eller læg batterierne i en plastikpose, før du kasserer dem.

1 Kontrollér, om der er skruer på for- eller bagsiden af apparatet. Hvis der er, skal de fjernes.
2 Fjern bag- og/eller forsiden af apparatet med en skruetrækker. Hvis det er nødvendigt, skal du også fjerne yderligere skruer og/eller andre dele, indtil du kan se printpladen med det genopladelige batteri.
3 Fjern det genopladelige batteri.

Deutsch

Wichtige Sicherheitsinformationen

Verwenden Sie das Gerät nur für den vorgesehenen Haushaltszweck. Lesen Sie diese wichtigen Informationen vor dem Gebrauch des Geräts, des Akkus und des Zubehörs aufmerksam durch und bewahren Sie sie für eine spätere Verwendung auf. Ein Missbrauch stellt eine Gefahr dar und kann zu schweren Verletzungen führen. Das mitgelieferte Zubehör kann für verschiedene Produkte variieren.

Warnhinweis

- Verwenden Sie zum Aufladen des Geräts nur ein zertifiziertes Sicherheitskleinspannungs(SELV)-Netzteil mit einer Ausgangsspannung von 5 V, ⎓ 1 A. Verwenden Sie zum sicheren Laden in feuchter Umgebung (z. B. im Badezimmer) nur ein (spritzwassergeschütztes) Netzteil der Schutzklasse IPX4. Ein geeignetes Netzteil (z. B. Philips HQ87) kann angefordert werden über www.philips.com/support. Wenn Sie Unterstützung bei der Suche nach dem richtigen USB-Netzteil benötigen, können Sie sich an das Philips Service-Center in Ihrem Land wenden. Die Verwendung eines nicht zertifizierten Netzteils kann zu Gefahren oder schweren Verletzungen führen. • Halten Sie das USB-Kabel und das USB-Netzteil stets trocken (Abb. 1). • Dieses Gerät ist wasserdicht (Abb. 2). Es ist für die Verwendung im Bad oder unter der Dusche geeignet und kann mit Leitungswasser gereinigt werden. Aus Sicherheitsgründen kann dieses Gerät daher nur kabellos verwendet werden. • Dieses Gerät kann von Kindern ab 8 Jahren und Personen mit verringerten physischen, sensorischen oder psychischen Fähigkeiten oder Mangel an Erfahrung und Kenntnissen verwendet werden, wenn sie bei der Verwendung beaufsichtigt werden oder Anleitung zum sicheren Gebrauch des Geräts erhalten und die Gefahren verstanden haben. Kinder dürfen nicht mit dem Gerät spielen. Die Reinigung und Pflege des Geräts darf ohne Aufsicht durchgeführt werden. • Nehmen Sie keine Änderungen an der Stromversorgungseinheit vor. • Verwenden Sie das Netzteil nicht in oder in der Nähe von Wandsteckdosen, die einen Raumduftspender enthalten, um irreparable Schäden am Netzteil zu vermeiden. • Benutzen Sie keinesfalls ein beschädigtes Gerät. Ersetzen Sie beschädigte Teile durch neue Philips-Teile. • Aus Hygienegründen darf das Gerät nur von einer Person verwendet werden. • Benutzen Sie dieses Gerät nicht zum Trimmen von Kopfhaar. • Um Schäden und Verletzungen zu vermeiden, halten Sie das Gerät von Haartrocknern, Rasierapparaten, Haarschneidemaschinen, Kleidung usw. fern. • Ziehen Sie den Netzstecker aus der Steckdose, bevor Sie das Gerät mit Wasser reinigen. • Reinigen Sie das Gerät nur mit kaltem oder lauwarmem Wasser. • Benutzen Sie niemals Druckluft, grobe Scheuerschwämme und -mittel oder aggressiven Flüssigkeiten. • Verwenden Sie nur Original-Zubehörteile oder -Verbrauchsmaterialien von Philips. • Benutzen, laden und verwahren Sie das Produkt bei Temperaturen zwischen 10 °C und 35 °C. • Halten Sie das Produkt und die Akkus von Feuer fern und setzen Sie sie keinem direkten Sonnenlicht oder hohen Temperaturen aus. • Wenn das Produkt unnormal heiß ist oder riecht, seine Farbe ändert oder wenn das Laden viel länger dauert als üblich, beenden Sie die Verwendung und das Laden des Produkts und wenden Sie sich an Philips. • Legen Sie die Produkte und Akkus nicht in Mikrowellen oder auf Induktionsherde. • Öffnen, modifizieren, durchstechen, beschädigen oder zerlegen Sie das Produkt oder den Akku nicht, um zu verhindern, dass sich die Akkus erhitzen oder giftige oder gefährliche Substanzen freisetzen. Schließen Sie Akkus nicht kurz, greifen Sie sie nicht und laden Sie sie nicht mit verkehrter Polarität. • Wenn Batterien beschädigt oder undicht sind, vermeiden Sie den Kontakt mit der Haut oder den Augen, entsorgen Sie sie sofort und spülen Sie betroffene Stellen sofort gründlich mit Wasser. Suchen Sie medizinische Hilfe.

Elektromagnetische Felder (EMF)

Dieses Philips Gerät erfüllt sämtliche Normen und Vorschriften bezüglich der Gefährdung durch elektromagnetische Felder.

Garantie und Support

Weitere Informationen zum Produktsupport und zum Energieverbrauch sowie die EU-Konformitätserklärung finden Sie unter **www.philips.com/support**.
Philips bietet eine 2-jährige Garantie. Es gelten Ausnahmen von der Garantie. Diese Garantie beeinträchtigt Ihre gesetzlichen Rechte als Verbraucher nicht. Weitere Informationen erhalten Sie unter www.philips.com/support, oder kontaktieren Sie uns telefonisch.

Recycling

- Dieses Symbol bedeutet, dass Elektrogeräte und Akkus/Batterien nicht mit dem normalen Hausmüll entsorgt werden dürfen (Abb. 3). • Beachten Sie die örtlichen Vorschriften zur getrennten Entsorgung von Elektrogeräten und Akkus/Batterien.

1 Altgeräte/Altakkus/Altbatterien an geeigneten Rücknahmestellen abgegeben werden.
2 Diese werden dort fachgerecht gesammelt oder zur Wiederverwendung vorbereitet. Altgeräte/Altakkus/Batterien können Schadstoffe enthalten, die der Umwelt und der menschlichen Gesundheit schaden können. Entfernen Sie Rohrbelle konnen durch ihre Wiederverwendung einen Beitrag zum Umweltschutz leisten. Sofern die Batterie Blei (Pb), Cadmium (Cd) oder Quecksilber (Hg) enthält, ist die Batterie entsprechend gekennzeichnet.
3 Die Entsorgung personenbezogener Daten auf den zu entsorgenden Altgeräten muss vom Endnutzer eigenverantwortlich vorgenommen werden.
4 Hinweise für Verbraucher in Deutschland: Die in Punkt 1 genannte Rückgabe ist gesetzlich vorgeschrieben. Altgeräte mit Altbatterien und/oder Altakkus und Lampen, die nicht vom Altgerät zerstörungsfrei sind, sind an der Abgabe an einer Rücknahmestelle von diesen zu trennen. Dies gilt nicht, falls die Altgeräte für eine Wiederverwendung noch geeignet (d.h. funktionsfähig und vollständig) sind und an einem Altgerätetyp gemessen werden. Sammel- und Rücknahmestellen in DE: **https://www.stiftung-ear.de/**, für Batterien auch Rückgabe im Handel und Entsorgung Informationen über Sammel- und Recyclingsystem: **https://www.bmu.de**

Rücknahme von Altgeräten
Rücknahmepflichtig sind Geschäfte mit einer Verkaufsfläche von mindestens 400 m² für Elektro- und Elektronikgeräte sowie diejenigen Lebensmittelgeschäfte mit einer Gesamtverkaufsfläche von mindestens 800 m², die mehrmals pro Jahr oder dauerhaft Elektro- und Elektronikgeräte anbieten und auf dem Markt bereitstellen.

Diese Händler müssen:
- Kein Verkauf eines neuen Elektrogeräts ein Altgerät der gleichen Art kostenfrei zurücknehmen (1:1-Rücknahme); auch bei Lieferungen nach Hause. • Bis zu drei kleine Altgeräte (keine äußere Abmessung größer als 25 cm) ohne Bezug zu einem Verkaufsgerät und in unmittelbarer Nähe zurücknehmen, ohne Neukaufverpflichtung.

Rücknahmeoptionen gelten auch für den Versandhandel, wobei die Pflicht zur 1:1-Rücknahme im privaten Haushalt nur für Wärmegeräte/Kühlgeräte (Kühl-/Gefriergeräte, Klimageräte u.a.), Bildschirmgeräte und Großgeräte gilt; für die 1:1-Rücknahme von Lampen, Kleingeräten und kleinen ITK-Geräten kann der Endverbraucher bei Bestellungen von Versandhändler Rückgabemöglichkeiten in zumutbarer Entfernung zum Endverbraucher bereitstellen.
Die Philips GmbH ist Mitglied des Rücknahmesystems "take-e-back". Mehr Information unter: **www.take-e-back.de**. So Verbraucher über Philips Consumer Lifestyle B.V. ein Produkt erworben haben, können sie ebenso die Möglichkeiten des Systems nutzen.

Rückgabemöglichkeiten für Verbraucher in Österreich
Der Philips Austria GmbH und die Philips Consumer Lifestyle B.V. sind Mitglied beim Sammel- und Verwertungssystem des UFH. Sammelstellen und Öffnungszeiten siehe **https://ufh.at/**. So Verbraucher in Österreich haben sie gemäß §15 EAG-Anspruch auf eine 1:1-Rücknahme. Für Haushalts- und Gewerbeverpackungen sind die Philips GmbH und die Philips Consumer Lifestyle B.V. Mitglied beim Sammel- und Verwertungssystem Reclay Systems GmbH.

Entfernen des integrierten Akkus

Wird das Gerät entsorgt, darf der integrierte Akku nur von einer qualifizierten Fachkraft entfernt werden. Bevor Sie den Akku entfernen, stellen Sie sicher, dass das Gerät nicht an einer Steckdose angeschlossen ist und der Akku vollständig entladen ist.

Treffen Sie angemessene Sicherheitsvorkehrungen, wenn Sie das Gerät mithilfe von Werkzeugen öffnen und den wiederaufladbaren Akku entsorgen.

Achten Sie beim Umgang mit Batterien darauf, dass Ihre Hände, das Produkt und die Batterien beim Einsetzen der Batterien trocken sind.

Um ein versehentliches Kurzschließen von Batterien nach dem Entfernen zu vermeiden, dürfen die Batterieanschlüsse nicht mit Metallobjekten in Kontakt kommen (z. B. Münzen, Haarnadeln, Ringe). Wickeln Sie die Batterien nicht in Alufolie. Stecken Sie die Batterien in einen Plastikbeutel, bevor Sie sie entsorgen.

1 Prüfen Sie, ob an der Vorder- oder Rückseite des Geräts Schrauben vorhanden sind. Wenn ja, bauen Sie diese aus.
2 Bauen Sie die hintere und/oder vordere Gerätebedeckung mithilfe eines Schraubendrehers aus. Soweit vorhanden, bauen Sie weitere Schrauben und/oder Teile aus, bis Sie die Platine mit dem Akku sehen.
3 Entnehmen Sie den Akku.

Eesti

Tähtis ohutusteave

Kasutage toodet ainult ettenähtud majapidamistarbel. Enne toote, selle akuja tarvikute kasutamist lugege see oluline teave hoolikalt läbi ja hoidke see edaspidiseks alles. Vale kasutamine võib tekitada ohtlike olukordi ja tõsiseid kehavigtasuid. Toote juurde kuuluvad tarvikud võivad olenevalt tootest erineda.

Hoiatus

- Toote laadimiseks kasutage ainult sertifitseeritud kaitseväikepinge (SELV) toiteplokki väljundvõimsusega 5 V, ⎓ 1 A. Ohutu laadimise tagamiseks niiskes keskkonnas (nt vannitoas) kasutage ainult IPX4 (pritsmekindel) toiteplokki. Sobiva toiteploki (nt Philips HQ87) saate hankida veebisaidi www.philips.com/support kaudu. Kui vajate abi õige USB-toiteploki leidmiseks, võtke ühendust oma riigi klienditeenduskeskusega. Sertifitseerimata toiteploki kasutamine võib olla ohtlik või põhjustada tõsiseid vigastusi. • Hoidke USB-kaabel ja USB-toiteplokk kuivana (joon. 1). • See seade on veekindel (joon. 2). Sobib kasutamiseks vannis või dušši all ning loputamiseks kraani all. Ohutuse tagamiseks saab seadistamit vaid juhtmeta kasutada. • Seda seadet võivad kasutada lapsed alates 8. eluaastast ning füüsiliste puuete ja vaimuhäirete isikud või isikud, kellel puuduvad kogemused ja teadmised, kui neid vahetult juhendatakse seadme ohutu kasutamise kohta ja nad mõistavad sellega seotud ohte. Lapsed ei tohi seadmega mängida. Ärge laske lastel seadet jõrelevalveta puhastada ja hooldada. • Ärge muutkeelatud muutke. • Toiteploki pöördumatuks kahjustamise vältimiseks ärge kasutage seda sellises pistikupesas või sellise pistikupesa lähedal, mis sisaldab elektrilist õhuvärskendit. • Ärge kasutage kahjustunud seadet. Asendage kahjustunud osad uute Philipsi osadega. • Hügieenilised kaalutlused peaks seadet kasutama ainult üks isik. • Ärge kasutage seadet juuste pirmamiseks. • Kahjustuste ja vigastuste vältimiseks hoidke töötav seade eemal juustest, kuivatitest, juustepiirdest, raseerimismasinatest, juustelõikuritest, riietest jne. • Enne veega puhastamist võtke seade elektrivõrgust välja. • Kasutage seadme puhastamiseks ainult külma või leiget vett. • Ärge kunagi kasutage seadme puhastamiseks suruõhku, kraapivat käsnade, abrasiivset puhastusvahendit ega sõõbivaid vedelikke. • Maksimaalne mõõtastus: Lc = 75 dB(A). • Kasutage ainult Philipsi originaalvahtukuid või kulutarvikuid. • Laadige, kasutage ja hoiustage toodet temperatuuril 10 -35 °C. • Hoidke toode ja akud eemal tulest ja ärge laske neid otsese päikesevalguse või kõrge temperatuuri kätte. • Kui toode läheb ebatavaliselt kuumaks või eritab ebatavalist lõhna, muudab värvi või kui laadimine võtab tavapärasest kauem aega, lõpetage toote kasutamine ja laadimine ning võtke ühendust Philipsiga. • Ärge asetage toodet ega akut mikrolainahju ega induktsioonipliidi peale. • Ettevältida aku kuumenemist või tokslikne ainete vabanemise ohu ees, ärge avage, muudkse, lõigake, kahjustage ega demonteerige toodet või akut. Akut ei tohi lühistada, üle laadida ega vale polaarsusega laadida. • Kahjustunud või leekivate akude korral vältige nende kokkupuudet naha või silmadega. Kui see peaks juhtuma, siis loputage viivitamata rohke veega ja pöörduge arsti poole.

Elektromagnetväljad (EMF)

Käesolev Philipsi seade on vastavuses kõigi elektromagnetvälja mõju alla sattumist käsitlevate standardite ja määrustega.

Garantii ja tootetugi

Kogu tootetoe, energiatarbe üksikasjade ja EL vastavusdeklaratsiooni jaoks külastage veebisaiti **www.philips.com/support**.
Philips pakub kaheaastast garantiid. Garantii kehtib teatud eranditega. Garantii ei mõjuta teie seadusest tuleneval tarbijaõigusel. Lisateabe saamiseks külastage www.philips.com/support või helistage meile.

Taaskasutus

- See sümbol tähendab, et elektritooteid ja akusid ei tohi visata tavalise olmejäätmete hulka (joon. 3). • Järgige oma riigi elektriliste toodete ja akude/patareide reguleerivaid eeskirju.

Sisseehitatud laetava aku eemaldamine

Sisseehitatud laadittava aku võib seadme äravõtmisel eemaldada ainult kvalifitseeritud spetsialist. Enne aku eemaldamist kontrollige, et seade oleks senikontaktist välja tõmmutud ja et aku oleks täielcti tühi.

Rakendage kõiki vajalikke ohutusmeetmeid, kui käsitsete seadme avamiseks tööriistu ja kui kõrvaldate laetava akuseadme.

Patareide käsitsemisel veenduge, et teie käed, toode ja patareid oleksid kuivad.

Juhusliku lühisesse sattumise vältimiseks pärast patareide eemaldamist ärge laske patarei klemmidel kokku puutuda teiste metallidega (nt mündid, juuksenõelad, sõrmused). Ärge mähkige patareisid alumiiniumfooliumisse. Enne äraviskamist katke patareide klemmid teibiga ja/voi pakkige patareid plastkotti.

1 Veenduge, et seadme ees- ja/voi taga tagaküljel ei ole kruvisid. Kui on, siis eemaldage need.
2 Eemaldage kruukeeraga abil seadme esi- ja/voi tagapaneel. Vajadusel eemaldage ka ülejäänud kruvid ja/voi seadme osad, kuni näete trükiplaati ja akupatareid.
3 Eemaldada laetav aku.

Español

Información de seguridad importante

Utilice este producto solo para su finalidad prevista en el hogar. Lea esta información atentamente antes de utilizar el producto y sus baterías y accesorios, y consérvela para futuras consultas. Un uso indebido puede suponer peligros o lesiones graves. Los accesorios suministrados pueden variar según los diferentes productos.

Advertencia

- Para cargar el producto, solo utilice una unidad de alimentación de voltaje muy bajo con certificado de seguridad (SELV) con una potencia de salida de 5 V, ⎓ 1 A. Para realizar una carga segura en un entorno húmedo (p. ej., en un cuarto de baño), solo utilice una unidad de alimentación IPX4 (a prueba de salpicaduras). En www.philips.com/support puede encontrar una unidad de alimentación adecuada (p. ej., Philips HQ87). Si necesita soporte para buscar la unidad de alimentación USB correcta, póngase en contacto con el servicio de atención al cliente de su país. Utilizar una unidad de alimentación no certificada puede suponer un peligro o causar lesiones graves. • Mantén secos (Fig. 1) el cable USB y la unidad de alimentación USB. • El aparato es resistente al agua (Fig. 2). Puede utilizarse en la bañera o ducha y puede limpiarse bajo el grifo. Así pues, por motivos de seguridad, el aparato solo puede utilizarse sin cable. • Este aparato puede ser usado por niños a partir de ocho años y por personas con capacidad física, psíquica o sensorial reducida o con falta de experiencia y conocimientos, siempre y cuando estén supervisados o instruidos acerca del uso del aparato de forma segura y comprendan los peligros que conlleva su uso. No permita que los niños jueguen con el aparato. Los niños no deben limpiar el aparato ni realizar tareas de mantenimiento sin supervisión. • No modifique ninguna unidad de alimentación. • No utilice la fuente de alimentación cerca o en tomas de corriente en las que esté instalado un ambientador eléctrico para evitar daños irreparables. • No utilice un aparato dañado. Sustituya las piezas dañadas por piezas de repuesto originales de Philips. • Por higiene, solo una persona debe utilizar el aparato. • No utilice este aparato para afeitarse el pelo de la cabeza. • Cuando el aparato esté en funcionamiento, manténgalo alejado del cuerpo, cabellos, pestañas, cejas, labios, ropa, bahia, etc. para evitar daños y lesiones. • Desenchufe el aparato antes de limpiarlo con agua. • Utilice solo agua fría o tibia para limpiar el aparato. • No utilice aerosoles para limpiarlo, estropajos, productos abrasivos o líquidos agresivos para limpiar el aparato. • Utilice únicamente accesorios o consumibles originales de Philips. • Cargue, utilice y guarde el producto a una temperatura entre 10 °C y 35 °C. • Mantenga el producto y sus accesorios alejados del fuego y no los exponga a la luz directa del sol ni a altas temperaturas. • Si el producto se calienta en exceso, emite algún olor, cambia de color o tarda más de lo habitual en cargarse, deje de cargarlo y dejar de utilizarlo y contacte con Philips. • No coloques aparatos ni pilas en hornos microondas ni sobre placas de inducción. • No abras, modifiques, perfores, dañes ni desmontes el producto ni las baterías para impedir que se sobrecalienten o emitan sustancias tóxicas o peligrosas. No generes un cortocircuito, sobrecargues ni cargues de forma inversa las baterías. • Si las baterías están dañadas o tienen fugas, evite el contacto con la piel o los ojos. Si esto ocurre, enjuague la zona con agua de forma inmediata y consulta con tu médico.

Campos electromagnéticos (CEM)

Este aparato Philips cumple los estándares y las normativas aplicables sobre exposición a campos electromagnéticos.

Garantía y asistencia

Para obtener asistencia para cualquier producto, información sobre el consumo de energía y la Declaración de conformidad de la UE, visite **www.philips.com/support**.
Philips ofrece 2 años de garantía. Se aplican ciertas excepciones a la garantía. Esta garantía no afecta a tus derechos legales como consumidor. Para obtener más información, visita www.philips.com/support o llámanos.

Reciclaje

- Este símbolo significa que los productos eléctricos y las baterías no se deben eliminar como residuos domésticos corrientes sin clasificar (Fig. 3). • Sigue la normativa de su país sobre recolección selectiva de productos eléctricos y baterías.

Eliminación de la batería recargable incorporada

La batería recargable incorporada solo debe ser retirada por un profesional cualificado cuando se haya desechado el producto. Antes de retirar la batería, asegúrese de que el aparato está desconectado de la toma de corriente y de que la batería esté completamente descargada.

Tome las precauciones de seguridad necesarias cuando maneje herramientas para abrir el aparato y de deshaga de la batería recargable.

Al manipular las baterías, asegúrese de que sus manos, el producto y las baterías estén secos.

Para evitar cortocircuitos accidentales de las baterías después de la extracción, no deje que los terminales de la batería entren en contacto con objetos metálicos (por ejemplo, monedas, horquillas, anillos). No envuelva las baterías en papel de aluminio. Coloque cinta adhesiva en los terminales de las baterías o introduzca las baterías en una bolsa de plástico antes de desecharlas.

1 Comprueba si hay tornillos en la parte posterior o frontal del aparato. Si es así, quítelos.
2 Quite el panel posterior y/o frontal del aparato con un destornillador. Si es necesario, quite también otros tornillos o piezas hasta que vea el circuito impreso con la batería recargable.
3 Extraiga la batería recargable.

Hrvatski

Važne sigurnosne informacije

Proizvod upotrebljavajte samo u svrhu za koju je namijenjen u kućanstvu. Pažljivo pročitajte ove važne informacije prije upotrebe proizvoda, njegovih baterija i dodatne opreme te ih spremite za buduću upotrebu. Nepravilna uporaba može dovesti do opasnosti ili ozbiljnih ozljeda. Isporučena dodatna oprema može se razlikovati za različite proizvode.

Upozorenje

- Za punjenje proizvoda upotrebljavajte isključivo jedinicu napajanja sa ograničenom sigurnosnom niskonaponskom (SELV) certifikatom s izlaznom snagom od 5 V, ⎓ 1 A. Za sigurno punjenje u vlažnom okruženju (npr. u kupaonici) upotrebljavajte isključivo jedinicu napajanja IPX4 (otporna na prskanje). Odgovarajuću jedinicu napajanja (npr.

odwrotnym ustawieniu. • W przypadku uszkodzenia lub wycieku z akumulatora należy unikać kontaktu ze skórą lub oczami. Jeśli do tego dojdzie, należy niezwłocznie dokładnie przemyć to miejsce wodą i skontaktować się z lekarzem.

Pola elektromagnetyczne (EMF)
Ta urządzenie Philips spełnia wszystkie normy i jest zgodne z wszystkimi przepisami dotyczącymi narażenia na działanie pól elektromagnetycznych.

Gwarancja i pomoc techniczna

Aby uzyskać pomoc dotyczącą produktu, informacje o pobrane mocy lub poznać treść deklaracji zgodności UE, odwiedź stronę **www.philips.com/support**.
Firma Philips udziela 2-letniej gwarancji. Obowiązują wyjątki od gwarancji. Ta gwarancja nie ma wpływu na użytkownika jako konsumenta zgodnie z obowiązującym prawem. Aby uzyskać więcej informacji, odwiedź www.philips.com/support lub zadzwoń do nas.

Recykling

• Ten symbol (Ver. 3) oznacza, że produktów elektrycznych oraz akumulatorów lub baterii do nich, po okresie ich użytkowania, nie można wyrzucać wraz z innymi odpadami pochodzącymi z gospodarstw domowych. • Użytkownik ma obowiązek oddać zużyte produkt oraz baterie i/ lub akumulatory do podmiotu prowadzącego zbieranie zużytego sprzętu elektrycznego i elektronicznego, tworzącego system zbierania takich odpadów - w tym do odpowiedniego sklepu, lokalnego punktu zbiórki lub jednostki gminnej. Zużyty sprzęt elektryczny i elektroniczny mogą mieć szkodliwy wpływ na środowisko i zdrowie ludzi z uwagi na potencjalną zawartość niebezpiecznych substancji, mieszanin oraz części składowych. • Gospodarstwo domowe spełnia ważną rolę w przyczynieniu się do ponownego użycia i odzysku surowców wtórnych, w tym recyklingu, zużytego sprzętu. Na tym etapie kształtuje się postawy, które wpływają na zachowanie współnego dobra jakim jest czyste środowisko naturalne.

Usuwanie wbudowanego akumulatora
Po wyrzuceniu urządzenia wbudowany akumulator może zostać wyjęty wykaziwszy przez wykwalifikowanych specjalistów. Przed wyjęciem akumulatora upewnij się, że urządzenie jest odłączone od gniazdka elektrycznego, a akumulator jest całkowicie rozładowany.

Przestrzegaj wszystkich niezbędnych środków bezpieczeństwa podczas otwierania urządzenia za pomocą narzędzi i podczas utylizacji akumulatora.

Podczas obchodzenia się z bateriami lub akumulatorami upewnij się, że Twoje ręce, urządzenie oraz baterie lub akumulatory są suche.

Aby uniknąć przypadkowego zwarcia baterii lub akumulatora po wyjęciu, nie pozwól, aby styki baterii lub akumulatora zetknęły się z metalowymi przedmiotami (np. monetami, spinkami do włosów, biżuterią). Nie zawijaj baterii lub akumulatorów w folię aluminiową. Przed wyrzuceniem baterii lub akumulatorów należy włożyć je do plastikowej torebki lub zakleić ich styki taśmą.

1 Sprawdź, czy w tylnej lub w przednej części urządzenia znajdują się śruby. Jeśli tak, odkręć je.
2 Zdejmij tylną lub przednią panel urządzenia za pomocą śrubokręta. Jeśli to konieczne, zdejmij również dodatkowe śruby. Jeśli, aż zobaczysz płytkę drukowaną wraz z akumulatorem.
3 Wyjmij akumulator.

Português

Informações de segurança importantes
Utilize o produto apenas para o fim demonstrado e que se destina. Leia cuidadosamente estas informações importantes antes de utilizar o produto e os respetivos acessórios e guarde-os para futuras consultas. Uma utilização indevida pode resultar em perigo ou lesões graves. Os acessórios fornecidos podem variar consoante os produtos.

Aviso

• Para carregar o produto, utilize apenas uma unidade de alimentação de tensão ultra baixa segura (SELV) e certificada com classificação de saída de 5 V, ≥ 1 A. Para carregar com segurança num ambiente húmido (por exemplo, na casa de banho), utilize apenas uma unidade de alimentação com classificação IPX4 (à prova de salpicos). Pode obter uma unidade de alimentação adequada (por exemplo, Philips HQ87) através de www.philips.com/support. Se precisar de ajuda para encontrar a unidade de alimentação adequada, contacte o Centro de Apoio ao Cliente no seu país. A utilização de uma unidade de alimentação não certificada pode representar perigos e causar lesões graves. • Mantenha o cabo USB e a unidade de alimentação USB seco. Fig. 1 • Este aparelho é à prova de água (Fig. 2). É adequado para utilização durante o banho ou duche e para lavar na torneira. Por motivos de segurança, o aparelho só pode ser utilizado sem o fio. • Este aparelho pode ser utilizado por crianças com idade igual ou superior a 8 anos e por pessoas com capacidades físicas, sensoriais ou mentais reduzidas ou sem experiência e conhecimentos, caso sejam supervisionadas ou lhes tenham sido dadas instruções relativas à utilização do aparelho de forma a se compreenderem os perigos envolvidos. As crianças não devem brincar com o aparelho. A limpeza e manutenção não devem ser efetuadas por crianças sem supervisão. • Não modifique a unidade de alimentação. • Não utilize a unidade de alimentação em/perto de tomadas que tenham um ambientador elétrico, para evitar danos irreparáveis à unidade de alimentação. • Nunca utilize um aparelho danificado. Substitua as peças danificadas por peças Philips novas. • Por questões de higiene, o aparelho só deve ser utilizado por uma pessoa. • Não utilize este aparelho para aparar o cabelo. • Para evitar danos e lesões, afaste o aparelho em funcionamento do cabelo, das sobrancelhas e pestanas, das bálamas, da região dos lábios internos, das roupas, etc. • Desligue o aparelho da corrente antes de o limpar com água. • Utilize apenas água fria ou tépida para limpar o aparelho. • Nunca utilize produtos de limpeza, agentes de limpeza abrasivos ou líquidos agressivos para limpar o aparelho. • Utilize apenas acessórios ou consumíveis originais da Philips. • Carregue, utilize e guarde o produto a uma temperatura entre 10 °C e 35 °C. • Mantenha o produto e as pilhas afastados da fonte de calor, e não os exponha à luz solar direta nem a altas temperaturas. • Se o produto aquecer anormalmente ou libertar odor, mudar de cor ou o tempo de carregamento for muito superior ao habitual, não utilize o produto. Leve o produto e contacte a Philips. • Não coloque produtos e pilhas em fornos micro-ondas ou em fogões de indução. • Não abra, modifique, fure, danifique nem desmonte o produto ou a bateria para evitar que as baterias aquecam ou libertem substâncias tóxicas ou perigosas. Não provoque curto-circuitos, sobrecarregue nem inverta a carga das pilhas/baterias. • Se as pilhas estiverem danificadas ou com fugas, evite o contacto com a pele ou os olhos. Se isto acontecer, lave abundantemente com água e procure assistência médica.

Campos electromagnéticos (CEM)
Este aparelho Philips cumpre todas as normas e regulamentos aplicáveis relativos à exposição a campos electromagnéticos.

Garantia e assistência

Para obter suporte de produtos, detalhes da garantia e a Declaração de conformidade da UE, aceda a **www.philips.com/support**.
A Philips oferece uma garantia de 2 anos. Aplicam-se exceções de garantia. Esta garantia não afeta os seus direitos legais enquanto consumidor ao abrigo da legislação aplicável. Para mais informações, visite www.philips.com/support ou ligue-nos.

Reciclagem

• Este símbolo significa que os produtos elétricos e as pilhas não devem ser eliminados juntamente com os resíduos domésticos comuns (Fig. 3) • Cumpra as regras nacionais de recolha seletiva de produtos elétricos e pilhas.

Remoção das pilhas/baterias recarregáveis incorporadas
A bateria recarregável incorporada pode ser removida apenas por um profissional qualificado ao eliminar o aparelho. Antes de retirar a bateria, certifique-se de que o aparelho está desligado da tomada elétrica e de que a bateria está completamente esgotada.

Tome as precauções de segurança necessárias quando manusear ferramentas para abrir o aparelho e quando se dedicar à eliminação da bateria.

Quando manusear pilhas, certifique-se de que as suas mãos, o produto e as pilhas estão secos.

Para evitar um curto-circuito acidental nas pilhas após a remoção, evite o contacto dos terminais das pilhas com objetos metálicos (por exemplo, moedas, ganchos de cabelo, anéis). Não envolva as pilhas em folha de alumínio. Inicie a eliminação das pilhas ou coloque-as num saco de plástico antes de lhes dar o destino correto.

1 Verifique se existem parafusos na parte posterior ou anterior do aparelho. Se existirem, retire-os.
2 Retire o painel posterior e/ou anterior do aparelho com uma chave de parafusos. Se necessário, retire também parafusos e/ou peças adicionais até ver a placa de circuito impresso com a bateria recarregável.
3 Retire a bateria recarregável.

Română

Informații importante privind siguranța
Utilizați produsul numai în scopul care este conceput și în felul care este destinat. Citiți cu atenție aceste informații importante înainte de a utiliza produsul împreună cu bateriile și accesoriile sale și păstrați-le pentru consultare ulterioară. Utilizarea greșită poate genera pericole sau provoca vătămări grave. Accesoriile furnizate pot varia pentru produse diferite.

Avertisment

• Pentru a încărca produsul, utilizați numai o unitate de alimentare cu tensiune de siguranță foarte joasă (SELV) omologată cu o putere nominală de ieșire de 5 V, ≥ 1 A. Pentru o încărcare sigură într-un mediu umed (de exemplu, în baie), utilizați numai o unitate de alimentare IPX4 (rezistentă la stropire). O unitate de alimentare adecvată (de exemplu, Philips HQ87) este disponibilă prin www.philips.com/support. Dacă aveți nevoie de asistență pentru a găsi unitatea de alimentare USB corectă, contactați Centrul de asistență pentru clienți din țara dvs. Utilizarea unei unități de alimentare neomologate poate cauza pericole sau vătămări grave. • Păstrați cablul USB și unitatea de alimentare USB uscate (Fig. 1). • Acest aparat este rezistent la apă (Fig. 2). Este adecvat pentru utilizarea în cadă sau duș și pentru curățarea sub jet de apă. Din motive de securitate, aparatul poate fi, prin urmare, utilizat numai fără fir. • Acest aparat poate fi utilizat de copii cu vârsta de cel puțin 8 ani și de către persoane cu capacități fizice, senzoriale sau mentale reduse sau cărora le lipsesc experiența și cunoștințele necesare, cu condiția să fie supravegheate sau instruite cu privire la utilizarea în siguranță a aparatului și să înțeleagă pericolele implicate. Nu permiteți copiilor să se joace cu aparatul. Procesele de curățare și întreținere de către utilizator nu trebuie realizate de către copii fără a fi supravegheați. • Nu modificați unitatea de alimentare. • Nu utilizați unitatea de alimentare electrică în sau lângă prize de perete care sunt amplasate la un aparat electric de improbabilare a aerului, pentru a preîntâmpina deteriorarea ireparabilă a unității de alimentare electrică. • Nu folosiți un aparat deteriorat. Înlocuiți piesele deteriorate cu piese Philips noi. • În motive de igienă, aparatul trebuie folosit de o singură persoană • Nu utilizați acest aparat pentru a tunde părul de pe cap. • Pentru a preveni deteriorarea aparatului și accidentele, păstrați aparatele care sunt în funcțiune departe de părul de pe cap, sprâncene, gene, buze, lăbile mici, haine etc. • Scoateți aparatul din priză înainte de a-l curăța cu apă. • Pentru a curăța aparatul, folosiți numai apă rece sau călduță. • Nu folosi niciodată aer comprimat, bureți de sârmă, agenți de curățare abrazivi sau lichide agresive pentru a curăța aparatul. • Nivel maxim de zgomot: Lc = 75 dB(A). • Utilizați numai accesorii sau consumabile Philips originale. • Încărcați, utilizați și depozitați produsul la o temperatură cuprinsă între 10 °C și 35 °C. • Păstrați produsul și bateriile la distanță de foc și nu le expuneți la lumina directă a soarelui sau la temperaturi ridicate. • Dacă produsul se încălzește în mod anormal, emană un miros anormal, își schimbă culoarea sau dacă încărcarea se durează mai mult decât de obicei, încetați utilizarea și încărcarea produsului și contactați Philips. • Nu așezați produsele și bateriile acestora în cuptoare cu microunde sau pe mașinile de gătit cu inducție. • Nu deschide, modifica, perfora, deteriora sau demonta produsul sau bateria pentru a preveni încălzirea bateriilor și eliberarea de substanțe toxice sau periculoase. Nu scurtcircuita, supraîncărca sau încărca invers bateriile. • Dacă bateriile sunt deteriorate și dacă lichidul se scurge, evitați contactul cu pielea sau cu ochii. Dacă se întâmplă acest lucru, căutați ajutor din partea unui specialist medical.

Câmpuri electromagnetice (CEM)
Acest aparat Philips respectă toate standardele și reglementările aplicabile privind expunerea la câmpuri electromagnetice.

Garanție și asistență

Pentru asistență pentru toate produsele, detalii privind consumul de energie și declarația de conformitate UE, vizitați **www.philips.com/support**.
Philips oferă o garanție de 2 ani. Se aplică excluderi de garanție. Această garanție nu afectează drepturile pe care le aveți în calitate de consumator în baza legii. Pentru mai multe informații, vizitați www.philips.com/support sau sunați-ne.

Reciclarea

• Acest simbol înseamnă că produsele electrice și bateriile nu trebuie eliminate împreună cu deșeurile menajere obișnuite (Fig. 3) • Respectați regulile specifice țării dvs. cu privire la colectarea separată a produselor electrice și a bateriilor.

Îndepărtarea bateriei reîncărcabile încorporate
Atunci când aparatul este scos din uz, bateria reîncărcabilă încorporată trebuie îndepărtată numai de către un profesionist calificat. Înainte de a scoate bateria, asigurați-vă că aparatul este deconectat de la priză și că bateria este descărcată complet.

Luați toate măsurile de precauție necesare atunci când manipulați instrumente pentru a deschide aparatul și atunci când anulați bateria reîncărcabilă.

Atunci când manipulați bateriile, asigurați-vă că mâinile dvs., produsul și bateriile sunt uscate.

Pentru a evita scurtcircuitarea accidentală a bateriilor după îndepărtare, nu permiteți fișelor bateriilor să intre în contact cu obiecte metalice (de exemplu: monede, agrafe, inele). Nu înfășurați bateriile în folie de aluminiu. Acoperiți cu bandă adezivă fișele bateriilor sau introduceți bateriile într-o pungă din plastic înainte de a le elimina.

1 Verificați dacă există șuruburi pe partea din spate sau din față a aparatului. Dacă există, îndepărtați-le.
2 Scoateți panoul din spate și/sau față al aparatului cu o șurubelniță. Dacă este necesar, îndepărtați și suruburile suplimentare suplimentare până când vedeți placa de circuite integrate cu bateria reîncărcabilă.
3 Scoateți bateria reîncărcabilă.

Shqip

Informacion i rëndësishëm sigurie
Përdoreni produktin vetëm për qëllimin e synuar me ambientet e shtëpisë. Lexojeni me kujdes këtë informacion të rëndësishëm para aparatit tënd dhe baterisë dhe aksesorëve të tij dhe ruajeni për referencë në të ardhmen. Keqpërdorimi mund të shkaktojë rrezik ose lëndime të rënda. Aksesorët e dhënë mund të ndryshojnë për produkte të ndryshëm.

Paralajmërim

• Për të karikuar produktin, përdoreni vetëm një ushqyes të certifikuar sigurie me tension shumë të ulët (SELV) me vlerë ne dalje 5 V, ≥ 1 A. Për karikim të sigurt në një mjedis me lagështirë (p.sh. në banjë), përdoreni vetëm një ushqyes IPX4 (rezistent ndaj spërkatjes). Një ushqyes i përshtatshëm (p.sh. Philips HQ87) është i disponueshëm nëpërmjet www.philips.com/support. Gjithashtu, nëse ju dëshironi mbështetje për gjetjen e ushqyesit USB të duhur, kontaktoni qendrën e kujdesit ndaj klientit në shtetin tuaj. Përdorimi i një ushqyesi jo të certifikuar mund të shkaktojë rrezik ose lëndime të rënda. • Mbajeni kabllon USB dhe ushqyesin USB të thatë (Fig. 1). • Pajisja është e rezistente ndaj ujit (Fig. 2). Është e përshtatshme për përdorim në banjë ose dush dhe për t'u larë me ujë e rubinetit. Për arsye sigurie, pajisja mund të përdoret vetëm pa kordon. • Kjo pajisje mund të përdoret nga fëmijë 8 vjeçë e lart dhe nga personat me aftësi të kufizuara fizike, ndjesore ose mendore ose me mungesë përvoje e njohurish, nëse mbikëqiryen apo udhëzohen për të përdorur pajisjen në mënyrë të sigurt dhe nëse i kuptojnë rreziqet që paraqiten. Fëmijët nuk duhet të luajnë me pajisjen. Pastrimi dhe mirëmbajtja nga përdoruesi nuk duhet të bëhet nga fëmijët pa mbikëqyrje. • Mos e modifikoni ushqyesin. • Për të parandaluar dëmet e pariparesëme të ushqyesit, mos e vendosni brenda ose prizave që kanë aromatizues elektrik • Mos e përdorni pajisjen nëse është dëmtuar. Ndërrojini pjesët e dëmtuara me pjesë të reja „Philips". • Për arsye higjienike, pajisja duhet të përdoret vetëm nga një person. • Mos e përdorni pajisjen për të shkurtuar flokët. • Për të parandaluar dëmtimin dhe lëndimet, gjatë punës mbajeni pajisjen larg flokëve të skajit, vetullave, qerpikëve, buzëve, buzëve gjinore të brendshme, rrobave etj. • Hiqeni pajisjen nga priza përpara se ta pastroni me ujë. • Gjatësia maksimale e prerjes: 0 mm. • Mos e vendosni pajisjen e ndezur kur po e vendosni apo po e hiqni nga ajo