

PHILIPS

Spor
Kulaklıklar

1000 Serisi

TAA1105



Kullanıcı el kitabı

Ürününüzü kaydedin ve şu adresten destek alın:

www.philips.com/support

1 Önemli güvenlik talimatları

İşitme güvenliği



⚡ Tehlike

- İşitme hasarını önlemek için, kulaklıkları yüksek ses seviyesinde kullandığınız süreyi sınırlayın ve ses seviyesini güvenli bir seviyeye ayarlayın. Ses ne kadar yüksek olursa, güvenli dinleme süresi o kadar kısa olur.

Kulaklığınızı kullanırken aşağıdaki önergelere uyduğunuzdan emin olun.

- Makul sürelerde makul ses seviyelerinde dinleyin.
- İşitme duyunuz uyum sağladığı için sesi sürekli olarak yukarı ayarlamamaya dikkat edin.
- Sesi, etrafınızdakileri duyamayacak kadar yüksek açmayın.
- Potansiyel olarak tehlikeli durumlarda dikkatli olmalı veya kullanımı geçici olarak durdurmalısınız.
- Kulaklıklardan gelen aşırı ses basıncı işitme kaybına neden olabilir.
- Sürüş sırasında kulaklıkların her iki kulağı da kapatacak şekilde kullanılması tavsiye edilmez ve bazı bölgelerde yasa dışı olabilir.
- Güvenliğiniz için trafikte veya diğer potansiyel olarak tehlikeli ortamlarda müzik veya telefon görüşmelerinden kaynaklanan dikkat dağıtıcı şeylerden kaçınin.

Genel bilgiler

Hasar veya arızayı önlemek için:

⚠ Uyarı

- Kulaklıkları aşırı ısıya maruz bırakmayın.
- Kulaklıklarınızı düşürmeyin.
- Kulaklıklar su damlama veya su sıçramalarına maruz bırakılmamalıdır. (Belirli bir ürünün IP derecesine bakın)
- Kulaklığınızı suya sokmayın.
- Alkol, amonyak, benzen veya aşındırıcı maddeler içeren temizlik maddeleri kullanmayın.
- Kulaklığınızı, özellikle ses kanallarını ve mikrofon deliklerini düzenli olarak temizlemek için temiz, nemli bir bez kullanın ve ter veya kulak kiri gibi maddelerin birikmesini önleyin.
- Ses kanallarında, hava deliklerinde veya mikrofon deliklerinde ter veya su damlacıkları kalırsa, ses seviyesi geçici olarak düşer veya tamamen kesilir. Bu bir arıza değildir. Kulaklıklar iyice kurutmak için yumuşak, nemli bir bez kullanın. Alternatif olarak, kulaklık uçlarını çıkarın, ses kanallarını aşağı doğru çevirin ve içinde biriken suyu çıkarmak için kulaklığı kuru bir bez veya benzeri bir yere yaklaşık beş kez hafifçe vurun.
- Şarj etmeden ve kullanmadan önce kulaklıkların tamamen kuru olduğundan emin olun. Temizlik için tek kullanımlık alkollü ped veya diğer maddeleri kullanmaktan kaçınin.

Çalışma ve saklama sıcaklıkları ve nem

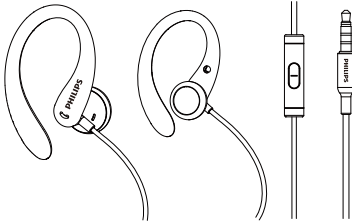
- Sıcaklığın -20°C ile 50°C arasında olduğu ve %90'a kadar bağıl nemin olduğu bir yerde saklayın.
- Sıcaklığın 0°C ile 45°C arasında olduğu ve %90'a kadar bağıl nemin olduğu bir yerde çalıştırın.

2 Kulak kancalı kulaklıklarınız

Satın aldığınız için tebrikler ve Philips'e hoş geldiniz! Philips'in sunduğu destekten tam olarak yararlanmak için ürününüzü www.philips.com/support adresine kaydedin. Bu Philips Kulak kancalı kulaklıklarla şunları yapabilirsiniz:

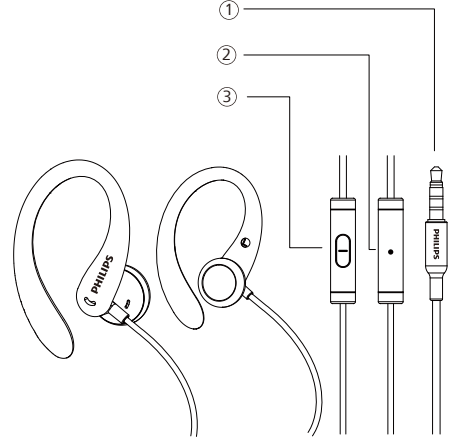
- Dinamik bas ve net ses için güçlü 15 mm sürücülerin keyfini çıkarın
- Kolay aramalar için dahili mikrofon ve çağrı yanıtıma düğmesinin keyfini çıkarın
- Tam bir uyum için esnek, konturlu kulak kancası tasarımı
- Kaliteli sesin keyfini çıkarın

Kutuda ne var?



Kulak kancalı kulaklık TAA1105

Kulak kancalı kulaklıklarınıza genel bakış

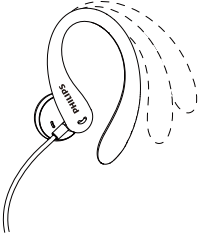


- ① 3,5 mm konektör
- ② Mikrofon
- ③ Oynatma/Duraklatma/Çağrı yanıtıma/Çağrı sonlandırma

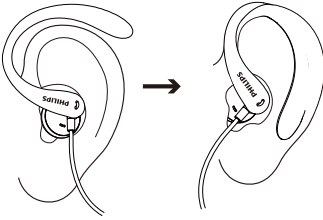
3 Başlarken

Nasıl takılır

- 1 Kulaklığın sol veya sağ konumlanmasını kontrol edin.
- 2 Kancayı doğru açıya ayarlayın.



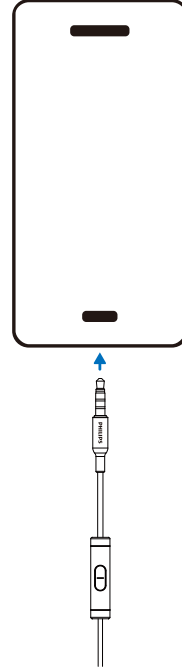
- 3 Kulaklığınızı kulağınıza kancayla takın.



4 Kulaklıklarınızı kullanma

Kulaklıđı cihazınıza bađlama

Kulaklıđınızı 3,5 mm'lik konektör ile cihazınıza bađlayın.



Çađrı kontrolü

Arama cevaplama	Tek basma
Aramayı kapatma/ Aramayı reddetme	İki kez basın

Müzik kontrolü

Müzik oynatma veya duraklatma	Tek basma
-------------------------------	-----------

5 Teknik veriler

Ses

- Mıknatıs tipi: Neodimyum
- Frekans tepkisi: 20 ila 20.000 Hz
- Duyarlılık: 96 dB
- Hoparlör çapı: 15 mm
- Empedans: 16 Ohm

Bağlantı

- Kablo Bağlantısı: iki paralel
- Kablo uzunluğu: 1,2 m
- Konektör: 3,5 mm
- Konektör ucu: krom kaplama
- Mikrofon: Dahili mikrofon

Tasarım

- Takma tarzı: Kulak kancalı
- Kulak yerleştirme: Kulak içi
- Kulak içi yerleştirme tipi: Açık-yerleştirme

Not

- Özellikler haber verilmeksizin değiştirilebilir.

6 Dikkat

Eski ürününüzün atılması



Ürününüz, geri dönüştürülebilir ve yeniden kullanılabilir yüksek kaliteli malzeme ve bileşenlerle tasarlanmış ve üretilmiştir.



Bir ürün üzerindeki bu sembol, ürünün 2012/19/EU sayılı Avrupa Direktifi kapsamında olduğu anlamına gelir.



MMD Hong Kong Holding Limited. Her hakkı saklıdır. Özellikler haber verilmeksizin deęiřtirilebilir. Philips ve Philips Shield Amblemi, Koninklijke Philips N.V.'nin tescilli ticari markalarıdır ve lisans altında kullanılmaktadır. Bu ürün MMD Hong Kong Holding Limited veya baęlı kuruluşlarından biri tarafından üretilmiř ve sorumluluęu altında satılmaktadır ve MMD Hong Kong Holding Limited bu ürünle ilgili garanti verendir. Dięer tüm řirket ve ürün adları, iliřkili oldukları ilgili řirketlerin ticari markaları olabilir.

