

PHILIPS

Αθλητικά
Headphones

Σειρά 6000

TAA6219



Εγχειρίδιο χρήσης

Καταχωρήστε το προϊόν σας και λάβετε υποστήριξη στη διεύθυνση:
www.philips.com/support

Περιεχόμενα

1	Σημαντικές οδηγίες ασφαλείας	2
	Προστασία Ακοής	2
	Γενικές πληροφορίες	2
2	Τα ακουστικά σας με ηλιακή ενέργεια στο αυτί	4
	Τι περιλαμβάνεται στη συσκευασία	4
	Άλλες συσκευές	5
	Επισκόπηση των ηλιακών ακουστικών στο αυτί σας	5
3	Ξεκινώντας	6
	Φόρτιση μπαταρίας	6
	Η εφαρμογή έχει κατεβεί	6
	Αντιστοιχίστε τα ακουστικά με τη συσκευή Bluetooth για πρώτη φορά	7
	Ζεύξη των ακουστικών με τη άλλη συσκευή Bluetooth	7
4	Χρήση των ακουστικών σας	8
	Συνδέστε τα ακουστικά στη συσκευή σας Bluetooth	8
	Σύνδεση πολλαπλών σημείων	8
	Άναμμα/Σβήσιμο	8
	Διαχείριση των κλήσεων και της μουσικής σας	9
	Λειτουργία παιχνιδιών (λειτουργία χαμηλής καθυστέρησης)	9
	Φωνητικός βοηθός	9
	LED ένδειξης κατάστασης	9
5	Επαναφέρετε τα ακουστικά	11
6	Τεχνικά χαρακτηριστικά	11
7	Σημείωση	12
	Δήλωση συμμόρφωσης	12
	Απόρριψη του παλιού προϊόντος και της μπαταρίας σας	12
	Αφαίρεση της ενσωματωμένης μπαταρίας	12
	Συμμόρφωση με EMF	12
	Περιβαλλοντικές πληροφορίες	12
	Ειδοποίηση συμμόρφωσης	13
8	Εμπορικά σήματα	14
9	Συχνές ερωτήσεις	14

1 Σημαντικές οδηγίες ασφαλείας

Προστασία Ακοής



Κίνδυνος

- Για να αποφύγετε βλάβη της ακοής, περιορίστε το χρόνο που χρησιμοποιείτε τα ακουστικά σε υψηλή ένταση ήχου και ρυθμίστε την ένταση ήχου σε ασφαλή στάθμη. Όσο πιο μεγάλη είναι η ένταση ήχου, τόσο μικρότερος είναι ο ασφαλής χρόνος ακρόασης.

Φροντίστε να τηρείτε τις ακόλουθες οδηγίες όταν χρησιμοποιείτε τα ακουστικά σας.

- Ακούστε σε λογική ένταση ήχου για λογικά διαστήματα.
- Μην αυξάνετε συνεχώς την ένταση ήχου επειδή η ακοή σας προσαρμόζεται.
- Μην αυξάνετε την ένταση ήχου σε βαθμό που δεν ακούτε τι συμβαίνει γύρω σας.
- Προσέξτε ή διακόψτε τη χρήση σε δυνητικά επικίνδυνες καταστάσεις.
- Η υπερβολική ηχητική πίεση από ακουστικά και ακουστικά μπορεί να προκαλέσει απώλεια ακοής.
- Η χρήση ακουστικών με καλυμμένα και τα δύο αυτιά κατά την οδήγηση δεν συνιστάται και μπορεί να είναι παράνομη σε ορισμένες περιοχές.
- Για την ασφάλειά σας, προσέξτε ώστε η μουσική και οι τηλεφωνικές κλήσεις να μην αποσπούν την προσοχή σας ενώ οδηγείτε ή σε άλλο δυνητικά επικίνδυνο περιβάλλον.

Γενικές πληροφορίες

Για να αποφύγετε ζημιά ή δυσλειτουργία:



Προσοχή

- Μην εκθέτετε τα ακουστικά σε υπερβολική θερμότητα.
- Μην ρίχνετε τα ακουστικά σας.
- Μην εκθέτετε τα ακουστικά σε σταγόνες ή πιτσιλιές. (Ανατρέξτε στην αξιολόγηση IP του συγκεκριμένου προϊόντος)
- Μην βυθίζετε τα ακουστικά σε νερό.
- Μην φορτίζετε τα ακουστικά σας όταν η υποδοχή ή η πρίζα είναι βρεγμένες.
- Μη χρησιμοποιείτε καθαριστικά που περιέχουν αλκοόλη, αμμωνία, βενζόλιο ή λιπαντικά μέσα.
- Χρησιμοποιείτε ένα καθαρό, υγρό πανί για να καθαρίζετε τα ακουστικά σας – ειδικά τους αγωγούς ήχου και τις τρύπες του μικροφώνου – τακτικά και αποφεύγετε τη συσσώρευση ουσιών όπως ιδρώτας ή κέρι.
- Αν παραμείνει ιδρώτας ή σταγόνες νερού στους αγωγούς ήχου, τις τρύπες αέρα, τις τρύπες μικροφώνου, το επίπεδο ήχου θα μειωθεί προσωρινά ή θα σταματήσει εντελώς. Δεν είναι δυσλειτουργία. Χρησιμοποιείτε ένα μαλακό, υγρό πανί για να σκουπίσετε τα ακουστικά καλά. Εναλλακτικά, αφαιρέστε τις άκρες των ακουστικών, γυρίστε τους αγωγούς ήχου προς τα κάτω και χτυπήστε απαλά τα ακουστικά περίπου πέντε φορές σε στεγνό πανί ή κάτι παρόμοιο για να αφαιρέσετε τυχόν νερό που έχει μαζευτεί μέσα.
- Βεβαιωθείτε ότι τα ακουστικά είναι εντελώς στεγνά πριν να τα φορτίσετε και να τα χρησιμοποιήσετε. Αποφύγετε τη χρήση επιθεμάτων οιοπονεύματος μιας χρήσης ή άλλων ουσιών για καθαρισμό.
- Μην εκθέτετε την ενσωματωμένη μπαταρία σε υπερβολική θερμότητα όπως ηλιοφάνεια, φωτιά ή κάτι παρόμοιο.
- Υπάρχει κίνδυνος έκρηξης σε περίπτωση λανθασμένης αντικατάστασης της μπαταρίας. Αντικαταστήστε μόνο με ίδιες μπαταρίες ή ισοδύναμου τύπου.
- Για να πετύχετε τη συγκεκριμένη αξιολόγηση IP, η θήκη φόρτισης πρέπει να είναι κλειστή.
- Η απόρριψη μιας μπαταρίας στη φωτιά ή σε καυτό φούρνο ή η μηχανική σύνθλιψη ή κοπή μιας μπαταρίας μπορεί να οδηγήσει σε έκρηξη.
- Αν αφήσετε μια μπαταρία σε περιβάλλον εξαιρετικά υψηλής θερμοκρασίας αυτό μπορεί να οδηγήσει σε έκρηξη ή διαρροή εύφλεκτου υγρού ή αερίου.
- Μια μπαταρία που υπόκειται σε εξαιρετικά χαμηλή πίεση αέρα μπορεί να προκαλέσει έκρηξη ή διαρροή εύφλεκτου υγρού ή αερίου.

- Αντικατάσταση της μπαταρίας με μπαταρία λάθος τύπου ενδέχεται να προκαλέσει σοβαρή ζημιά στα ακουστικά και στη μπαταρία (για παράδειγμα, στην περίπτωση ορισμένων τύπων μπαταριών λιθίου).
- Αν τα ακουστικά ψείρες δεν χρησιμοποιούνται για μεγάλο χρονικό διάστημα, η επαναφορτιζόμενη μπαταρία θα αρχίσει να χάνει τη φόρτισή της. Για να αποφύγετε αυτή την απώλεια, φορτίζετε πλήρως την μπαταρία τουλάχιστο κάθε τρεις μήνες.
- Για να αποφύγετε τον κίνδυνο πυρκαγιάς, ο εξοπλισμός τροφοδοτείται μόνο από εξωτερική πηγή ισχύος η έξοδος της οποίας πρέπει να συμμορφώνεται με το P51 (με ισχύ εξόδου μικρότερη ή ίση με 15 W).

Θερμοκρασίες λειτουργίας και αποθήκευσης και την υγρασία

- Φυλάσσεται σε μέρος όπου η θερμοκρασία που κυμαίνεται μεταξύ $-20\text{ }^{\circ}\text{C}$ ($-4\text{ }^{\circ}\text{F}$) και $55\text{ }^{\circ}\text{C}$ ($131\text{ }^{\circ}\text{F}$) έως 90% σχετική υγρασία.
- $0\text{-}45\text{ }^{\circ}\text{C}$ για θερμοκρασία περιβάλλοντος λειτουργίας φόρτισης.
 $0\text{-}55\text{ }^{\circ}\text{C}$ για θερμοκρασία περιβάλλοντος λειτουργίας εκφόρτισης.
- Η διάρκεια ζωής της μπαταρίας μπορεί να είναι μικρότερη σε υψηλές ή χαμηλές θερμοκρασίες.

2 Τα ακουστικά σας με ηλιακή ενέργεια στο αυτί

Συγχαρητήρια για την αγορά σας και καλωσορίσατε στη Philips! Για να επωφεληθείτε πλήρως από την υποστήριξη που προσφέρει η Philips, καταχωρίστε το προϊόν σας στη διεύθυνση www.philips.com/support.

Με αυτά τα Philips headphones μπορείτε:

- Απολαύστε βολικές ασύρματες καθαρές κλήσεις ανοικτής ακρόασης
- Απολαύστε και ελέγξτε τον υπέροχο ήχο της μουσικής ασύρματα
- Να κάνετε εναλλαγή μεταξύ μουσικής και κλήσης
- Από το φως του ήλιου στο ηλεκτρικό φως, αυτά τα ακουστικά επαναφορτίζονται κάθε φορά που εκτίθενται στο φως
- Δροσερά και άνετα στο αυτί για τρέξιμο, περπάτημα, πατινάζ με πατίνια

Τι περιλαμβάνεται στη συσκευασία



Ακουστικά με ηλιακή ενέργεια Philips TAA6219



Οδηγός γρήγορης έναρξης



Παγκόσμια εγγύηση




Φυλλάδιο ασφαλείας

Άλλες συσκευές

Ένα κινητό τηλέφωνο ή μια συσκευή (π.χ. φορητός υπολογιστής, τάμπλετ, προσαρμογείς Bluetooth, συσκευές αναπαραγωγής MP3, κτλ.), που υποστηρίζει Bluetooth και είναι συμβατή με τα ακουστικά (δείτε «Τεχνικά χαρακτηριστικά» στη σελίδα 11).

- ③ MFB (Πλήκτρο πολλαπλών λειτουργιών)
- ④ Ένταση ήχου + / Ένταση ήχου -
- ⑤ PWB (Πλήκτρο τροφοδοσίας)
- ⑥ Ένδειξη LED Bluetooth / φόρτισης
- ⑦ Υποδοχή φόρτισης τύπου C
- ⑧ Μικρόφωνο

Επισκόπηση των ηλιακών ακουστικών στο αυτί σας



- ① Ηλιακό πάνελ
- ② Ένδειξη LED πηγής φωτός

3 ΞΕΚΙΝΩΝΤΑΣ

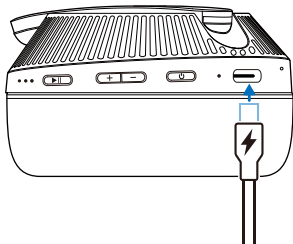
Φόρτιση μπαταρίας

Σημείωση

- Πριν χρησιμοποιήσετε τα ακουστικά ψείρες, τοποθετήστε τα μέσα στο θήκη φόρτισης και φορτίστε την μπαταρία για 2,5 ώρες για τη βέλτιστη χωρητικότητα μπαταρίας και διάρκεια ζωής της μπαταρίας.
- Ολοκληρώστε την κλήση σας πριν τη φόρτιση. Η σύνδεση των ακουστικών στη φόρτιση θα τα απενεργοποιήσει.
- Αν τα ακουστικά δεν χρησιμοποιούνται για μεγάλο χρονικό διάστημα, η επαναφορτιζόμενη μπαταρία θα αρχίσει να χάνει τη φόρτισή της. Για να αποφύγετε αυτή την απώλεια, φορτίζετε πλήρως την μπαταρία τουλάχιστο κάθε τρεις μήνες.

Φόρτιση των ακουστικών από πηγή ρεύματος

Συνδέστε το ένα άκρο του καλωδίου USB-C (το καλώδιο δεν περιλαμβάνεται) με τα ακουστικά και το άλλο άκρο με την παροχή ρεύματος.




Η λυχνία LED ανάβει με λευκό χρώμα κατά τη διάρκεια της φόρτισης και σβήνει όταν τα ακουστικά είναι πλήρως φορτισμένα.

Συμβουλή

- Κανονικά, μια πλήρης φόρτιση χρειάζεται 2,5 ώρες.

Φόρτιση των ακουστικών από οποιοσδήποτε πηγές φωτός

Τα ακουστικά που είναι ενσωματωμένη ηλιακή κυψέλη, μπορούν να φορτιστούν από οποιαδήποτε πηγή φωτός.



Η φόρτιση του ηλιακού πάνελ μια ώρα σε ηλιόλουστη ημέρα μπορεί να παίξει μουσική έως και 2 ώρες ηλιόλουστη ημέρα.

Σημείωση

- Όπου η θερμοκρασία είναι χαμηλότερη από 0 °C (32 °F) ή υψηλότερη από 45 °C (113 °F) τα ακουστικά δεν μπορούν να φορτιστούν με πηγή ενέργειας ή ηλιακή ενέργεια.

Η εφαρμογή έχει κατεβεί

Σαρώστε τον κωδικό QR/πατήστε το κουμπί «Λήψη» ή αναζητήστε «Philips Headphones»

στο Apple App Store ή στο Google Play για να κατεβάσετε την εφαρμογή.

Συνδεθείτε



philips.to/headapp

Η Εφαρμογή Philips Headphones σας δίνει τη δυνατότητα να είστε υπεύθυνοι για τη μουσική που ακούτε. Μπορείτε να προσαρμόσετε τον ήχο, ώστε η εμπειρία της μουσικής και των κλήσεων να ανταποκρίνεται πάντα καλύτερα στις ανάγκες σας.

Αντιστοιχίστε τα ακουστικά με τη συσκευή Bluetooth για πρώτη φορά

- 1 Βεβαιωθείτε ότι τα ακουστικά είναι πλήρως φορτισμένα και απενεργοποιημένα.
- 2 Πατήστε και κρατήστε πατημένο το το PWB για 2 δευτερόλεπτα μέχρι να αναβοσβήσουν γρήγορα το μπλε και το κόκκινο LED φως.
 - ↳ Τα ακουστικά παραμένουν στη λειτουργία ζεύξης για 5 λεπτά.
- 3 Ενεργοποιήστε τη λειτουργία Bluetooth στη συσκευή σας Bluetooth.
- 4 Κάντε ζεύξη των ακουστικών με το κινητό σας τηλέφωνο. Για αναλυτικές πληροφορίες, ανατρέξτε στο εγχειρίδιο χρήσης του κινητού σας τηλεφώνου.

Το παρακάτω παράδειγμα σας δείχνει πώς να κάνετε ζεύξη του ακουστικού με τη συσκευή σας Bluetooth.

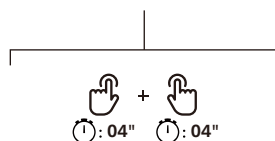

- 1 Ενεργοποιήστε τη λειτουργία της συσκευής Bluetooth σας, επιλέξτε **Philips TAA6219**.
- 2 Εισάγετε τον κωδικό πρόσβασης των ακουστικών «0000» (4 μηδενικά) αν ζητηθεί. Για τις συσκευές που διαθέτουν Bluetooth 3.0 ή νεότερη έκδοση, δεν χρειάζεται να εισάγετε κωδικό πρόσβασης.



Philips TAA6219

Ζεύξη των ακουστικών με τη άλλη συσκευή Bluetooth

Αν θέλετε να συνδέσετε μια άλλη συσκευή Bluetooth με τα ακουστικά, απλά θέστε τα σε λειτουργία ζεύξης, πιέστε το κουμπί **Ένταση +** και **Ένταση -** για 4 δευτερόλεπτα συγχρόνως και μετά ανακαλύψτε τη δεύτερη συσκευή σύμφωνα με την κανονική σύζευξη.



4 Χρήση των ακουστικών σας

Συνδέστε τα ακουστικά στη συσκευή σας Bluetooth

- 1 Ενεργοποιήστε το κινητό τηλέφωνο/ συσκευή Bluetooth.
- 2 Πατήστε και κρατήστε πατημένο το κουμπί PWB για να ανάψετε τα ακουστικά.
 - ↳ Η μπλε λυχνία LED ανάβει για 1 δευτερόλεπτο
 - ↳ Τα ακουστικά επανασυνδέονται αυτόματα στην τελευταία συνδεδεμένη συσκευή κινητού τηλεφώνου/Bluetooth. Εάν δεν είναι διαθέσιμη, τα ακουστικά θα μεταβούν στη λειτουργία ζεύξης



Συμβουλή

- Εάν ενεργοποιήσετε το κινητό τηλέφωνο/ Bluetooth ή ενεργοποιήσετε τη λειτουργία Bluetooth, αφού ενεργοποιήσετε τα ακουστικά, θα πρέπει να επανασυνδέσετε τα ακουστικά και το κινητό τηλέφωνο/Bluetooth χειροκίνητα.



Σημείωση

- Εάν τα ακουστικά δεν συνδεθούν με οποιαδήποτε συσκευή Bluetooth εντός εμβέλειας 5 λεπτών, θα απενεργοποιηθούν αυτόματα για εξοικονόμηση μπαταρίας.

Σύνδεση πολλαπλών σημείων

Ζεύξη

- Σύζευξη ακουστικών σε 2 συσκευές, π.χ. κινητό τηλέφωνο και φορητό υπολογιστή.

Εναλλαγή μεταξύ συσκευών

- Ανά πάσα στιγμή, μπορείτε να ακούσετε μόνο μουσική από 1 συσκευή. Η άλλη συσκευή χρησιμοποιείται για την τηλεφωνική κλήση.
- Διακόψτε τον ήχο από 1 και ξεκινήστε την αναπαραγωγή από άλλη συσκευή.



Σημείωση

- Κατά την ακρόαση ήχου από τη συσκευή 1, η λήψη κλήσης από τη συσκευή 2 θα διακόψει αυτόματα την αναπαραγωγή στη συσκευή 1. Και η κλήση θα δρομολογηθεί αυτόματα στα ακουστικά.
- Μετά τον τερματισμό της κλήσης η αναπαραγωγή θα συνεχίσει αυτόματα στη συσκευή 1.

Αναμμα/Σβήσιμο

Ενέργεια	Πλήκτρο	Λειτουργία
Ανάψτε τα ακουστικά	PWB	Πατήστε για 2 δευτ.
Σβήστε τα ακουστικά	PWB	Πατήστε για 2 δευτ.

Διαχείριση των κλήσεων και της μουσικής σας

Έλεγχος μουσικής

Ενέργεια	Πλήκτρο	Λειτουργία
Αναπαραγωγή ή παύση μουσικής	MFB	Πατήστε μία φορά
Ρύθμιση της έντασης προς τα πάνω	+	Πατήστε μία φορά
Ρύθμιση της έντασης προς τα κάτω	-	Πατήστε μία φορά
Επόμενο κομμάτι	+	Πατήστε παρατεταμένα
Προηγούμενο κομμάτι	-	Πατήστε παρατεταμένα

Έλεγχος κλήσης

Ενέργεια	Πλήκτρο	Λειτουργία
Απάντηση	MFB	Πατήστε μία φορά
Απόρριψη κλήσης/ κλείσιμο κλήσης	MFB	Πατήστε για 1 δευτερόλεπτα
Εναλλαγή καλούντα κατά τη διάρκεια μιας κλήσης	MFB	Πατήστε μία φορά

Λειτουργία παιχνιδιών (λειτουργία χαμηλής καθυστέρησης)

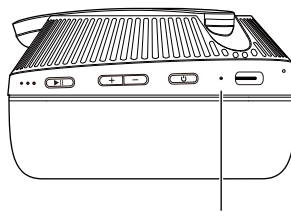
Ενέργεια	Πλήκτρο	Λειτουργία
Λειτουργία παιχνιδιών ενεργοποιημένη	PWB	Διπλό κλικ

Λειτουργία παιχνιδιών απενεργοποιημένη	PWB	Διπλό κλικ
--	-----	------------

Φωνητικός βοηθός

Ενέργεια	Πλήκτρο	Λειτουργία
Ενεργοποίηση Φωνητικού Βοηθού (Siri/ Google)	MFB	Πατήστε και κρατήστε πατημένο για 1 δευτερόλεπτο
Διακοπή φωνητικός βοηθός	MFB	Πατήστε μία φορά

LED ένδειξης κατάστασης



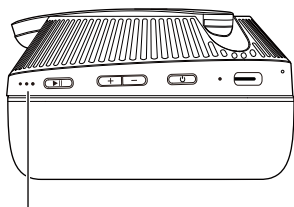
Ένδειξη LED Bluetooth / φόρτισης

Ένδειξη LED φόρτισης

Κατά την φόρτιση	Ένδειξη
Χαμηλή στάθμη μπαταρίας	Η μπλε λυχνία LED αναβοσβήνει μέχρι να σβήσει
Φόρτιση	Η λευκή λυχνία LED ανάβει μέχρι να φορτιστεί πλήρως

Ένδειξη LED Bluetooth

Κατάσταση ακουστικών	Ένδειξη
Αναμονή για ζεύξη	Η μπλε και η λευκή λυχνία LED αναβοσβήνουν εναλλάξ
Σύνδεση με συσκευή Bluetooth	Η λευκή λυχνία LED αναβοσβήνει μια φορά



Ένδειξη LED πηγής φωτός

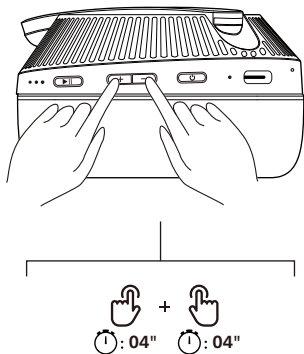
Ένδειξη LED πηγής φωτός

Ένταση πηγής φωτός	Ένδειξη
Τη νύχτα ή σε εσωτερικούς χώρους	Μία λυχνία LED αναβοσβήνει
Βροχερή ημέρα	Μια λυχνία LED αναμμένη
Κοντά σε παράθυρα (εσωτερικού χώρου) σε ηλιόλουστη ή συννεφιασμένη ημέρα	Δύο λυχνίες LED αναμμένες
Ηλιόλουστη ημέρα	Τρεις λυχνίες LED αναμμένες

5 Επαναφέρετε τα ακουστικά

Εάν αντιμετωπίσετε οποιοδήποτε πρόβλημα ζεύξης ή σύνδεσης, μπορείτε να ακολουθήσετε την παρακάτω διαδικασία για να επαναφέρετε τα ακουστικά σας στις εργοστασιακές ρυθμίσεις.

- 1 Στη συσκευή Bluetooth, μεταβείτε στο μενού Bluetooth και αφαιρέστε το **Philips TAA6219** από τη λίστα συσκευών.
- 2 Απενεργοποιήστε τη λειτουργία Bluetooth στη συσκευή σας Bluetooth.
- 3 Πατήστε ταυτόχρονα **ένταση +** and **ένταση -** στα ακουστικά για 4 δευτερόλεπτα.



- 4 Ακολουθήστε τα βήματα στην ενότητα «Χρήση των ακουστικών σας - Αντιστοιχίστε τα ακουστικά με τη συσκευή Bluetooth για πρώτη φορά».
- 5 Κάντε σύζευξη των ακουστικών με τη συσκευή Bluetooth σας, επιλέξτε **Philips TAA6219**.

6 Τεχνικά χαρακτηριστικά

- Χρόνος αναπαραγωγής μουσικής: 80 ώρες
- Χρόνος ομιλίας: 60 ώρες
- Χρόνος σε κατάσταση αναμονής: 600 ώρες
- Χρόνος φόρτισης: 2,5 ώρες
- Επαναφορτιζόμενη μπαταρία πολυμερών λιθίου (650 mAh)
- Έκδοση Bluetooth: 5.4
- Συμβατά προφίλ Bluetooth:
 - HFP (Προφίλ Hands-Free)
 - A2DP (Προφίλ τηλεχειρισμού ήχου και βίντεο)
 - AVRCP (Προφίλ διανομής ήχου για προχωρημένους)
- Υποστηριζόμενοι κωδικοποιητές ήχου: SBC, AAC
- Εύρος συχνότητα: 2,402-2,480 GHz
- Ισχύς πομπού: < 10 dBm
- Εύρος λειτουργίας: Έως 10 μέτρα (33 πόδια)
- 1 μικρόφωνο AI
- Αυτόματο σβήσιμο συσκευής
- Προειδοποίηση χαμηλής μπαταρίας: διαθέσιμη
- Ενσωματωμένη ηλιακή κυψέλη
- Φόρτιση ηλιακού πάνελ 1 ώρα παιχνιδιού: ≈ 2 ώρες
 - ↳ Φωτισμός > 100000 Lux
 - ↳ Χρόνος φόρτισης σε συνεφιασμένη ημέρα μεταξύ 10:00πμ-16:00μμ
- Αφαιρούμενα και πλενόμενα μαξιλαράκια ψύξης από τζελ για τα αυτιά

Σημείωση

- Οι προδιαγραφές υπόκεινται σε αλλαγές χωρίς προειδοποίηση.

7 Σημείωση

Δήλωση συμμόρφωσης

Με το παρόν, η TP Vision Europe B.V. δηλώνει ότι το προϊόν συμμορφώνεται με τις βασικές απαιτήσεις και άλλες σχετικές διατάξεις της οδηγίας 2014/53/EU του RED και των βρετανικών κανονισμών για τον ραδιοεξοπλισμό SI 2017 Αρ.1206. Μπορείτε να βρείτε τη δήλωση συμμόρφωσης στη διεύθυνση www.philips.com/support.

Απόρριψη του παλιού προϊόντος και της μπαταρίας σας



Το προϊόν σας έχει σχεδιαστεί και κατασκευαστεί με υλικά και εξαρτήματα υψηλής ποιότητας, τα οποία μπορούν να ανακυκλωθούν και να επαναχρησιμοποιηθούν.



Αυτό το σύμβολο σε ένα προϊόν σημαίνει ότι το προϊόν καλύπτεται από την Ευρωπαϊκή Οδηγία 2012/19/EU.



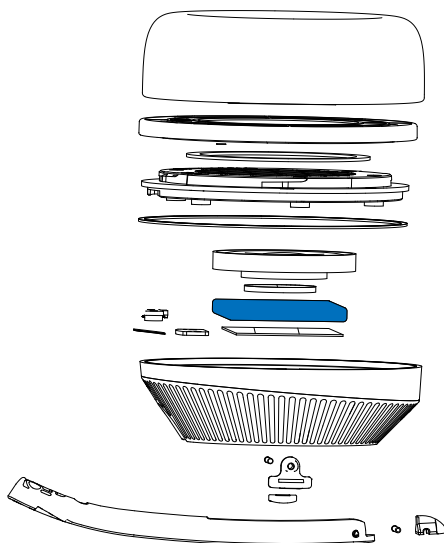
Αυτό το σύμβολο σημαίνει ότι το προϊόν περιέχει μπαταρίες που καλύπτονται από την Ευρωπαϊκή Οδηγία (EU) 2023/1542, οι οποίες δεν μπορούν να απορριφθούν με τα κανονικά οικιακά απορρίμματα. Μάθετε για το τοπικό σύστημα χωριστής συλλογής ηλεκτρικών και ηλεκτρονικών προϊόντων και μπαταριών. Ακολουθήστε τους τοπικούς κανονισμούς και μην απορρίπτετε ποτέ το προϊόν και τις μπαταρίες με τα κανονικά οικιακά απορρίμματα. Η σωστή απόρριψη των παλαιών προϊόντων και των μπαταριών συμβάλλει στην αποφυγή των αρνητικών συνεπειών για το περιβάλλον και την

ανθρώπινη υγεία.

Αφαίρεση της ενσωματωμένης μπαταρίας

Εάν δεν υπάρχει σύστημα συλλογής/ανακύκλωσης ηλεκτρονικών προϊόντων στη χώρα σας, μπορείτε να προστατέψετε το περιβάλλον αφαιρώντας και ανακυκλώνοντας την μπαταρία πριν απορρίψετε τα ακουστικά.

- Βεβαιωθείτε ότι τα ακουστικά είναι αποσυνδεδεμένα πριν αφαιρέσετε την μπαταρία.



Συμμόρφωση με EMF

Αυτό το προϊόν συμμορφώνεται με όλα τα ισχύοντα πρότυπα και κανονισμούς σχετικά με την έκθεση σε ηλεκτρομαγνητικά πεδία.

Περιβαλλοντικές πληροφορίες

Όλες οι περιττές συσκευασίες έχουν παραλειφθεί.

Το σύστημά σας αποτελείται από υλικά που μπορούν να ανακυκλωθούν και να επαναχρησιμοποιηθούν αν απουναρμολογηθούν από εξειδικευμένη εταιρεία. Τηρείτε τους τοπικούς κανονισμούς σχετικά με τη διάθεση των υλικών συσκευασίας, των χρησιμοποιημένων μπαταριών και του παλαιού εξοπλισμού.

Ειδοποίηση συμμόρφωσης

Η συσκευή συμμορφώνεται με τους κανονισμούς FCC, Μέρος 15. Η λειτουργία υπόκειται στις ακόλουθες δύο προϋποθέσεις:

- 1. Αυτή η συσκευή ενδέχεται να μην προκαλεί επιβλαβείς παρεμβολές και**
- 2. Αυτή η συσκευή πρέπει να δέχεται τυχόν παρεμβολές, συμπεριλαμβανομένων παρεμβολών που μπορεί να προκαλέσουν ανεπιθύμητη λειτουργία.**

Κανόνες FCC

Αυτός ο εξοπλισμός έχει ελεγχθεί και έχει διαπιστωθεί ότι συμμορφώνεται με τα όρια ψηφιακής συσκευής Κατηγορίας Β, σύμφωνα με το μέρος 15 των κανονισμών FCC. Αυτά τα όρια έχουν σχεδιαστεί για να παρέχουν εύλογη προστασία από επιβλαβείς παρεμβολές σε οικιακή εγκατάσταση. Αυτός ο εξοπλισμός παράγει, χρησιμοποιεί και μπορεί να εκπέμψει ενέργεια ραδιοσυχνότητας και, εάν δεν εγκατασταθεί και χρησιμοποιηθεί σύμφωνα με το εγχειρίδιο οδηγιών, μπορεί να προκαλέσει επιβλαβείς παρεμβολές στις ραδιοεπικοινωνίες. Ωστόσο, δεν υπάρχει εγγύηση ότι δεν θα υπάρξουν παρεμβολές σε μια συγκεκριμένη εγκατάσταση. Εάν αυτή η συσκευή προκαλεί επιβλαβείς παρεμβολές στη ραδιοφωνική ή τηλεοπτική λήψη, η οποία μπορεί να διαπιστωθεί απενεργοποιώντας και ενεργοποιώντας τη συσκευή, ο χρήστης ενθαρρύνεται να προσπαθήσει να διορθώσει τις παρεμβολές με ένα ή

περισσότερα από τα ακόλουθα μέτρα:

- Αλλάξτε τον προσανατολισμό ή μετακινήστε την κεραία λήψης
- Αυξήστε την απόσταση μεταξύ του εξοπλισμού και του δέκτη
- Συνδέστε τον εξοπλισμό σε μια πρίζα σε ένα κύκλωμα διαφορετικό από εκείνο στο οποίο είναι συνδεδεμένος ο δέκτης
- Συμβουλευτείτε τον αντιπρόσωπο ή έναν έμπειρο τεχνικό ραδιοφώνου/τηλεόρασης για βοήθεια

Δήλωση έκθεσης ακτινοβολίας FCC:

Αυτός ο εξοπλισμός συμμορφώνεται με τα όρια έκθεσης ακτινοβολίας της FCC, που ορίζονται για ένα μη ελεγχόμενο περιβάλλον.

Αυτός ο πομπός δεν πρέπει να βρίσκεται μαζί ή να λειτουργεί σε συνδυασμό με οποιαδήποτε άλλη κεραία ή πομπό.

Προσοχή: Λάβετε υπόψη ότι τυχόν αλλαγές ή τροποποιήσεις που δεν έχουν εγκριθεί ρητώς από τον υπεύθυνο για τη συμμόρφωση, μπορεί να ακυρώσουν το δικαίωμα χρήσης του εξοπλισμού από το χρήστη.

Καναδάς:

Αυτή η συσκευή περιέχει μεταδότες/δέκτες χωρίς άδεια χρήσης που συμμορφώνονται με τα RSS που απαλλάσσονται από την άδεια χρήσης για την καινοτομία, την επιστήμη και την οικονομική ανάπτυξη του Καναδά. Η λειτουργία υπόκειται στις ακόλουθες δύο προϋποθέσεις: (1) αυτή η συσκευή δεν μπορεί να προκαλέσει επιβλαβείς παρεμβολές και (2) αυτή η συσκευή πρέπει να δέχεται τυχόν παρεμβολές, συμπεριλαμβανομένων παρεμβολών που μπορεί να προκαλέσουν ανεπιθύμητη λειτουργία.
CAN ICES-(B)/NMB-(B)

Δήλωση έκθεσης ακτινοβολίας IC:

Αυτός ο εξοπλισμός συμμορφώνεται με τα όρια έκθεσης ακτινοβολίας του Καναδά, που καθορίζονται για μη ελεγχόμενα περιβάλλοντα.

Αυτός ο πομπός δεν πρέπει να βρίσκεται μαζί ή να λειτουργεί σε συνδυασμό με οποιαδήποτε άλλη κεραία ή πομπό.

8 Εμπορικά σήματα

Bluetooth

Το λεκτικό σήμα Bluetooth® και τα λογότυπα είναι εμπορικά σήματα της Bluetooth SIG, Inc. και οποιαδήποτε χρήση αυτών των σημάτων από την MMD Hong Kong Holding Limited γίνεται με άδεια χρήσης. Άλλα εμπορικά σήματα και εμπορικές ονομασίες ανήκουν στους αντίστοιχους κατόχους τους.

Siri

Η ονομασία Siri είναι εμπορικό σήμα της Apple Inc., καταχωρημένο στις Ηνωμένες Πολιτείες και σε άλλες χώρες.

Google

Τα Google και Google Play είναι εμπορικά σήματα της Google LLC.

9 Συχνές ερωτήσεις

Τα ακουστικά ηλιακής ενέργειας στο αυτί μου δεν ανάβουν.

Η στάθμη της μπαταρίας είναι χαμηλή. Φορτίστε τα ακουστικά.

Δεν μπορώ να συνδέσω τα ηλιακά ακουστικά στο αυτί μου με τη συσκευή Bluetooth.

Το Bluetooth είναι απενεργοποιημένο. Ενεργοποιήστε τη λειτουργία Bluetooth στη συσκευή Bluetooth και ενεργοποιήστε τη συσκευή Bluetooth προτού ενεργοποιήσετε τα ακουστικά.

Η συσκευή Bluetooth δεν μπορεί να βρει τα ακουστικά.

- Τα ακουστικά μπορούν να συνδεθούν σε μια συσκευή στην οποία έχει γίνει ζεύξη πριν. Απενεργοποιήστε τη συνδεδεμένη συσκευή ή μετακινήστε την εκτός εμβέλειας.
- Η ζεύξη μπορεί να έχει επαναφερθεί ή έχει γίνει ζεύξη των ακουστικών προηγουμένως με άλλη συσκευή. Κάντε ζεύξη του ακουστικού με τη συσκευή Bluetooth όπως περιγράφεται στο εγχειρίδιο χρήσης. (δείτε «Αντιστοιχίστε τα ακουστικά με τη συσκευή Bluetooth για πρώτη φορά» στη σελίδα 7).

Τα ηλιακά ακουστικά στο αυτί μου είναι συνδεδεμένα σε ένα κινητό τηλέφωνο με δυνατότητα στερεοφωνικού Bluetooth, αλλά η μουσική αναπαράγεται μόνο από το ηχείο του κινητού τηλεφώνου.

Ανατρέξτε στο εγχειρίδιο χρήσης του κινητού σας τηλεφώνου. Επιλέξτε για να ακούσετε μουσική από τα ακουστικά.

Η ποιότητα του ήχου είναι κακή και μπορεί να ακουστεί θόρυβος.

- Η συσκευή Bluetooth είναι εκτός εμβέλειας. Μειώστε την απόσταση μεταξύ των ακουστικών και της συσκευής Bluetooth ή αφαιρέστε τυχόν εμπόδια ανάμεσά τους.
- Φορτίστε τα ακουστικά.

Η ποιότητα ήχου είναι κακή όταν η ροή από ένα κινητό τηλέφωνο είναι πολύ αργή ή η ροή δεν λειτουργεί καθόλου.

Βεβαιωθείτε ότι το κινητό τηλέφωνό σας όχι μόνο υποστηρίζει (Μονοφωνικό) HFP αλλά και A2DP και είναι συμβατό με BT4.0x (ή μεταγενέστερη έκδοση) (δείτε «Τεχνικά χαρακτηριστικά» στη σελίδα 11).

Ακούω αλλά δεν μπορώ να ελέγξω τη μουσική στη συσκευή μου Bluetooth (π.χ. αναπαραγωγή/παύση/μεταπήδηση προς τα εμπρός/προς τα πίσω).

Βεβαιωθείτε ότι η πηγή ήχου Bluetooth υποστηρίζει AVRCP (δείτε «Τεχνικά χαρακτηριστικά» στη σελίδα 11).

Η στάθμη της έντασης ήχου του ακουστικών είναι πολύ χαμηλή.

Ορισμένες συσκευές Bluetooth δεν μπορούν να συνδέσουν την επίπεδο ένταση ήχου με τα ακουστικά μέσω της λειτουργίας συγχρονισμού έντασης ήχου. Σε αυτήν την περίπτωση, θα πρέπει να ρυθμίσετε την ένταση ήχου στη συσκευή Bluetooth ανεξάρτητα ώστε για να πετύχετε το κατάλληλο επίπεδο έντασης.

Δεν μπορώ να συνδέσω τα ακουστικά σε άλλη συσκευή, τι πρέπει να κάνω;

- Βεβαιωθείτε ότι η λειτουργία Bluetooth της προηγούμενης συζευγμένης συσκευής είναι απενεργοποιημένη.
- Επαναλάβετε τη διαδικασία σύζευξης στη δεύτερη συσκευή σας (δείτε «Αντιστοιχίστε τα ακουστικά με τη συσκευή Bluetooth για πρώτη φορά» στη σελίδα 7).

Καθαρίζετε τα ακουστικά σας τακτικά.

- Χρησιμοποιείτε ένα καθαρό, υγρό πανί για να καθαρίζετε τα ακουστικά σας – ειδικά τους αγωγούς ήχου και τις τρύπες του μικροφώνου – τακτικά και αποφεύγετε τη συσσώρευση ουσιών όπως ιδρώτας ή κερί.
- Αν παραμένει ιδρώτας ή σταγόνες νερού στους αγωγούς ήχου, τις τρύπες αέρα, τις τρύπες μικροφώνου, το επίπεδο ήχου θα μειωθεί προσωρινά ή θα σταματήσει εντελώς. Δεν είναι δυσλειτουργία. Χρησιμοποιείτε ένα μαλακό, υγρό πανί για να σκουπίσετε τα ακουστικά καλά. Εναλλακτικά, για τα ακουστικά στο αυτί αφαιρέστε τις άκρες των ακουστικών, γυρίστε τους αγωγούς ήχου προς τα κάτω και χτυπήστε απαλά τα ακουστικά περίπου πέντε φορές σε στεγνό πανί ή κάτι παρόμοιο για να αφαιρέσετε τυχόν νερό που έχει μαζευτεί μέσα.
- Βεβαιωθείτε ότι τα ακουστικά είναι εντελώς στεγνά πριν να τα φορτίσετε και να τα χρησιμοποιήσετε. Αποφύγετε τη χρήση επιθεμάτων οινοπνεύματος μιας χρήσης ή άλλων ουσιών για καθαρισμό.

Φορτίζετε τα ακουστικά σας τακτικά.

Αν τα ακουστικά δεν χρησιμοποιούνται για μεγάλο χρονικό διάστημα, η επαναφορτιζόμενη μπαταρία θα αρχίσει να χάνει τη φόρτίσή της. Για να αποφύγετε αυτή την απώλεια, φορτίζετε πλήρως την μπαταρία τουλάχιστο κάθε τρεις μήνες.

Για περαιτέρω υποστήριξη, Επισκευθείτε τη διεύθυνση www.philips.com/support



MMD Hong Kong Holding Limited. Με την επιφύλαξη παντός δικαιώματος. Οι προδιαγραφές υπόκεινται σε αλλαγές χωρίς προειδοποίηση.

Η ονομασία Philips και το Philips Shield Emblem είναι καταχωρημένα εμπορικά σήματα της Koninklijke Philips N.V. και χρησιμοποιούνται με άδεια χρήσης. Το προϊόν αυτό έχει κατασκευαστεί και πωλείται υπό την ευθύνη της MMD Hong Kong Holding Limited ή μίας από τις θυγατρικές της και η MMD Hong Kong Holding Limited είναι ο πάροχος εγγύησης του προϊόντος. Όλες οι άλλες ονομασίες εταιρειών και προϊόντων ενδέχεται να είναι εμπορικά σήματα των αντίστοιχων εταιρειών με τις οποίες συνδέονται.

