Visit us

www.philips.com

There may be certain differences between the content of this manual and your product. Please refer to the actual product. We reserve the right to update the product at any time without prior notice.

© 2023 AquaShield

All rights reserved

Philips and the Philips Shield Emblem are registered trademarks of Koninklijke Philips N.V. and are used under license.

This product has been manufactured by and is sold under the responsibility of Guangdong Deerma Technology Company Limited and Guangdong Deerma Technology Company Limited is the warrantor in relation to this product.

Rev A MAR 23

PHILIPS

Head Massager

Massage Headband

PPM1321

User Manual

Contents

1 Readme
Symbol Description
People Restricted or Prohibited from Use
Precautions for Use
Precautions for the Operation Place
Precautions for Maintenance

2 Product Features

3 Components

4 How to Use
Operation

5 Maintenance
Cleaning
Disposal

6 Troubleshooting

7 Technical Parameters

8 Service Guide for Product Warranty
Warranty and Service
Warranty Card

9 Packing List

1 Readme

Please read this manual carefully before using the product and keep it properly. The manual is available at www.philips.com

Symbol Description

To avoid personal injury or property damage, be sure to observe the contents below.

- The following symbols are used to illustrate what you should observe.

Indicates prohibition

Indicates the actions that need to be subject to instructions

People Restricted or Prohibited from Use

The product should be used with caution by the following groups

For those who are under the treatment at medical institutions or under some of the following conditions, please consult a doctor or a physical therapist for advice before use.

- People suffering from high nerve endings disorder caused by diabetes
- People who have ever had skin trauma
- People who are easy to suffer from numbness of hands and feet
- People who have difficulty with respirators
- People who have acute symptoms such as visceral diseases (gastritis, hepatitis, and gastroenteritis)
- People suffering from diseases related to vascular disorders
- People who use the restorers

The product is not allowed to be used by the following groups/ under the following circumstances

People who are prohibited from doing exercises or stretching exercise as advised by their doctors

For example, people who suffer from thrombosis, severe aneurysm, acute venous aneurysm, all kinds of dermatitis, and all kinds of skin infections, are prohibited from using this Product, as these diseases can easily result in deterioration.

- Patients who have been implanted with a cardiac pacemaker or arti⊠cial heart, have discomfort symptoms such as swelling, in⊠ammation, congestion, etc. in the head, and have undergone brain surgery.
- This product is not suitable for patients suffering from heart disease or severe thrombosis and cerebral hemorrhage, or can only be used by them after consulting a doctor.
- Patients suffering from stroke, hypertension and hypotension, those who are under medical treatment of doctors, and those having abnormal body sensation
- Patients diagnosed with blood disease such as bleeding tendency, patients suffering from osteoporosis, soft tissue diseases, malignant tumors, heart disease, acute diseases, etc.
- Pregnant women, women during menstruation
- People having a body temperature above 38℃

- The heated surface is easy to rise in temperature, thus those who are very sensitive to heat shall not use this product
- Those having in⊠ammation, trauma, skin scald, etc in the head shall not use this product temporarily
- Please stop immediately when you feel lower back pain, dizziness, vomiting, palpitation and other abnormal body reactions during use.
- This product is set for 45-minute timing at a time. Do not use it for no more than 45 minutes each time. After each use, stop the device for 30 minutes to ensure the extension of its service life.
- Do not use it for purposes other than head massage
- Do not use the product under the following circumstances:
  - When you are severely tired
  - Within 30 minutes before and after meals
  - When you are drunk

Precautions for Use

- The appliance has a heated surface. Persons insensitive to heat must be careful when using the appliance.
- This appliance is not intended for use by persons (including children) with reduced physical, sensory or mental capabilities, or lack of experience and knowledge, unless they have been given supervision or instruction concerning use of the appliance by a person responsible for their safety.
- Children should be supervised to ensure that they do not play with the appliance.
- If the supply cord is damaged, it must be replaced by a special cord or assembly available from the manufacturer or its service agent.
- This appliance contains batteries that are only replaceable by skilled persons.
- Must be only supplied at safety extra low voltage corresponding to the marking on the appliance.
- Do not pull the air tube wire with force or use the air tube wire to drag this product, so as not to cause damage to the air tube and the internal supply cord
- Do not use it when the product is damaged
- Make sure that the power cord and the plug are dry and kept away from the heat source when you use it
- Do not use a wet hand to operate the control button or splash water onto the control button to avoid function failure
- Do not use it immediately after meals to avoid discomfort
- Do not use this product when you are drunk or unwell
- Do not drop or insert any object into any opening
- Do not wipe it with gasoline, thinner, etc., and do not spray pesticides on the device
- This product is only used by one person. Do not use it by two or more people at the same time
- Stop using the device when the power cord is damaged
- Do not damage, destroy, over-bend, pull, twist or knot the power cord
- Do not disassemble, repair or modify the product arbitrarily, otherwise it may result in malfunction or electric shock accidents
- If you feel that the parts of the product are malfunctioning or abnormal during use, stop using it immediately
- Do not use a power supply beyond the rated voltage, and do not use it when the outer shell of the device is damaged
- Do not leave the product unattended when the power is on
- If your body experiences any abnormalities during use, please stop using immediately and consult a doctor
- Do not operate the control panel with wet hands. Do not unplug or insert the plug with wet hands

- Unplug the power plug from the power socket and place it properly after charging is complete.
- Do not use the product while charging
- No smoking when using the product, or it is likely to cause ⊠re
- Do not use the product on the skin having swelling, bruise or in⊠ammation
- Do not wear contact lenses, hair clips and other objects during use of the product
- Use the product on the advice of a doctor in the event of any head discomfort or physical discomfort
- Use it under the guidance of a doctor if you have a plastic surgery or any other implantation for your face or head

Precautions for the Operation Place

- Do not cover this product with a towel, cloth or other objects at the time of use of it.
- Do not use the product near a bathtub, shower, or washbasin that has water in it or near other high humidity vessels.
- Do not use the product in a place where aerosol products or oxygen is used, and keep the product away from the damp, watery, and dusty environment.
- Do not use the product in an environment where the room temperature is higher than 35℃ and under the circumstance that the ambient temperature changes rapidly.
- Do not use the head massager while driving.
- Do not use the massager in very hot or humid places.

Precautions for Maintenance

- Do not exert great force on the product on purpose.
- Do not place the product outdoors.
- Do not use it for two persons at the same time.
- Do not pour water on the product.
- Do not use the product in places with room temperature above 35 °C or in places with direct sunlight.
- Do not use the product in a bathroom or in places with high humidity.
- Do not place the product near in⊠ammables, otherwise the product is likely to be damaged due to high temperature.
- Do not use strong solvents or other volatile preparations, such as acetone, to clean the product.
- Do not use abrasive materials (e.g. steel wool or silver polishing agent) to clean the product.
- Do not let water and other liquids ⊠ow into the device.
- Power off the product and disconnect the AC power suppler before cleaning.
- Be sure to con⊠rm whether the switch is normal in advance before it is used again if it has not been used for a long time.
- Be sure to unplug the power cord during maintenance.
- Be sure to unplug the power cord if the product is not to be used for a long time.
- Keep out of reach of children.
- Make the device cool down before storing.
- Check the device for any sign of wear or damage on a regular basis. If there is such sign, or if such device has been misused, it should be returned to the supplier before reuse.

2 Product Features

Users can massage the head via the 6-area airbags of the product. Combined with its function of 3-level forehead warm compress and its 3 modes available for choice, it is suitable for different people to relax their heads.

3 Components

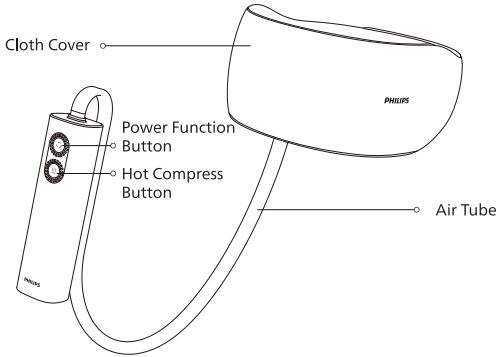

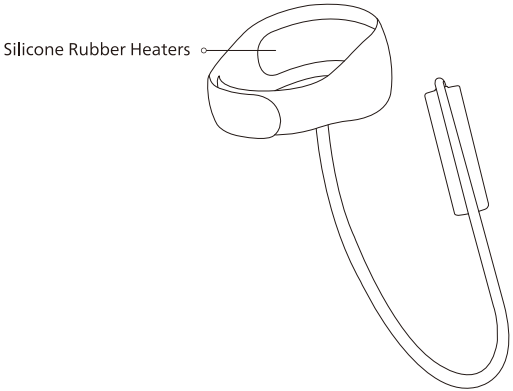

4 How to Use

Precautions before use:

Remove the pendants and accessories on your head during use so as to avoid affecting the massage part.

Operation

Power Function Button

1. Press and hold the power function button to start the device, the default option is relaxing mode and hot compress is in level 1;
2.Under the power-on state, press and hold the power function button, the device will be shut off;
3.Under the power-on state, press the power function button to switch the massage modes circularly, and the lamp ring of the mode indicator will light on one by one with mode adjustment; Switch to relaxing mode and one third of the light ring will lamp on; Switch to sleep-aid mode and two thirds of the lamp ring will light on; Switch to energizing mode and the whole lamp ring will light on.

Hot Compress Button

1.Under the power-on state, press the hot compress button to adjust the levels for hot compress; Hot compress in level 1: one third of the lamp ring will light on; Hot compress in level 2: two thirds of the lamp ring will light on; Hot compress in level 3: the whole lamp ring will light on.

Power Status Indicator

When the product is powered on or charged, the power icon will light on, and the lamp color will show the current battery remaining capacity:
Red: <10%
Orange: 11-50%
Green: 51-100%

5 Maintenance

Cleaning

1.The dirt on the surface can be removed with a clean rag.
2.For the heavy dirt, dampen a rag with the neutral detergent and then gently wipe it.
3.Let the product air dry.

Disposal

The lithium-ion battery used in this product is a valuable resource that can be recycled. Take out the lithium-ion battery when it is used up and discarded, and then hand it over to a professional institution that can recycle the rechargeable batteries for disposal.

Steps to remove the battery:
1.Unscrew the four ☒xing screws on the bottom
2.Use a pry bar to open the back cover
3.Take out the battery, unplug the battery wire terminal and wrap it with insulating tape

1. Do not replace the battery arbitrarily during normal use
2. Be sure to remove the battery from the product before disposal,
   - The product must be powered off before the battery is removed;
   - The battery must be disposed of in a safe manner

6 Troubleshooting

This chapter lists the most common problems to the product. If the problems you encounter are not included in the following tables, please call our service hotline or contact the authorized service center in your region.

Fault Description	Possible Cause	Solution
Product does not work	The product is charging	Unplug the device from charging cable before turn it on.
	The power switch is off	Turn on the power switch
	Low battery	Charge it in time before restart
Sudden stop in the halfway of use	The default working time is up	Use it again after a 30-minute interval
	The battery life is exhausted	Consult the franchiser or the authorized maintenance center

Note:
If the fault cannot be eliminated or the Product still cannot operate satisfactorily, please contact the after-sale service personnel, and do not disassemble or try to repair it by yourself.

7 Technical Parameters

Product Name	Philips Massage Headband
Product Model	PPM1321
Operating Voltage	3.7V ⎓
Operating Power	3.5W
Battery Capacity	2200mAh
Charging Voltage	5V ⎓
Charging Current	1A
Net Weight	450g

8 Service Guide for Product Warranty

Warranty and Service

If you need information or have any questions, please visit www.philips.com/-support or contact consumer service center in your country/region. If there is no consumer service center in your country/region, please contact your local distributor.
Within two years from the date of purchase, you will receive free warranty service for any damage caused by manufacturing process problems, or any damage to components under normal use conditions con⊠rmed by our maintenance service personnel.

Warranty service excludes frequently replaced consumables, auxiliary equipment, shipping cost and door-to-door service. Please show proof of purchase to service personnel when servicing.

Malaysia
Consumer Care: +60-128868274
Email: philips.massage@real☒tmy.net

Singapore
Consumer Care: +65-89420233
Email: philips.massage@real☒tsg.net

Philippines
Consumer Care: +63-9604111314
Email: Philips.massager.ph@orrohome.com

Thailand
Consumer Care: +66-20051888
Email: Philips_massager@orrohome.co.th

Indonesia
Consumer Care: +021-39715012 / +021-39715013
Email: Philips_Massager.ID@orrohomeindonesia.com

Vietnam
Consumer Care: +84-909800829
Email: Philips.massager.VN@orrohome.vn

Warranty Card

Product Model		User Name	
Sales Agency		Phone Number	
Date of Purchase		Serial Number	
Special Technical Service Center		User Address	

Items of Maintenance	Date	Service Personnel

9 Packing List

Massage Headband	1×	Charging Cable	1×
Cold Gel Pack	1×	Storage Bag	1×
Quick Start Guide	1×	User Manual	1×

目录

1 用户必读
符号描述
禁忌人群
使用注意事项
使用场所的注意事项
保养的注意事项

2 产品功能

3 部件名称

4 使用方法
使用操作

5 保养维护
清洁方式
废弃方式

6 故障诊断

7 主要技术参数

8 产品保修服务指南
保修及服务
保修卡

9 装箱清单

1 用户必读

产品使用前请仔细阅读并妥善保管本说明书。本说明书可在www.philips.com获取。

符号描述

为避免造成人身危害或财产损失，请务必遵守以下内容。

· 用以下图示来分别说明希望遵守的内容。

表示禁止

表示需要根据指示去做

禁忌人群

以下人群应谨慎使用

在医疗机关治疗中的或者下列一些状况的人，使用之前请务必找医生或者理疗医师商量。

· 糖尿病引起的高度神经末梢有障碍的人群
· 皮肤受过创伤的人群
· 手脚容易麻木的人群
· 对呼吸器有障碍的人群
· 内脏疾病(胃炎，肝炎，肠胃炎)等急性症状的人群
· 血管障碍相关的人群
· 复原器使用的人群

以下人群/情况禁止使用

医生建议禁止运动或者伸展活动的人群

比如：血栓症，重度的动脉瘤，急性静脉瘤，各种皮肤炎，各种皮肤感染症，因为容易引起恶化，所以禁止使用。

- 使用心脏起搏器、人工心脏等植入体内、头部有红肿炎症，淤血等不适症状，施行过脑部手术者
- 心脏病患者、严重血栓脑淤血患者不适合使用本产品，或在向医生咨询后方可使用
- 中风、高血压及低血压患者、正在接受医生治疗者、身体感到异常者
- 有出血倾向等血液病者、骨质疏松、软组织疾病者、恶性肿瘤患者、心脏病患者、患有急性等疾病者
- 孕妇、月经期妇女
- 体温38℃以上的人群
- 加热的表面容易温度上升，对热很敏感的人群也请不要使用
- 头部有炎症、外伤、皮肤烫伤等暂勿使用本产品
- 使用过程中，感觉腰疼，头晕，呕吐，悸动等身体异常反应的时候，请立即停止
- 本产品单次定时45分钟，每次使用请不要超过45分钟，使用后请让机器休息30分钟以确保机器寿命的延长
- 不要用在头部按摩以外用途上
- 下列的情况不用使用
  - 剧烈疲劳的时候
  - 饭前、饭后30分钟之内
  - 醉酒之后

使用注意事项

- 电器表面会发热。对热不敏感的人群使用时必须小心。
- 本电器不适用于身体、感官或智力能力下降或缺乏经验和知识的人员(包括儿童)使用，除非由负责他们安全的人员对他们的使用进行监督或指导。
- 应监督儿童，确保他们不玩电器。
- 如果电源软线损坏，必须用专用软线或从其制造商或维修部买到的专用组件来更换。
- 本电器含有的电池，应由技术人员更换电池。
- 电器只能在器具上标示的安全特低电压内供电。
- 严禁用力拉扯气管线或使用气管线拖挂本产品，以免造成气管及内部电源软线损伤
- 严禁在产品有损坏的情况下使用
- 使用时要确保电源线及插头干燥，并远离热源
- 请勿湿手操作控制按钮或水溅到控制按钮，以免功能失效
- 请勿饭后立即使用，以免造成不适
- 请勿在酒醉或身体不适时使用本产品
- 请勿将任何物体掉落或插入任何开口
- 请勿用汽油、天纳水等进行擦拭，请勿喷酒杀虫剂
- 本产品仅限一人使用，请勿两人或两人以上同时使用
- 如电源线损坏，应停止使用
- 请勿损伤，损坏，过分弯曲，牵拉，扭转，打结电源线
- 请勿擅自拆卸、修理和改造本产品，否则可能导致故障或触电事故
- 使用中若感觉产品机件故障或不正常状况，请立即停止使用
- 请勿使用额定电压以外的电源，请勿在器具外壳破损的情况下使用
- 通电状态下，请勿将产品置于无人看管的状态下
- 在使用过程中，身体出现或感到异常，请立即停止使用，并咨询医生
- 请勿用湿手操作控制面板，请勿用湿手拔插电源插头。
- 充电完成后请将电源插头从电源插座上拔下并妥善放置
- 本产品禁止边充电边使用
- 使用产品时，请勿吸烟，以免造成火灾
- 请勿在皮肤肿胀，淤伤或发炎的部位使用
- 使用时，请勿佩戴隐形眼镜、发卡等物品
- 如有任何头部不适，身体不适，请在医生的建议下使用
- 脸部头部如有整形等任何植入脸部头部的情况，请在医生的指导下使用

使用场所的注意事项

- 不要在产品上盖放毛巾或者布等物体使用
- 不要在盛水的浴缸、淋浴、洗脸盆或其他高湿器皿附近使用本产品
- 请勿在使用气溶胶产品或使用氧气的地方使用，保持产品远离潮湿、水、尘土飞扬的环境
- 请勿在室温高于35℃环境下及环境温度急剧变化的情况下使用本产品
- 请勿在驾驶时使用头部按摩器
- 请勿在高温、潮湿处使用按摩器

保养的注意事项

- 不要故意加大力在产品上。
- 请勿将产品放置于户外。
- 不要同时给两个人使用。
- 不要在产品上淋水。
- 不要在室温35℃以上的场所或者直射阳光的地方使用。
- 不要在浴室或者湿气很大的场所使用。
- 请勿将本产品放置于易燃物附近，以免产品因高温而损坏。
- 清洁时，禁止使用强溶剂或其他挥发性制剂，如丙酮。
- 清洁时，禁止使用磨损材料（例如钢丝绒或银抛光剂）。
- 请不要让水等液体流入仪器内部。
- 清洁产品之前必须关机，并断开交流电源。
- 长期没有使用，再次使用的时候，务必事先确认开关等是否正常。
- 保养的时候，务必把电源线拔掉。
- 长期不使用的时候，务必把电源线拔掉。
- 请将本产品放在儿童接触不到的地方。
- 存放器具时，先让器具冷却下来。
- 经常检查器具上是否有磨损或损坏的迹象，如果有这种迹象，或如果此器具已经被误用，则应在再次使用前将器具返回到供应商处。

2 产品功能

本产品通过6区气囊按压头部，搭配3挡热敷前额功能，3大模式可选，适合不同人群放松头部。

3 部件名称

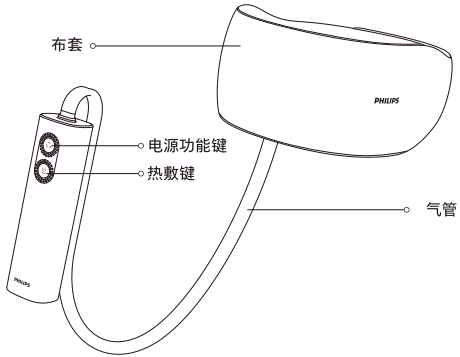

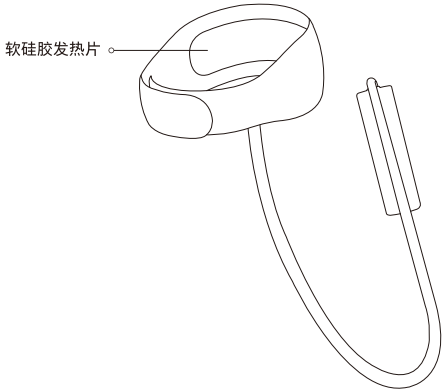

4 使用方法

使用前的准备事项

使用时请去除头部的挂件和装饰物，以避免影响按摩部位。

使用操作

电源功能键

1.长按电源功能键，可以打开机器，默认启动放松模式，热敷一挡；
2.开机状态下，长按键，可以关闭机器；
3.开机状态下，短按电源功能键，可循环切换按摩模式，模式显示灯圈随模式调节逐一亮起；切换到放松模式，灯圈亮起三分之一；切换到助眠模式，灯圈亮起三分之二；切换到活力模式，灯圈全部亮起。

热敷键

1.开机状态下，短按热敷键，可调节热敷挡位；热敷一挡，灯圈亮起三分之一；热敷二挡，灯圈亮起三分之二；热敷三挡，灯圈全部亮起。

电源状态灯

设备开启或充电时，电源图标亮起，灯光颜色显示当前电量：
红灯：<10%
橙灯：11-50%
绿灯：51-100%

5 保养维护

清洁方式

1.表面脏污可用干净的抹布去除；
2.比较深的脏污，用中性洗洁剂沾湿抹布，然后轻轻的擦除；
3.放置自然干燥。

废弃方式

本产品所用的锂离子电池是可回收再生的贵重资源，请在使用完毕废弃之时，将锂离子电池取出，交给可进行充电式电池回收再生处理的专业机构进行处理。

电池拆除步骤：

1.先将底部四颗固定螺丝拧下

2.用撬棒撬开后壳

3.取出电池，并拔掉电池线端子，用绝缘胶布缠绕封闭

1. 正常使用期间请勿自行更换电池。
2. 在废弃产品前，必须将电池从产品中取出。
   -- 在取出电池时，产品必须要断电；
   -- 电池应安全地处置。

6 故障诊断

本章列出了关于本产品最常见的问题。如果您无法在其中找到您所遇问题的答案，请联系服务热线或您所在地区的授权服务中心。

问题描述	可能原因	解决方式
产品不工作	产品正在充电	充电完成再使用
	电源开关未开	打开电源开关
	电池电量不足	及时给产品充电之后再使用
使用过程中停止	默认工作时间到	间隔30分钟后再次使用
	电池寿命用尽	咨询经销商或授权维修中心

注意：

如果无法排除故障或产品仍无法理想操作，与售后服务人员联系，切勿自行拆卸或尝试维修。

7 主要技术参数

产品名称	飞利浦按摩头带
产品型号	PPM1321
工作电压	3.7V⎓
工作功率	3.5W
电池容量	2200mAh
充电电压	5V⎓
充电电流	1A
产品净重	450g

8 产品保修服务指南

保修及服务

如果您需要信息或有任何问题，请访问www.philips.com/support或联系您所在国家/地区的消费者服务中心。如果您所在的国家/地区没有消费者服务中心，请联系当地经销商。自购买之日起两年内，因制造过程问题造成的任何损坏，或经我们维修服务人员确认的在正常使用状况下的部件损坏，您将获得免费保修服务。保修服务不包括经常更换的耗材、辅助设备、运输费用和上门服务。维修时请向服务人员出示购买凭证。

马来西亚
服务热线: +60-128868274
服务邮箱: philips.massage@realfitmy.net

新加坡
服务热线: +65-89420233
服务邮箱: philips.massage@realfitsg.net

菲律宾
服务热线: +63-9604111314
服务邮箱: Philips.massager.ph@orrohome.com

泰国
服务热线: +66-20051888
服务邮箱: Philips_massager@orrohome.co.th

印度尼西亚
服务热线: +021-39715012 / +021-39715013
服务邮箱: Philips_Massager.ID@orrohomeindonesia.com

越南
服务热线: +84-909800829
服务邮箱: Philips.massager.VN@orrohome.vn

保修卡

产品型号		用户姓名	
销售单位		联系电话	
购买日期		出厂编号	
特别技术服务站		用户地址	

维修内容	时间	保修人员

9 装箱清单

主机	1×	充电线	1×
冰袋	1×	绒布袋	1×
快速入门指南	1×	说明书	1×

Daftar Isi Kandungan

1 Pengguna wajib membaca
Penerangan pada simbol
Orang yang berkenaan
Langkah berjaga-jaga untuk penggunaan
Notis untuk tempat penggunaan
Langkah berjaga-jaga pemeliharaan

2 Ciri-ciri Produk

3 Nama spare parts

4 Arahan untuk penggunaan
Operasi penggunaan

5 Kaedah pemeliharaan
Kaedah pembersihan
Kaedah pelupusan

6 Penyelesaian masalah

7 Parameter teknikal utama

8 Garis panduan perkhidmatan untuk jaminan
Waranti dan perkhidmatan
Kad jaminan

9 Daftar pembungkusan

1 Pengguna wajib membaca

Sila baca manual ini dengan teliti dan simpan dengan betul sebelum menggunakan produk.Manual boleh didapati di www.philips.com

Penerangan pada simbol

Untuk mengelakkan kecederaan peribadi atau kerosakan harta benda, pastikan anda mengikuti perkara berikut.

Simbol di bawah menandakan perkara yang perlu diperhatikan.

Dilarang

Patuh pada arahan sebelum digunakan.

Orang yang berkenaan

Orang-orang yang dilarang untuk menggunakan produk ini

Jika Anda sedang dirawat di institusi perubatan, atau memiliki keadaan sebagai berikut, sila berunding dengan doktor atau ahli ⊠sioterapi Anda sebelum digunakan.

- Orang yang mengalami gangguan neurologi lanjutan yang disebabkan oleh penyakit diabetes
- Orang yang memiliki trauma pada kulitnya
- Orang yang mudah kebas pada tangan dan kakinya
- Orang yang memiliki gangguan pernafasan
- Orang yang memiliki gejala akut seperti penyakit visceral (gastritis, hepatitis, gastroenteritis)
- Orang yang memiliki gangguan vaskular
- Orang yang sedang menggunakan perangkat pemulihan
- Perangkat ini memiliki permukaan yang panas dan orang yang tidak sensitif kepada suhu mesti berhati-hati apabila menggunakannya

Orang yang berkenaan:

Orang yang telah dinasihati oleh dokter supaya tidak bersenam atau melakukan regangan

Contoh: Trombosis, aneurisma teruk, aneurisme vena akut, pelbagai dermatitis, pelbagai jangkitan kulit, kerana telah disebabkan oleh kemerosotan, jadi ia dilarang untuk digunakan.

- Orang yang telah menanam produk elektrik perubatan yang berkaitan dengan perentak jantung di dalam tubuh mereka
- Pesakit penyakit jantung dan pesakit dengan trombosis yang teruk dan kesesakan serebrum tidak sesuai untuk menggunakan produk ini, atau menggunakannya selepas berunding dengan doktor
- Pesakit strok, darah tinggi dan darah rendah, atau sedang menerima rawatan perubatan, dan mereka yang berasa tidak normal
- Orang yang memiliki kecenderungan pendarahan dan penyakit darah lain, osteoporosis, penyakit dalam, pesakit tumor malignan, pesakit jantung, dan pesakit yang memeliki penyakit akut
- Wanita yang sedang hamil atau haid

- Orang yang memiliki suhu badan lebih dari 38°C
- Perangkat ini memiliki permukaan pemanas, orang yang tidak sensitif harus memberikan perhatian lebih semasa penggunaan
- Jangan gunakan produk ini jika kepala Anda mengalami keradangan, trauma, kulit terbakar, dll.
- Semasa penggunaan, jika Anda merasa sakit pinggang, pening, muntah, jantung berdenyut dan tindak balas badan yang tidak normal, sila hentikan segera
- Produk ini memiliki masa tunggal selama 45 minit, sila jangan gunakannya selama lebih daripada 45 minit setiap kali penggunaannya, sila biarkan mesin berehat selama 30 minit selepas digunakan untuk memastikan lanjutan hayat mesin
- Jangan gunakan untuk tujuan selain urut kepala Anda
- Jangan gunakan perangkat dalam keadaan berikut

  -Apabila Anda sangat letih

  -Sebelum atau sesudah makan dalam masa 30 minit

  -Selepas mabuk

Langkah berjaga-jaga untuk penggunaan

- Perangkat ini memiliki permukaan yang dipanaskan, dan orang yang tidak sensitif terhadap haba dihimbau untuk berhati-hati semasa menggunakan perangkat ini.
- Perangkat ini tidak dimaksudkan untuk digunakan pada orang (termasuk kanak-kanak) yang memiliki kurang upaya pada ☒zikal, deria, mental atau kurang dalam pengalaman dan pengetahuan, kemudian melainkan pada mereka yang telah diberi panduan mengenai kaedah penggunaan perangkat oleh orang yang bertanggungjawab demi keselamatannya.
- Kanak-kanak harus diawasi demi memastikan bahwa mereka tidak bermain dengan perangkat ini.
- Jika kord bekalan rosak, ia mesti diganti dengan kord atau pemasangan khas yang tersedia daripada pengilang atau ejen servisnya.
- Perangkat ini memiliki bateri yang dapat diganti oleh orang yang mahir.
- Perangkat ini hanya dapat dibekalkan dengan keselamatan voltan rendah tambahan yang sesuai dengan panduan pada perangkat.
- Dilarang sama sekali untuk menarik saluran paip gas atau menggunakan saluran paip gas untuk menyeret produk, supaya tidak menyebabkan kerosakan pada paip gas dan kord kuasa dalaman pada perangkat.
- Jangan gunakan produk ini bila rosak
- Semasa menggunakan, pastikan kord kuasa dan palam kering dan jauhkan daripada sumber panas.
- Jangan kendalikan butang kawalan dengan tangan yang basah atau terdapat percikan air pada butang kawalan untuk mengelakkan kegagalan pada fungsi perangkatnya
- Jangan gunakan segera selepas makan untuk mengelakkan ketidakselesaan
- Jangan gunakan produk ini pada saat mabuk atau tidak sihat
- Jangan jatuhkan atau masukkan sebarang objek ke dalam sebarang bukaan
- Jangan lap dengan petrol, thinner, dsb., dan jangan sembur alkohol atau racun serangga pada produk ini
- Produk ini digunakan hanya untuk satu orang sahaja, sila jangan gunakannya oleh dua atau lebih orang pada masa yang sama
- Jika kord kuasa rosak, maka hentikan penggunaannya
- Jangan rosakkan, bengkokkan secara berlebihan, atau tarik, pintal, dan simpulkan kord kuasa pada perangkat
- Jangan buka, baiki atau ubah suai produk ini tanpa kebenaran, jika tidak, maka dapat menyebabkan kerosakkan atau kejutan elektrik
- Jika Anda merasakan produk tersebut tidak dapat berfungsi dengan normal semasa digunakan, sila hentikan penggunaannya dengan serta-merta
- Jangan gunakan bekalan kuasa selain daripada voltan yang telahterkadar, dan jangan gunakan perkakas jika cangkerangnya rosak

- Jangan biarkan produk tanpa pengawasan semasa sedang dihidupkan
- Semasa penggunaan, jika badan Andaterasa tidak normal, sila hentikan penggunaannya dengan serta-merta dan dapatkan nasihat dari doktor Anda
- Jangan kendalikan panel kawalan dan cabut palam kuasa dengan tangan yang basah.
- Selepas pengecasan selesai, sila cabut palam kuasa daripada soket kuasa dan letakkannya dengan betul
- Dilarang menggunakan produk ini semasa pengecasan
- Jangan merokok ketika sedang menggunakan produk ini, supaya tidak menyebabkan kebakaran
- Jangan gunakan pada kulit bengkak, lebam atau meradang
- Semasa menggunakan, jangan pakai kanta sentuh, penyepit rambut atau barang lain
- Jika Anda mengalami sebarang ketidakselesaan kepala, badan, sila gunakannya di bawah nasihat doktor Anda
- Jika muka Anda sebelumnya telah melakukan bedan plastik atau apa-apa implantasi di kepala nda, sila gunakannya di bawah bimbingan doktor Anda

Notis untuk tempat penggunaan

- Jangan gunakan seperti tuala atau kain pada produk ini
- Jangan gunakan produk ini dekat dengan tab mandi, pancuran mandian, singki atau bekas lain yang memiliki kelembapan tinggi yang diisi dengan air
- Jangan gunakan di tempat di mana produk aerosol digunakan atau di mana oksigen digunakan, jauhkan produk daripada lembapan, air, persekitaran berdebu
- Jangan gunakan produk ini dalam persekitaran yang suhu biliknya lebih tinggi daripada 35°C atau di mana suhu persekitaran berubah dengan cepat
- Jangan gunakan pengurut semasa memandu
- Jangan gunakan pengurut di tempat yang bersuhu tinggi dan lembap

Langkah berjaga-jaga pemeliharaan

- Jangan dengan sengaja meletakkan terlalu banyak beban kepada produk ini.
- Jangan letak produk di luar rumah.
- Jangan gunakan perangkat ini pada dua orang dengan masa yang sama.
- Jangan tuangkan air pada produk ini.
- Jangan gunakan di tempat dengan suhu bilik melebihi 35°C atau cahaya matahari langsung.
- Jangan gunakan di dalam bilik mandi atau tempat yang memiliki kelembapan yang tinggi.
- Jangan letakkan produk ini berhampiran dengan objek yang mudah terbakar, supaya tidak merosakkan produk akibat suhu yang tinggi.
- Semasa membersihkan, jangan gunakan pelarut yang kuat atau agen meruap lain seperti aseton.
- Apabila membersihkan, jangan gunakan bahan yang melelas seperti bulu keluli atau material pengilat perak.
- Jangan biarkan cecair seperti air mengalir masuk ke dalam perangkat ini.
- Produk mesti dimatikan dan diputuskan sambungan daripada kuasa AC sebelum pembersihan.

- Bila perangkat tidak digunakan untuk masa yang lama, dan apabila ia digunakan semula, pastikan anda mengesahkan sama ada suis itu normal terlebih dahulu.
- Semasa pemeliharaan, pastikan bahawa Anda telah mencabut palam kord kuasa pada perangkat.
- Apabila Anda tidak menggunakan perangkat ini untuk masa yang lama, pastikan Anda telah mencabut kord kuasa pada perangkat ini.
- Sila jauhkan prouk ini daripada capaian kanak-kanak.
  Semasa penyimpanan perangkat, biarkan perangkat sejuk terlebih dahulu.
- Periksa perkakas dengan kerap untuk mengesan tAnda haus atau kerosakan. Jika ya, atau perkakas Anda telah disalahgunakan Hubungi pembekal untuk diservis sebelum digunakan semula.

2 Ciri-ciri Produk

Produk ini mengurut kepala melalui beg udara 6 zon, dengan fungsi kompres panas dengan gear 3, 3 mod utama adalah pilihan yang sesuai untuk kumpulan orang yang berbeza untuk merehatkan kepala Anda.

3 Nama spare parts

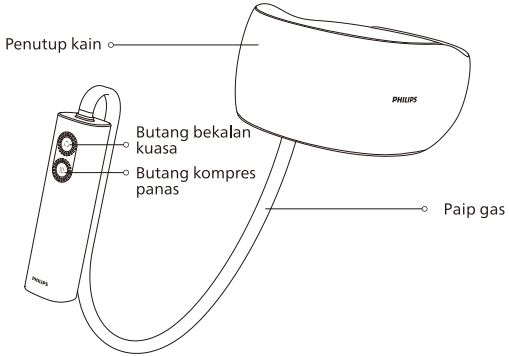

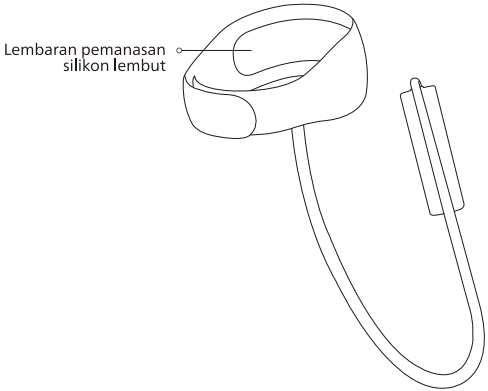

4 Arahan untuk penggunaan

Langkah berjaga-jaga sebelum digunakan:

Apabila Anda sedang menggunakan, sila tanggalkan loket dan hiasan di kepala Anda demi mengelakkan daripada menjejaskan kawasan urut Anda.

Operasi penggunaan

Butang bekalan kuasa

1. Tekan lama butang kuasa untuk menghidupkan mesin, dan mod relaksasi akan diaktifkan secara lalai, kompres panas-gear
2. Dalam keadaan kuasa sedang hidup, tekan dan tahan butang untuk mematikan perangkatnya;
3. Dalam keadaan hidupkan kuasa, tekan sejenak butang kuasa untuk menukar mod urutan secara kitaran, dan deringan lampu paparan mod akan menyala satu demi satu untuk pelarasan mod; Tukar kepada mod relaksasi, cahaya menyala satu pertiga; Tukar kepada mod bantuan tidur, cahaya menyala dua pertiga;
Tukar kepada mod kecergasan, dan semua cahaya akan menyala.

Butang kompres panas

1. Dalam keadaan kuasa pada perangkat sedang hidup, tekan sejenak butang kompres panas untuk menyesuaikan kedudukan kompres panasnya; Gear 1 kompres panas, lampu penunjuk menyala 1/3; Gear 2 kompres panas, lampu penunjuk menyala 2/3; Gear 3 kompres panas, seluruh lampu penunjuk menyala.

Lampu status kuasa

Apabila perangkat telah dihidupkan atau dicas, ikon kuasa akan menyala dan warna lampu penunjuk akan menunjukkan pada tahap pengecasan semasa:
Lampu warna merah: <10%
Lampu warna oren: 11-50%
Lampu warna hijau: 51-100%

5 Kaedah pemeliharaan

Kaedah pembersihan

1. Kotoran pada permukaan perangkat dapat ditanggalkan dengan kain bersih;
2. Untuk kotoran yang dalam pada perangkat ini, basahi lap dengan detergen netral, kemudian seka pada perangkat dengan lembut;
3. Biarkan perangkat mengering secara alami.

Kaedah pelupusan

Baterai lithium-ion yang digunakan dalam produk ini ialah sumber daya berharga yang dapat dijana semula ulang. Sila keluarkan baterai lithium-ion pada perangkat setelah dibuang setelah digunakan, dan serahkan ke lembaga profesional yang dapat menjana ulang baterai yang dapat dicas ulang.

Langkah-langkah mengeluarkan bateri dari perangkat:

1. Buka skru empat skru pengencang di bahagian bawahnya
2. Gunakan bar linggis untuk mengungkit cangkerang belakang
3. Keluarkan bateri, cabut palam terminal wayar bateri dan balut dengan pita penebat

1. Jangan mengganti baterai selama penggunaan normal dengan sendiri.
2. Sebelum membuang perangkat ini, bateri pada produk ini harus dikeluarkan terlebih dahulu.
   -Semasa tanggalkan bateri, produk mesti dimatikan;
   -Bateri hendaklah dibuang dengan selamat.

6 Penyelesaian masalah

Bahagian ini menyesuaikan masalah yang paling biasa mengenai produk ini. Jika Anda tidak dapat mencari penyelesaian kepada masalah yang Anda hadapi, sila hubungi talian hotline atau pusat servis yang dibenarkan di kawasan Anda.

Keterangan masalah	Masalah	Penyelesaian
Produk tidak berfungsi	Produk sedang mengecas	Gunakan produk selepas dicas
	Suis kuasa tidak dihidupkan	Hidupkan suis kuasa
	Kuasa bateri tidak cukup	Cas produk tepat dalam masa sebelum digunakan
Berhenti semasa digunakan	Masa kerja lalai	Guna semula selepas selang 30 minit
	Kuasa bateri telah habis	Rujuk peniaga atau pusat pembaikan yang sah

Catatan:

Jika kerosakan pada perangkat tidak dapat diperbaiki atau produk masih tidak dapat beroperasi dengan baik, maka sila hubungi kakitangan perkhidmatan selepas jualan, dan jangan buka atau cuba membaiki dengan sendiri.

7 Parameter teknikal utama

Nama produk	Ikat kepala urut Philips
Model produk	PPM1321
Voltan operasi	3.7V ⎓
Kuasa operasi	3.5W
Kapasitas bateri	2200mAh
Voltan pengecasan	5V ⎓
Arus pengecasan	1A
Berat bersih produk	450g

8 Garis panduan perkhidmatan untuk jaminan

Waranti dan perkhidmatan

Jika Anda memerlukan informasi atau terdapat pertanyaan, sila lihat pada www.philips.com/support atau hubungi Pusat Layanan Pelanggan di negara Anda berada. Bila tidak ada Pusat Layanan Pelanggan di negara Anda, maka sila hubungi pengedaran di tempatan Anda. Dalam waktu 2 tahun sejak tarikh pembelian, maka Anda kaan mendapatkan layanan waranti secara percuman untuk setiap kerosakan yang disebabkan oleh masalah dalam masa pembuatan atau spare parts yang rosak dalam penggunaan normal yang telah dikon□rmasikan oeh kakitangan perkhidmatan penyelenggaraan kami.

Waranti ini tidak termasuk pada material yang kerap diganti, peralatan tambahan, kos pengiriman, dan perkhidmatanpintu ke pintu. Semasa pembaikan, sila tunjukkan bukti pembelian perangkat Anda kepada kakitangan perkhidmatan.

Malaysia
Consumer Care: +60-128868274
Email: philips.massage@real□tmy.net

Singapore
Consumer Care: +65-89420233
Email: philips.massage@real□tsg.net

Philippines
Consumer Care: +63-9604111314
Email: Philips.massager.ph@orrohome.com

Thailand
Consumer Care: +66-20051888
Email: Philips_massager@orrohome.co.th

Indonesia
Consumer Care: +021-39715012 / +021-39715013
Email: Philips_Massager.ID@orrohomeindonesia.com

Vietnam
Consumer Care: +84-909800829
Email: Philips.massager.VN@orrohome.vn

Kad jaminan

Model produk		Nama pelanggan	
Seller		Nombor telefon	
Tarikh pembelian		Nombor siri	
Stesen teknikal servis		Alamat pelanggan	

Kandungan pemeliharaan	Masa	Kakitangan jaminan

9 Daftar pembungkusan

Ikat kepala urut	1×	Kabel pengecasan	1×
Beg ais	1×	Beg baldu	1×
Buku panduan permulaan cepat	1×	Manual pengguna	1×