Visit us

www.philips.com

There may be certain differences between the content of this manual and your product. Please refer to the actual product. We reserve the right to update the product at any time without prior notice.

© 2023 AquaShield

All rights reserved

Philips and the Philips Shield Emblem are registered trademarks of Koninklijke Philips N.V. and are used under license.

This product has been manufactured by and is sold under the responsibility of Guangdong Deerma Technology Company Limited and Guangdong Deerma Technology Company Limited is the warrantor in relation to this product.

Rev A MAR 23

PHILIPS

Back and Waist Massager

Back Massager

PPM4501

User Manual

Contents

1 Readme
Symbol Description
People Restricted or Prohibited From Use
Precautions for Use
Precautions for Operation Place
Precautions for Maintenance

2 Product Features

3 Components

4 How to Use
Preparations for Use
Operation

5 Maintenance
Cleaning Method

6 Troubleshooting

7 Technical Parameters

8 Service Guide for Product Warranty
Warranty and Service
Warranty Card

9 Packing List

1 Readme

Please read this manual carefully before using the product and keep this manual properly. The manual is available at www.philips.com

Symbol Description

To avoid personal injury or property damage, be sure to observe the following.

- The following symbols respectively illustrate the items that you must observe.

Indicate prohibition

Indicate that you should do as instructed

People Restricted or Prohibited From Use

The following groups shall use the product with caution

People under treatment at a medical institution or in the following conditions, should consult with a doctor or physiotherapist before using the product.

- People with implanted pacemakers or related medical electrical devices people with malignant tumor or heart disease
- Pregnant women or puerpera
- People suffering from a highly nerve ending disorder caused by diabetes
- People with skin trauma
- People with body temperature above 38°C
- People with back pain or who used to have pain in the head, waist, or feet
- People who are prone to numbness of hands and feet
- People who have difficulty with respirators
- People with hypertension
- People with acute symptoms of visceral diseases (gastritis, hepatitis, gastroenteritis, etc.)
- People with lumbar disc herniation, spondylitis
- People with osteoarthritis, arthritis, gout
- People with fractured spine or swollen bones
- People who have lost skin temperature sensation
- People with hypothermic burns
- People with abnormal back bones
- People with vascular disorders
- people who use restorers
- People with abnormal body sensation

The following groups are prohibited from using the product

People who have been advised by their doctor to abstain from exercise or stretching

Such as: thrombosis, severe aneurysm, acute venous aneurysm, various dermatitis, various skin infections. It is prohibited to use because it is easy to cause deterioration.

- People who cannot express their will or who cannot operate machines independently

- Children aged 14 and younger are prohibited from using this product or approaching to the product in operation
- This product is set to operate for a ⊠xed time of 15 minutes, and it should not be used continuously.
- Use is prohibited under the following circumstances:
  - When you are severely tired
  - Within an hour before and after meals
  - When you are drunk
- Do not use this product on swollen, bruised or in⊠amed skin.

Precautions for Use

- The appliance has a heated surface. Persons insensitive to heat must be careful when using the appliance.
- This appliance is not intended for use by persons (including children) with reduced physical, sensory or mental capabilities, or lack of experience and knowledge, unless they have been given supervision or instruction concerning use of the appliance by a person responsible for their safety.
- Children should be supervised to ensure that they do not play with the appliance.
- If the supply cord is damaged, it must be replaced by a special cord or assembly available from the manufacturer or its service agent.
- Make sure the product is powered with a 220V AC. Never use other power adapters except for the original ones.
- Before use, check whether the product is intact. If any damage regardless of its extent is found, stop using the product immediately.
- Please remove the dust from the power adapter regularly. The accumulated dust on the power adapter is likely to induce moisture and cause poor insulation, eventually leading to ⊠re.
- Before use, con⊠rm the control buttons and check if the massage head can be used normally.
- If the product cannot work or you feel any abnormality, please stop using it immediately and unplug the power cord.
- In the event of a power outage, unplug the power cord.
- Be sure to unplug the power cord when the product is not used.
- Do not use the product with great force or stand on the massager; the load applied to the backrest should be ≤60 kg; otherwise the product may be easily damaged or an accident may occur.
- This product can only be used with the power adapter that comes with the product.
- This product can only be used for intended purpose as described in this manual.
- Do not apply load to the power cord or cause damage to the power cord.
- Do not stand on the product or use the product as a toy to avoid accidents.
- Never disassemble, modify or repair the product or open the zipper by yourself.
- Do not use this product when your body is wet, or it is easy to get an electric shock.
- Do not wear too much to use the product, and do not let the surface of the product directly contact your skin during use.
- Do not remove the leather cover, otherwise the exposed core of the product may cause accidents.
- Do not pull the product with force, or stab the product with a knife or sharp object.
- Do not use the product with great force or stand on the massager to avoid damage.

Precautions for Operation Place

- Do not use the product near a stove, in electric heating quilts or on electric blankets and other heating appliances, otherwise a ☒re or disaster may occur.
- Do not cover the product with a towel, cloth or other objects.
- Do not use this product near water-☒lled bathtubs, showers, washbasins, or other high-humidity vessels.

Precautions for Maintenance

- During maintenance, be sure to unplug the power cord.
- When the product is not in use for a long time, be sure to unplug the power cord.
- If the product has not been used for a long time, you have to check in advance whether the control buttons are normal prior to re-use.
- Do not drop or knock the product and the power adapter with great force.
- Do not stress the product with heavy objects.
- This product cannot be used for two persons simultaneously.
- Do not spray water on the product.
- Do not use the product in direct sunlight or at places where the room temperature is above 35°C.
- Do not use the product in bathrooms or places with high humidity.
- During maintenance, do not clean the product with volatile oil, diluent, alcohol, strong alkaline detergent, bleach and other cleaning agents.

2 Product Features

This product is intended to use on the back. It offers kneading massage with twelve 3D massage nodes, which move back and forth and from top to bottom. You can choose to make the massage nodes move inward or outward according to your needs. With the hot compress function, you can feel a complete relief from muscle tightness and enjoy a comfortable massage experience.

3 Components

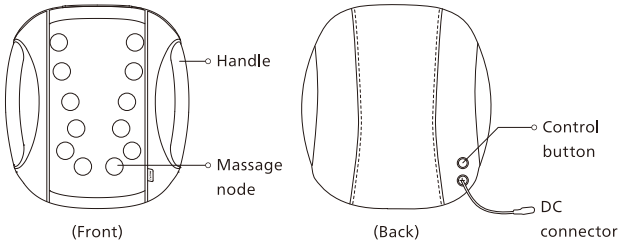

4 How to Use

Preparations for Use

- Settings

  Place the massager on a ⊠at seat or sofa.

- Check whether the cover is damaged

  Always check whether the product cover is damaged before use. If the cover is damaged, it will cause electric shock and injury.

- Connect the power cord to the product and insert the cord into a socket.

  After connecting the product and the power cord properly, insert the power cord into the socket.

  Install and use the product in the order of ①~③as shown in the ⊠gure below, and put it away in the order of③~①after use.

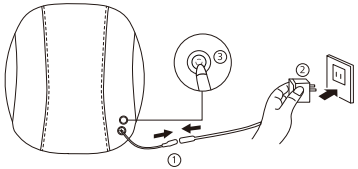

This product must be used with an adapter that has been certi⊠ed by Philips.

- People lacking exercise must ensure their body can get used to the product before using it.

  1. Let the product massage gently at the beginning of use.

  2. If there is any abnormality in your body during use, stop using the product. It is recommended to use this product for no more than 30 minutes each time.

  3. The product is set to automatically shut off after each 15-minute massage. Please let the device rest for 30 minutes before press the button to restart it.

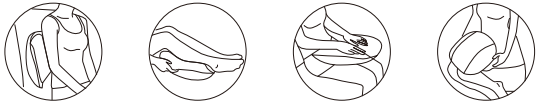

Back Calf Palm Thigh

Operation

Connect the power adapter to the DC connector of the product and insert the adapter to the power socket to make the product enter standby mode.

1. Hold for 2 seconds to turn on the device. It is defaulted to knead from outside to inside and heat at the start-up. At this moment, the button indicator is illuminated in orange while the massage nodes in yellow.

2. When the product is turned on, press for the ⊠rst time, then the massage nodes will knead from inside to outside, and the product begins to heat simultaneously. At this moment, the button indicator is illuminated in orange while the massage nodes in yellow.

3. Press for the second time, then the massage nodes will knead from outside to inside without heating. At this moment, the button indicator and massage nodes are illuminated in blue.
4. Press for the third time, then the massage nodes will knead from inside to outside without heating. At this moment, the button indicator and massage nodes are illuminated in blue.
5. Press continuously, then the product will work in cycles as mentioned above.
6. During the period, hold the button for 2 seconds, then the device will shut down.

When the product is not in use, be sure to turn off the power and remove the plug from the socket.

5 Maintenance

- Measures against moisture and pollution should be taken;
- After use, put the product in a dry, safe place. Do not put heavy objects on the product to prevent damage;
- In case of failure, please contact technicians for maintenance in time. Do not disassemble the product at will;
- Please store the product in a well ventilated place to avoid strong sunlight exposure and corrosive gas and liquid erosion;
- Pay attention to the cleaning and protection of the inner side of the product to avoid damage and pollution;
- Simple blackening prevention facilities are provided for the product so that it can be transported by air, rail, road and ship. Avoid rain and snow, inversions and collisions during transport;
- Keep this product out of the reach of children;
- When the product is not in use, store it as follows: let the product cool down, disconnect the power cord from the power supply and the product, and store them separately;
- When storing, make sure the product cools down;
- Frequently check the product for signs of wear or damage. If there are such signs or the product has been misused, you must return the product to the supplier before reuse.

Cleaning Method

- The product cover cannot be removed.
  (1)Remove the dust from the cloth cover of the product with a vacuum cleaner rather than by patting;
  (2)Wipe off the dirt from the surface with a clean rag;
  (3)Where the dirt accumulates in relatively deep places, dampen the cloth with neutral detergent, and then wipe gently;
  (4)Prevent water from entering the product;
  (5)Place the product and dry it naturally.
- Do not put the product in direct sunlight or at places with high humidity after use. If the product is left to be unused for a long time, remember to cover it with a cloth after removing dirt, so as to avoid dust.
- Disposal: Do dot discard the product at random. Please scrap it according to the disposal method for each part to protect the environment.

Be sure to unplug the power cord without using wet hands during maintenance.

6 Troubleshooting

This chapter lists the most common problems to the product. If the problems you encounter are not included in the following tables, please call our service hotline or contact the authorized service center at the region where you are located.

Fault Symptom	Possible cause	Solution
Abnormal sound during operation	It may be the sound of the massage node kneading	This is the inevitable in⊠uence of structure
1. Indicator not illuminated 2. Failure to work 3. Suspension during use	1.The power supply is not plugged properly. 2.The product and power supply are not connected properly. 3.Timing out.	1.Connect the power supply properly 2.Reconnect the power supply 3.Recon⊠rm 30 min later
Heating failure	1.The heating mode is not turned on 2.Timing out	Turn on heating mode

If the product has been left unused for a long time, be sure to con⊠rm that its function is normal before using it again.		
Regular check	Check for the following faults · Whether the power cord or plug is hot · Whether the power cord is deeply scratched or deformed, and has a burnt smell · Whether there is abnormal sound or vibration during working · Whether the product can work properly after the switch is turned on · Whether there are other abnormalities or faults	In the event of the aforementioned faults, stop using the product immediately and cut off the power supply to avoid accidents. Please send the defective product to Philips's service center.

Note:

If the fault cannot be eliminated or the product still cannot be operated ideally, please contact the after-sales service personnel, and do not disassemble or repair by yourself.

7 Technical Parameters

Product Name	Philips Back Massager
Product Model	PPM4501
Power Adapter	Model: IVP1200-2000EU Input: 100-240VAC 50/60Hz 0.7A Output: 12.0V⎓ 2.0A 24.0W
Rated Voltage	12V⎓
Rated Power	24W
Net Weight	Approx. 3 kg
Power Cord Length	Approx. 1.8 m
Leaning Load	≤60kg

8 Service Guide for Product Warranty

Warranty and Service

If you need information or have any questions, please visit www.philips.com/-support or contact consumer service center in your country/region. If there is no consumer service center in your country/region, please contact your local distributor.

Within two years from the date of purchase, you will receive free warranty service for any damage caused by manufacturing process problems, or any damage to components under normal use conditions con☒rmed by our maintenance service personnel.

Warranty service excludes frequently replaced consumables, auxiliary equipment, shipping cost and door-to-door service. Please show proof of purchase to service personnel when servicing.

Malaysia
Consumer Care: +60-128868274
Email: philips.massage@real☒tmy.net

Singapore
Consumer Care: +65-89420233
Email: philips.massage@real☒tsg.net

Philippines
Consumer Care: +63-9604111314
Email: Philips.massager.ph@orrohome.com

Thailand
Consumer Care: +66-20051888
Email: Philips_massager@orrohome.co.th

Indonesia
Consumer Care: +021-39715012 / +021-39715013
Email: Philips_Massager.ID@orrohomeindonesia.com

Vietnam
Consumer Care: +84-909800829
Email: Philips.massager.VN@orrohome.vn

Warranty Card

Product Model		User Name	
Sales Agency		Phone Number	
Date of Purchase		Serial Number	
Special Technical Service Center		User Address	

Items of Maintenance	Date	Service Personnel

9 Packing List

Back Massager	1×	User Manual	1×
Power Adapter	1×		

目录

1 用户必读
符号描述
禁忌人群
使用注意事项
使用场所的注意事项
保养的注意事项

2 产品功能

3 部件名称

4 使用方法
使用前的准备事项
使用操作

5 保养维护
清洁方式

6 故障诊断

7 主要技术参数

8 产品保修服务指南
保修及服务
保修卡

9 装箱清单

1 用户必读

产品使用前请仔细阅读并妥善保管本说明书。本说明书可在www.philips.com上获取。

符号描述

为避免造成人身危害或财产损失，请务必遵守以下内容。

· 用以下图示来分别说明希望遵守的内容。

表示禁止

表示需要根据指示去做

禁忌人群

以下人群应谨慎使用

在医疗机关治疗中的或者下列一些状况的人，使用之前请务必找医生或者理疗医师商量。

· 体内有植入起搏器相关医用电器产品的人群
· 恶性肿瘤的人群心脏病人群
· 孕妇或者产妇
· 糖尿病引起的高度神经末梢有障碍的人群
· 皮肤受过创伤的人群
· 体温38°以上的人群
· 现在腰疼或者过去头，腰，脚有过疼痛的人群
· 手脚容易麻木的人群
· 对呼吸器有障碍的人群
· 高血压症人群

· 内脏疾病(胃炎，肝炎，肠胃炎)等急性症状的人群

· 腰椎盘突出，脊椎炎等人群

· 变形性关节炎，关节炎，痛风人群

· 脊椎骨折，骨肿大人群

· 对皮肤温度感丧失人群

· 有过低温烧伤人群

· 背骨异常的人群

· 血管障碍相关的人群

· 复原器使用的人群

· 身体感觉异常的人群

以下人群/情况禁止使用

医生建议禁止运动或者伸展活动的人群
比如：血栓症，重度的动脉瘤，急性静脉瘤，各种皮肤炎，各种皮肤感染症，因为容易引起恶化，所以禁止使用。

· 无法表达自己意志的人或者自己无法独立操作机器的人
· 14 岁及以下儿童不能使用本产品，在使用的时候也不能让他们靠近
· 使用过程中，感觉腰疼，头晕，呕吐，悸动等身体异常反应的时候，请立即停止
· 本产品的使用定时时间 15 分钟，请不要连续使用
· 下列的情况不用使用
  - 剧烈疲劳的时候
  - 饭前、饭后一小时之内
  - 醉酒之后
· 请不要在皮肤肿胀、瘀伤或发炎的部位使用。

使用注意事项

电器表面会发热。对热不敏感的人群使用时必须小心。

本电器不适用于身体、感官或智力能力下降或缺乏经验和知识的人员(包括儿童)使用，除非由负责他们安全的人员对他们的使用进行监督或指导。

应监督儿童，确保他们不玩电器。

如果电源软线损坏，必须用专用软线或从其制造商或维修部买到的专用组件来更换。

电器只能在器具上标示的安全特低电压内供电。

请务必在220V~的交流电源使用，不要使用除原装适配器以外的产品。

在使用前，请务必确认产品是否完好，若发现破损，无论大小，请立即停止使用。

请定期清理电源适配器上的灰尘，电源适配器上灰尘堆积容易因为湿气引发绝缘不良，最终导致火灾。

使用前，务必先确认一下控制按键，按摩头是否正常使用。

无法使用，或者感觉异常的时候请立即停止使用，并且拔掉电源线。

停电时，请拔掉电源线。

不在使用的时候请务必拔掉电源线。

请勿用力或站在按摩器上、斜靠负载力度为≤60kg，请不要超出使用，容易引起产品的破损或者导致事故。

本产品只能与产品随附的电源适配器一起使用。

请按照本说明书中所述,将本产品用于预期用途。

不要对电源线进行负荷压载，或者使电源线受损。

不要站在本体上面，也不要将产品作为玩具，避免发生意外。

绝对不要分解，改造或者自己修理产品，也不要自己打开拉链。

身体在有水的状态下不要使用该产品容易触电。

不要穿太厚的衣服使用,使用时，请不要让产品表面直接接触皮肤。

不要把皮套拿掉，裸露机芯使用，容易引起事故。

不要用力拉扯产品，也不要用刀或者尖锐的物品去刺产品。

请勿用力或站在按摩器上、以免损坏。

使用场所的注意事项

- 不要靠近火炉，或者电暖被里面以及电热毯等暖房器具上使用，容易引起火灾或故障。
- 使用时不要在产品上盖毛巾或布等物体。
- 不要在盛水的浴缸、淋浴、洗脸盆或其他高温器皿附近使用本产品。

保养的注意事项

- 保养的时候，务必把电源线拔掉。
- 长期不使用的时候，务必把电源线拔掉。
- 长期没有使用，再次使用的时候，务必事先确认控制按键等是否正常。
- 不要用力摔或强烈敲打本体和电源适配器。
- 不要用重物压迫产品。
- 不要同时给两个人使用。
- 不要在产品上淋水。
- 不要在室温35° C以上的场所或者直射阳光的地方使用。
- 不要在浴室或者湿气很大的场所使用。
- 保养的时候，请不要使用挥发油，稀释剂，酒精，强碱性洗洁剂，漂白剂等清洗。

2 产品功能

本产品斜靠背部使用，通过12颗3D揉捏按摩头，来回上下八字形开背，可选择向内或向外运动，配合温热按摩放松紧绷的肌肉，带给您深层舒适的按摩体验。

3 部件名称

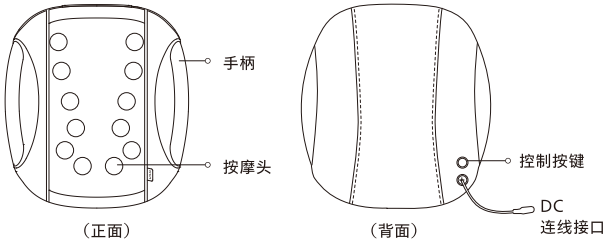

4 使用方法

使用前的准备事项

· 设置
将按摩靠垫放于平坦的座椅或沙发上。

· 确认本体外套是否破损。
使用前务必确认产品外套是否破损，外套破损的状态下使用会引发触电和受伤。

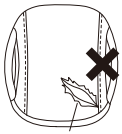

· 先把电源线和产品接好，再插上插座

产品和电源线仔细接好后，再把电源线仔细的插进插座。

按下图①~③的顺序安装使用，使用完按③~①的顺序收起。

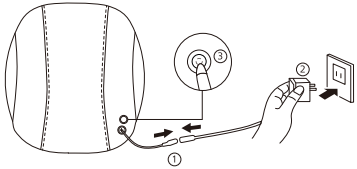

在使用此款产品时一定要配本公司有认证的适配器使用。

· 运动量极少的人群，使用前先让身体习惯

1.开始使用时请先轻微的按摩。

2.如果在使用过程中身体有任何异常，请停止使用。每次使用建议不超过30分钟。

3.本产品一次使用时间设定为15分钟，时间到后自动关机，如需继续使用，请让机器休息30分钟后，再按控制按键启动产品继续使用。

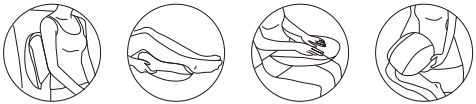

背部　　小腿　　手掌　　大腿

使用操作

连接电源适配器接口与本体DC线接口，然后接上电源插头，进入待机模式。

1、长按⊙2秒开机，开机默认由外向内揉捏，并加热，按键指示灯亮橙灯，按摩头亮黄灯。

2.开机状态下第一次短按⊙，由内向外揉捏，并加热，按键指示灯亮橙灯，按摩头亮黄灯。

3.第二次短按⊙，由外向内揉捏，不加热，按键指示灯与按摩头亮蓝灯。

4.第三次短按⊙，由内向外揉捏，不加热，按键指示灯与按摩头亮蓝灯。

5.连续短按⊙，持续循环以上步骤。

6、期间长按2秒都可以关机。

不使用时，请关闭电源开关，并拔掉插头插座。

5 保养维护

· 采取防潮、防污染措施；

· 使用后请将产品放置干安全场所切勿在产品上搁置重物以防产品损坏；

· 当出现故障时请及时联系技术人员维修，请勿随意拆装产品；

· 请存放于通风良好处，避免强烈的日光照射和腐蚀气体及液体侵蚀；

· 注意器具内侧的清洁和保护，避免破损和污染；

· 产品设有简易的防震设施，适合航空铁路、公路及轮船运输。运输过程中应避免雨雪淋溅、倒置和碰撞；

· 请将本产品放在儿童接触不到的地方；

· 当不使用时，请按下述方法存放：在产品冷却后，将电源连接线与电源和产品主体拆分开存放；

· 存放器具时，先让器具冷却下来；

· 经常检查器具上是否有磨损或损坏的迹象，如果有这种迹象，或如果此器具已经被误用，则应在再次使用前将器具返回到供应商处。

清洁方式

❗ 产品外套无法取下。

(1) 产品布套上的灰尘，不要拍打，用吸尘器去除；
(2) 表面脏污可用干净的抹布去除；
(3) 比较深的脏污，用中性洗洁剂沾湿抹布，然后轻轻的擦除；
(4) 不要让水进入到产品内部；
(5) 放置自然干燥

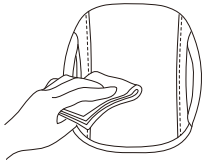

· 使用之后不要放在阳光直射的地方或者湿气很大的地方。如果长时间不使用的话，去除脏污后，用布盖好放置，不要沾染灰尘。
· 废弃方法：为了保护环境，不要随意废弃，请根据各个部位的废弃方法进行废弃。

❗ 保养的时候，一定要把电源线拔掉，但是不要用湿手去拔除电线。

6 故障诊断

本章列出了关于本产品最常见的问题。如果您无法在其中找到您所遇问题的答案，请联系服务热线或您所在地区的授权服务中心。

故障现象	推测原因	处理方法
操作的时候声音有异常	可能是按摩头开合的声音	这个是构造不可避免的影响
①灯不亮 ②无法工作 ③使用过程中中止	电源没有插好	插好电源
	产品和电源没有连接好	重新连接好电源
	定时时间已到	隔 30 分钟后再确认
无法加热	加热模式未开启	开启加热模式
	定时时间已到	

长时间未使用后，务必先确认功能正常，才能再次使用。		
定期检查	有无以下故障	若出现上述故障，为了防止引发事故，请立刻停止使用，并切断电源。请送往本公司维修点。
	· 电源线或者插头发热 · 电源线有深深的伤痕或者变形、有焦味 · 工作中有异常的声音或者震动 · 开启开关后，不正常工作 · 有其他异常或者故障	

注意：
如果无法排除故障或产品仍无法理想操作，与售后服务人员联系，切勿自行拆卸或尝试维修。

7 主要技术参数

产品名称	飞利浦牌背部按摩器
产品型号	PPM4501
电源适配器	型号：IVP1200-2000EU 输入：100-240VAC 50/60Hz 0.7A 输出：12.0V⎓ 2.0A 24.0W
额定电压	12V⎓
额定功率	24W
净重	约 3 kg
电源线长度	约 1.8 m
斜靠负载	≤60kg

8 产品保修服务指南

保修及服务

如果您需要信息或有任何问题，请访问www.philips.com/support或联系您所在国家/地区的消费者服务中心。如果您所在的国家/地区没有消费者服务中心，请联系当地经销商。自购买之日起两年内，因制造过程问题造成的任何损坏，或经我们维修服务人员确认的在正常使用状况下的部件损坏，您将获得免费保修服务。保修服务不包括经常更换的耗材、辅助设备、运输费用和上门服务。维修时请向服务人员出示购买凭证。

马来西亚
服务热线: +60-128868274
服务邮箱: philips.massage@realtmy.net

新加坡
服务热线: +65-89420233
服务邮箱: philips.massage@realtsg.net

菲律宾
服务热线: +63-9604111314
服务邮箱: Philips.massager.ph@orrohome.com

泰国
服务热线: +66-20051888
服务邮箱: Philips_massager@orrohome.co.th

印度尼西亚
服务热线: +021-39715012 / +021-39715013
服务邮箱: Philips_Massager.ID@orrohomeindonesia.com

越南
服务热线: +84-909800829
服务邮箱: Philips.massager.VN@orrohome.vn

保修卡

产品型号		用户姓名	
销售单位		联系电话	
购买日期		出厂编号	
特别技术服务站		用户地址	

维修内容	时间	保修人员

9 装箱清单

主机	1×	说明书	1×
电源适配器	1×		

Daftar Isi Kandungan

1 Pengguna wajib membaca
Penerangan pada simbol
Orang yang berkenaan
Langkah berjaga-jaga untuk penggunaan
Notis untuk tempat penggunaan
Langkah berjaga-jaga pemeliharaan

2 Ciri-ciri Produk

3 Nama spare parts

4 Arahan untuk penggunaan
Langkah berjaga-jaga sebelum digunakan
Operasi penggunaan

5 Kaedah pemeliharaan
Kaedah pembersihan

6 Penyelesaian masalah

7 Parameter teknikal utama

8 Garis panduan perkhidmatan untuk jaminan
Waranti dan perkhidmatan
Kad jaminan

9 Daftar pembungkusan

1 Pengguna wajib membaca

Sila baca manual ini dengan teliti dan simpan dengan betul sebelum menggunakan produk. Manual boleh didapati di www.philips.com

Penerangan pada simbol

Untuk mengelakkan kecederaan peribadi atau kerosakan harta benda, pastikan anda mengikuti perkara berikut.

- Simbol di bawah menandakan perkara yang perlu diperhatikan.

Dilarang

Patuh pada arahan sebelum digunakan.

Orang yang berkenaan

Orang-orang yang dilarang untuk menggunakan produk ini

Jika Anda sedang dirawat di institusi perubatan, atau memiliki keadaan sebagai berikut, sila berunding dengan doktor atau ahli ☒sioterapi Anda sebelum digunakan.

- Orang yang menanam produk elektrik perubatan yang berkaitan dengan perentak jantung dalam tubuh mereka
- Orang yang memiliki tumor malignan, penyakit jantung
- Wanita hamil atau haid
- Orang yang mengalami gangguan neurologi lanjutan yang disebabkan oleh penyakit diabetes
- Orang yang memiliki trauma pada kulitnya
- Orang yang memiliki suhu badan lebih dari 38°C
- Orang yang sedang mengalami sakit pinggang atau pernah mengalami sakit kepala, pinggang dan kaki pada masa lalunya
- Orang yang mudah kebas pada tangan dan kakinya
- Orang yang memiliki gangguan pernafasan
- Orang yang memiliki gejala hipertensi
- Orang yang memiliki gejala akut seperti penyakit visceral (gastritis, hepatitis, gastroenteritis)
- Orang yang memiliki herniasi cakera lumbar, spondylitis, dsb.
- Orang yang sedang menghidap osteoarthritis, arthritis, gout
- Patah tulang belakang, atau orang yang memiliki bengkak pada tulangnya
- Orang yang telah kehilangan deria suhu pada kulitnya
- Orang yang memiliki hipotermia melecur
- Orang yang memiliki tulang belakang yang tidak normal
- Berkaitan dengan gangguan vaskular
- Orang yang sedang menggunakan perangkat pemulihan
- Orang yang memiliki sensasi yang tidak normal pada badannya

Orang yang berkenaan

Orang yang telah dinasihati oleh dokter supaya tidak bersenam atau melakukan regangan

Contoh: Trombosis, aneurisma teruk, aneurisme vena akut, pelbagai dermatitis, pelbagai jangkitan kulit, kerana telah disebabkan oleh kemerosotan, jadi ia dilarang untuk digunakan.

- Orang yang tidak dapat menyatakan kehendaknya sendiri atau yang tidak dapat mengendalikan perangkat dengan sendiri

- Kanak-kanak yang berumur di bawah 14 tahun tidak dapat menggunakan produk ini, dan hindari dari capaian kanak-kanak
- Semasa penggunaan, jika Anda merasa sakit pinggang, pening, muntah, jantung berdenyut dan tindak balas badan yang tidak normal, sila hentikan segera
- Masa penggunaan produk ini ialah 15 minit, sila jangan gunakannya secara berterusan.
- Jangan gunakan perangkat dalam keadaan berikut
  -Apabila Anda sangat letih
  -Dalam masa satu jam sebelum dan selepas makan
  -Selepas mabuk
- Jangan gunakan pada kulit bengkak, lebam atau meradang.

Langkah berjaga-jaga untuk penggunaan

- Perangkat ini memiliki permukaan yang dipanaskan, dan orang yang tidak sensitif terhadap haba dihimbau untuk berhati-hati semasa menggunakan perangkat ini.
- Perangkat ini tidak dimaksudkan untuk digunakan pada orang (termasuk kanak-kanak) yang memiliki kurang upaya pada ☒zikal, deria, mental atau kurang dalam pengalaman dan pengetahuan, kemudian melainkan pada mereka yang telah diberi panduan mengenai kaedah penggunaan perangkat oleh orang yang bertanggungjawab demi keselamatannya.
- Kanak-kanak harus diawasi demi memastikan bahwa mereka tidak bermain dengan perangkat ini.
- Jika kord bekalan rosak, ia mesti diganti dengan kord atau pemasangan khas yang tersedia daripada pengilang atau ejen servisnya.
- Perangkat ini hanya dapat dibekalkan dengan keselamatan voltan rendah tambahan yang sesuai dengan panduan pada perangkat.
- Sila pastikan Anda menggunakannya dengan bekalan kuasa AC 220V~, dan jangan gunakan produk selain penyesuai asal.
- Sebelum Anda menggunakan perangkat ini, sila pastikan produk dalam keadaan baik. Jika Anda mendapati sebarang kerosakan tidak kira besar atau kecil pada perangkat ini, maka sila hentikan penggunaannya dengan segera.
- Sila bersihkan habuk pada pengecas dengan kerap. Pengumpulan habuk pada palam mudah menyebabkan penebat yang lemah disebabkan oleh kelembapan pada perangkat.
- Sebelum digunakan, pastikan Anda telah menyemak butang kawalan dan pada kepala urut apakah normal.
- Bila Anda tidak dapat menggunakan atau berasa tidak normal, sila hentikan penggunaannya dengan serta merta dan segera cabut palam kord kuasa pada perangkatnya.
- Sekiranya ada gangguan pada kuasa, segera cabut palam kord kuasa pada perangkat.
- Pastikan Anda telah mencabut palam kord kuasa apabila sedang tidak digunakan.
- Jangan tekan atau berdiri di atas perangkat pengurut, bersAndar dengan pada daya beban ialah ≤60kg, sila jangan melebihi penggunaan, yang dapat menyebabkan kerosakan pada produk atau terjadinya kemalangan.
- Produk ini hanya dapat digunakan dengan penyesuai kuasa yang disediakan bersama produk.
- Sila gunakan produk ini hanya untuk tujuan yang dimaksudkan seperti yang diterangkan dalam manual petunjuk pada produk ini.
- Jangan muatkan pemberat atau rosakkan kord kuasa.
- Jangan berdiri di badan utama atau gunakan produk ini sebagai mainan demi mengelakkan kemalangan.
- Jangan sekali-kali membuka, mengubah suai atau membaiki produk dengan sendiri, dan jangan sekali-kali membuka zip perangkat dengan sendiri.

- Jangan gunakan produk ini apabila Anda Anda sedang basah.
- Jangan gunakan perangkat ini ketika sedang memakai pakaian yang tebal.
- Jangan tanggalkan sarung kulit dan gunakannya dengan pergerakan yang terdedah, yang dapat menyebabkan kemalangan dengan mudah.
- Jangan tarik produk dengan kuat, dan jangan tikam produk dengan pisau atau objek yang tajam pada perangkat ini.
- ·Jangan tekan atau berdiri di atas perangkat pengurut untuk mengelakkan kerosakan.

Notis untuk tempat penggunaan

- Jangan gunakan perangkat berdekatan dengan dapur, di dalam selimut pemanas elektrik atau kerana perangkat dapat menyebabkan kebakaran atau kerosakan.
- Jangan tutup produk ini dengan objek seperti tuala atau kain semasa sedang digunakan.
- Jangan gunakan produk ini dekat dengan tab mandi, pancuran mandian, singki atau bekas lain yang memiliki kelembapan tinggi yang diisi dengan air.

Langkah berjaga-jaga pemeliharaan

- Semasa pemeliharaan, pastikan bahawa Anda telah mencabut palam kord kuasa pada perangkat.
- Apabila Anda tidak menggunakan perangkat ini untuk masa yang lama, pastikan Anda telah mencabut kord kuasa pada perangkat ini.
- Bila produk sudah lama tidak digunakan. Apabila Anda akan menggunakannya dengan semula, pastikan Anda mengesahkan sama ada butang kawalan apakah normal terlebih dahulu.
- Jangan jatuhkan atau pukul pada perangkat dan penyesuai kuasa dengan kuat.
- Jangan tekan produk dengan objek berat.
- Jangan gunakan perangkat ini pada dua orang dengan masa yang sama.
- Jangan tuangkan air pada produk ini.
- Jangan gunakan di tempat dengan suhu bilik melebihi 35°C atau cahaya matahari langsung.
- Jangan gunakan di dalam bilik mandi atau tempat yang memiliki kelembapan yang tinggi.
- Semasa pemeliharaan, sila jangan menggunakan minyak meruap, penipis, alkohol, detergen alkali kuat, peluntur, dll, semasa pembersihan.

2 Ciri-ciri Produk

Produk ini dapat digunakan bersAndar di punggung Anda. Melalui 12 kepala urut menguli deengan 3D, bahagian punggung dibuka ke atas dan ke bawah dalam bentuk angka lapan, dan Anda dapat memilih untuk bergerak ke dalam atau ke luar. Dengan urutan hangat, maka Anda dapat merehatkan otot yang tegang dan membawakan Anda pengalaman urutan yang mendalam dan selesa.

3 Nama spare parts

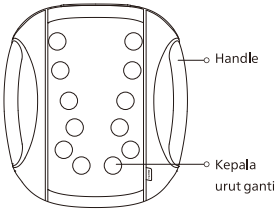

(Depan)

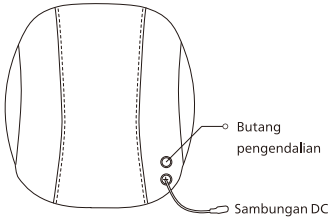

(Punggung)

4 Arahan untuk penggunaan

Langkah berjaga-jaga sebelum digunakan

- Setting
  Letakkan kusyen perangkat urut di atas kerusi rata atau sofa.

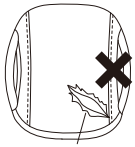

- Periksa pada kot perangkat apakah rosak.
  Pastikan Anda telah mengesahkan sama ada kot produk rosak sebelum digunakan,
  atau jika kot itu rosak maka penggunaan dapat menyebabkan kejutan elektrik dan kecederaan.
- Sambungkan kord kuasa ke produk dahulu, dan kemudian pasangkannya ke dalam soketnya
  Selepas produk dan kord kuasa disambungkan kemudian masukkan kord kuasa ke dalam soket dengan berhati-hati.
  Pasang dan gunakan daripada susunan ①~③ dalam rajah berikut, dan simpan dalam urutan ③~① selepas penggunaan.

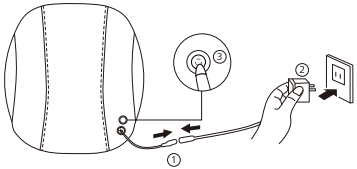

Apabila Anda menggunakan produk ini-maka mesti digunakan sesuai dengan penyesuai yang disahkan dengan syarikat.

- Orang yang sedikit bersenam, biarkan badan Anda terbiasa sebelum digunakan

1. Sila urut ringan sebelum digunakan.
2. Jika terdapat sebarang kelainan pada badan Anda semasa penggunaan, sila hentikan penggunaannya. Adalah disyorkan untuk tidak melebihi 30 minit untuk setiap penggunaan pada perangkat ini.
3. Masa penggunaan sekali pada produk ini ditetapkan kepada 15 minit, selepas ini produk akan dimatikan secara automatik selepas masa selesai. Jika Anda perlu terus menggunakannya, sila biarkan mesin berehat selama 30 minit, dan kemudian tekan kawalan butang untuk memulakan produk untuk terus digunakan.

Bahagian punggung

Betis

Tapak tangan

Paha

Operasi penggunaan

Sambungkan perangkat penyesuai kuasa dan antara muka talian DC pada badan utama, dan kemudian sambungkan palam kuasa untuk memasuki mod siap sedia.

1. Tekan dan tahan selama 2 saat untuk menghidupkan perangkat. Secara lalai, perangkat akan diuli dari luar ke dalam dan dipanaskan. Lampu penunjuk butang akan menyala dengan warna oren, dan kepala urut akan menyala dengan warna kuning.
2. Dalam keadaan kuasa sedang dihidupkan, tekan sebentar bahagian punggung buat kali pertama, uli dari dalam ke luar, dan panaskan, kemudian lampu penunjuk butang berwarna oren, dan kepala urut berwarna kuning.
3. Tekan sejenak dua kali , uli dari luar ke dalam, tanpa pemanasan, lampu penunjuk butang dan kepala urut akan menyala warna biru.
4. Tekan sejenak tiga kali , uli dari dalam ke luar, tanpa pemanasan, lampu penunjuk butang dan kepala urut akan menyala warna biru.
5. Tekan sejenak berterusan untuk melalui langkah-langkah seperti di atas.
6. Tekan dan tahan selama 2 saat dalam untuk mematikan perangkat.

Apabila sedang tidak digunakan, sila matikan suis kuasa dan cabut soket palam.

5 Kaedah pemeliharaan

- Ambil langkah kalis daripada lembapan dan anti-pencemaran;
- Selepas digunakan, sila letakkan produk di tempat yang kering dan selamat.
- Jangan letakkan objek berat pada produk untuk mengelakkan kerosakan pada produk;
- Ketika kerosakan berlaku, sila hubungi juruteknik untuk pembaikan tepat pada masanya, dan sila jangan buka produk sesuka hati Anda;
- Sila simpan di tempat yang memiliki pengudaraan yang baik, elakkan cahaya matahari yang kuat dan hakisan gas atau cecair yang menghakis;
- Beri perhatian pada bahagian pembersihan dan perlindungan bahagian dalam perkakas untuk mengelakkan kerosakan dan pencemaran pada produk;
- Produk ini dilengkapi dengan kemudahan kalis kejutan yang ringkas, dan sesuai untuk pengangkutan udara, kereta api, jalan raya dan kapal. Semasa pengangkutan elakkan dari hujan dan salji, penyongsangan dan perlanggaran;

- Sila jauhkan prouk ini daripada capaian kanak-kanak;
- Apabila tidak digunakan, sila simpan seperti berikut: Selepas produk menjadi sejuk, asingkan kabel kuasa daripada bekalan kuasa dan badan utama produk selama penyimpanan;
- Semasa penyimpanan perangkat, biarkan perangkat sejuk terlebih dahulu;
- Pemeriksa selalu pada produk. Bila terdapat sebarang tAnda haus atau kerosakan pada perkakas, atau bila perkakas telah disalahgunakan, kembalikan perkakas kepada pembekal sebelum menggunakannya semula.

Kaedah pembersihan

- Jaket produk tidak dapat ditanggalkan.
  (1) Debu pada penutup kain produk hendaklah dikeluarkan dari pembersih vakum dan tidak dipukul;
  (2) Kotoran pada permukaan perangkat dapat ditanggalkan dengan kain bersih;
  (3) Untuk kotoran yang dalam pada perangkat ini, basahi lap dengan detergen netral, kemudian seka pada perangkat dengan lembut;
  (4) Jangan biarkan air masuk ke dalam produk ini;
  (5) Biarkan perangkat mengering secara alami
- Jangan letakkan perangkat di bawah cahaya matahari langsung atau tempat yang memiliki kelembapan yang tinggi selepas digunakan. Jika perangkat tidka digunakan untuk masa yang lama, maka selepas menanggalkan kotoran dari perangkat, kemudian tutup dengan kain demi jauhkan daripada habuk.
- Kaedah pembuangan: Demi melindungi alam sekitar, sila jangan buang secara sembarangan, dan sila buang mengikut kaedah pelupusan setiap bahagian pada produk ini.

Ketika pemeliharaan, pastikan Anda telah mencabut palam kord kuasa pada perangkat, dan jangan cuba mencabutnya dengan tangan Anda yang basah.

6 Penyelesaian masalah

Bahagian ini menyesuaikan masalah yang paling biasa mengenai produk ini. Jika Anda tidak dapat mencari penyelesaian kepada masalah yang Anda hadapi, sila hubungi talian hotline atau pusat servis yang dibenarkan di kawasan Anda.

Masalah	Sebab spekulasi	Kaedah pembaikan
Terdapat bunyi yang tidak normal semasa produk sedang beroperasi	Kemungkinan ada bunyi ketika menghidupkan dan pada penutupan kepala urut	This is the inevitable in☒uence of structure
1. Lampu padam 2. Tidak dapat berfungsi 3. Produk berhenti menyala selama digunakan	1. Kuasa tidak dipasangkan 2. Produk dan bekalan kuasa tidak disambungkan dengan benar 3. Selesai tempoh	1. Pasangkan perangkat pada bekalan kuasa 2. Sambung semula kuasa 3. Sila semak semula selepas 30 minit
Tidak dapat memanaska	Mod pemanasan tidak dihidupkan dan masa pemasa telah selesai tempoh	Hidupkan mod pemanasan

Bila perangkat telah lama tidak digunakan, pastikan Anda telah mengesahkan bahawa fungsi perangkat itu normal sebelum menggunakannya dengan semula.		
Pemeriksaan secara berkala	Bila terdapat sebarang masalah sebagai berikut di bawah ini · Suhu kord kuasa atau palam panas · Kord kuasa memiliki parut dalam atau ubah bentuk, dan memiliki bau yang terbakar · Bunyi atau getaran pada perangkat yang tidak normal semasa bekerja · Selepas menyalakan suis, perangkat tidak dapat berfungsi dengan normal · Terdapat masalah atau kegagalan lain pada perangkat	Jika kegagalan di atas telah berlaku, demi mengelakkan kemalangan, sila hentikan penggunaannya dengan segera dan matikan bekalan kuasa pada perangkat. Sila hantarkan perangkat ke tempat penyelenggaraan syarikat kami.

Catatan:

Jika kerosakan pada perangkat tidak dapat diperbaiki atau produk masih tidak dapat beroperasi dengan baik, maka sila hubungi kakitangan perkhidmatan selepas jualan, dan jangan buka atau cuba membaiki dengan sendiri.

7 Parameter teknikal utama

Nama produk	Pengurut belakang Philips
Nombor siri	PPM4501
Adaptor kuasa	Model: IVP1200-2000EU Input: 100-240VAC 50/60Hz 0.7A Output: 12.0V⎓ 2.0A 24.0W
Voltan terkadar	12V⎓
Nilai kuasa	24W
Berat bersih	Kira-kira 3kg
Panjang kord kuasa	Kira-kira 1.8m
Beban condong	≤60kg

8 Garis panduan perkhidmatan untuk jaminan

Waranti dan perkhidmatan

Jika Anda memerlukan informasi atau terdapat pertanyaan, sila lihat pada www.philips.com/support atau hubungi Pusat Layanan Pelanggan di negara Anda berada. Bila tidak ada Pusat Layanan Pelanggan di negara Anda, maka sila hubungi pengedaran di tempatan Anda. Dalam waktu 2 tahun sejak tarikh pembelian, maka Anda kaan mendapatkan layanan waranti secara percuman untuk setiap kerosakan yang disebabkan oleh masalah dalam masa pembuatan atau spare parts yang rosak dalam penggunaan normal yang telah dikon⊠rmasikan oeh kakitangan perkhidmatan penyelenggaraan kami.

Waranti ini tidak termasuk pada material yang kerap diganti, peralatan tambahan, kos pengiriman, dan perkhidmatanpintu ke pintu. Semasa pembaikan, sila tunjukkan bukti pembelian perangkat Anda kepada kakitangan perkhidmatan.

Malaysia
Consumer Care: +60-128868274
Email: philips.massage@real☒tmy.net

Singapore
Consumer Care: +65-89420233
Email: philips.massage@real☒tsg.net

Philippines
Consumer Care: +63-9604111314
Email: Philips.massager.ph@orrohome.com

Thailand
Consumer Care: +66-20051888
Email: Philips_massager@orrohome.co.th

Indonesia
Consumer Care: +021-39715012 / +021-39715013
Email: Philips_Massager.ID@orrohomeindonesia.com

Vietnam
Consumer Care: +84-909800829
Email: Philips.massager.VN@orrohome.vn

Kad jaminan

Model produk		Nama pelanggan	
Seller		Nombor telefon	
Tarikh pembelian		Nombor siri	
Stesen teknikal servis		Alamat pelanggan	

Kandungan pemeliharaan	Masa	Kakitangan jaminan

9 Daftar pembungkusan

Alat urut	1×	Adaptor kuasa	1×
Manual pengguna	1×		