

PHILIPS

Ακουστικά

Σειρά 6000

TAH6509



Εγχειρίδιο χρήσης

Καταχωρήστε το προϊόν σας και λάβετε υποστήριξη στη διεύθυνση
www.philips.com/support

Περιεχόμενα

1	Σημαντικές οδηγίες ασφαλείας	2	8	Εμπορικά σήματα	14
	Προστασία Ακοής	2			
	Γενικές πληροφορίες	2	9	Συχνές ερωτήσεις	15
2	Τα ασύρματα ακουστικά σας	4			
	Ενεργής Ακύρωσης Θορύβου	4			
	Τι περιλαμβάνεται στη συσκευασία	4			
	Άλλες συσκευές	4			
	Επισκόπηση των ασύρματων ακουστικών σας	5			
3	Ξεκινώντας	6			
	Φόρτιση μπαταρίας	6			
	Η App έχει κατεβεί	6			
	Αντιστοιχίστε τα ακουστικά με τη συσκευή Bluetooth για πρώτη φορά	6			
	Ζεύξη των ακουστικών με τη άλλη συσκευή Bluetooth	7			
4	Χρήση των ακουστικών σας	8			
	Συνδέστε τα ακουστικά στη συσκευή σας Bluetooth	8			
	Έλεγχος ANC (Ενεργή ακύρωση θορύβου)	8			
	Άναμμα/Σβήσιμο	9			
	Διαχείριση των κλήσεων και της μουσικής σας	9			
	Φωνητικός βοηθός	9			
	Κατάσταση ένδειξης LED ακουστικών	10			
5	Επαναφέρετε τα ακουστικά	11			
6	Τεχνικά χαρακτηριστικά	11			
7	Σημείωση	12			
	Δήλωση συμμόρφωσης	12			
	Απόρριψη του παλιού προϊόντος και της μπαταρίας σας	12			
	Αφαίρεση της ενσωματωμένης μπαταρίας	12			
	Συμμόρφωση με EMF	12			
	Περιβαλλοντικές πληροφορίες	13			
	Δήλωση συμμόρφωσης	13			

1 Σημαντικές οδηγίες ασφαλείας

Προστασία Ακοής



Κίνδυνος

- Για να αποφύγετε βλάβη της ακοής, περιορίστε το χρόνο που χρησιμοποιείτε τα ακουστικά σε υψηλή ένταση ήχου και ρυθμίστε την ένταση ήχου σε ασφαλή στάθμη. Όσο πιο μεγάλη είναι η ένταση ήχου, τόσο μικρότερος είναι ο ασφαλής χρόνος ακρόασης.

Φροντίστε να τηρείτε τις ακόλουθες οδηγίες όταν χρησιμοποιείτε τα ακουστικά σας.

- Ακούστε σε λογική ένταση ήχου για λογικά διαστήματα.
- Μην αυξάνετε συνεχώς την ένταση ήχου επειδή η ακοή σας προσαρμόζεται.
- Μην αυξάνετε την ένταση ήχου σε βαθμό που δεν ακούτε τι συμβαίνει γύρω σας.
- Προσέξτε ή διακόψτε τη χρήση σε δυνητικά επικίνδυνες καταστάσεις.
- Η υπερβολική ηχητική πίεση από ακουστικά και ακουστικά μπορεί να προκαλέσει απώλεια ακοής.
- Η χρήση ακουστικών με καλυμμένα και τα δύο αυτιά κατά την οδήγηση δεν συνιστάται και μπορεί να είναι παράνομη σε ορισμένες περιοχές.
- Για την ασφάλειά σας, προσέξτε ώστε η μουσική και οι τηλεφωνικές κλήσεις να μην αποσπούν την προσοχή σας ενώ οδηγείτε ή σε άλλο δυνητικά επικίνδυνο περιβάλλον.

Γενικές πληροφορίες

Για να αποφύγετε ζημιά ή δυσλειτουργία:



Προσοχή

- Μην εκθέτετε τα ακουστικά σε υπερβολική θερμότητα.
- Μην ρίχνετε τα ακουστικά σας.
- Μην εκθέτετε τα ακουστικά σε σταγόνες ή πιτσιλίσματα. (Ανατρέξτε στην αξιολόγηση IP του συγκεκριμένου προϊόντος)
- Μην βυθίζετε τα ακουστικά σε νερό.
- Μην φορτίζετε τα ακουστικά σας όταν η υποδοχή ή η πρίζα είναι βρεγμένες.
- Μη χρησιμοποιείτε καθαριστικά που περιέχουν αλκοόλη, αμμωνία, βενζόλιο ή λιπαντικά μέσα.
- Χρησιμοποιείστε ένα καθαρό, υγρό πανί για να καθαρίζετε τα ακουστικά σας – ειδικά τους αγωγούς ήχου και τις τρύπες του μικροφώνου – τακτικά και αποφεύγετε τη συσσώρευση ουσιών όπως ιδρώτας ή κεριά.
- Αν παραμείνει ιδρώτας ή σταγόνες νερού στους αγωγούς ήχου, τις τρύπες αέρα, τις τρύπες μικροφώνου, το επίπεδο ήχου θα μειωθεί προσωρινά ή θα σταματήσει εντελώς. Δεν είναι δυσλειτουργία. Χρησιμοποιείστε ένα μαλακό, υγρό πανί για να σκουπίσετε τα ακουστικά καλά. Εναλλακτικά, αφαιρέστε τις άκρες των ακουστικών, γυρίστε τους αγωγούς ήχου προς τα κάτω και χτυπήστε απαλά τα ακουστικά περίπου πέντε φορές σε στεγνό πανί ή κάτι παρόμοιο για να αφαιρέσετε τυχόν νερό που έχει μαζευτεί μέσα.
- Βεβαιωθείτε ότι τα ακουστικά είναι εντελώς στεγνά πριν να τα φορτίσετε και να τα χρησιμοποιήσετε. Αποφύγετε τη χρήση επιθεμάτων οινόπνευματος μιας χρήσης ή άλλων ουσιών για καθαρισμό.
- Μην εκθέτετε την ενσωματωμένη μπαταρία σε υπερβολική θερμότητα όπως ηλιοφάνεια, φωτιά ή κάτι παρόμοιο.
- Υπάρχει κίνδυνος έκρηξης σε περίπτωση λανθασμένης αντικατάστασης της μπαταρίας. Αντικαταστήστε μόνο με ίδιες μπαταρίες ή ισοδύναμου τύπου.
- Για να πετύχετε τη συγκεκριμένη αξιολόγηση IP, η θήκη φόρτισης πρέπει να είναι κλειστή.
- Η απόρριψη μιας μπαταρίας στη φωτιά ή σε καυτό φούρνο ή η μηχανική σύνθλιψη ή κοπή μιας μπαταρίας μπορεί να οδηγήσει σε έκρηξη.
- Αν αφήσετε μια μπαταρία σε περιβάλλον εξαιρετικά υψηλής θερμοκρασίας αυτό μπορεί να οδηγήσει σε έκρηξη ή διαρροή εύφλεκτου υγρού ή αερίου.
- Μια μπαταρία που υπόκειται σε εξαιρετικά χαμηλή πίεση αέρα μπορεί να προκαλέσει έκρηξη ή διαρροή εύφλεκτου υγρού ή αερίου.

- Αντικατάσταση της μπαταρίας με μπαταρία λάθος τύπου ενδέχεται να προκαλέσει σοβαρή ζημιά στα ακουστικά και στη μπαταρία (για παράδειγμα, στην περίπτωση ορισμένων τύπων μπαταριών λιθίου).
- Αν τα ακουστικά δεν χρησιμοποιούνται για μεγάλο χρονικό διάστημα, η επαναφορτιζόμενη μπαταρία θα αρχίσει να χάνει τη φόρτίσή της. Για να αποφύγετε αυτή την απώλεια, φορτίζετε πλήρως την μπαταρία τουλάχιστο κάθε τρεις μήνες.
- Για να αποφύγετε τον κίνδυνο πυρκαγιάς, ο εξοπλισμός τροφοδοτείται μόνο από εξωτερική πηγή ισχύος η έξοδος της οποίας πρέπει να συμμορφώνεται με το PS1 (με ισχύ εξόδου μικρότερη από 15 W).

Θερμοκρασίες λειτουργίας και αποθήκευσης και την υγρασία

- Φυλάσσεται σε μέρος όπου η θερμοκρασία που κυμαίνεται μεταξύ -20°C (-4°F) και 50°C (122°F) έως 90% σχετική υγρασία.
- Λειτουργήστε σε μέρος όπου η θερμοκρασία που κυμαίνεται μεταξύ 0°C (32°F) και 45°C (113°F) έως 90% σχετική υγρασία.
- Η διάρκεια ζωής της μπαταρίας μπορεί να είναι μικρότερη σε υψηλές ή χαμηλές θερμοκρασίες.

2 Τα ασύρματα ακουστικά σας Ενεργής Ακύρωσης Θορύβου

Συγχαρητήρια για την αγορά σας και καλωσορίσατε στη Philips! Για να επωφεληθείτε πλήρως από την υποστήριξη που προσφέρει η Philips, καταχωρίστε το προϊόν σας στη διεύθυνση www.philips.com/support.

Με αυτά τα Philips headphones μπορείτε:

- Να απολαμβάνετε βολικές ασύρματες κλήσεις ανοικτής ακρόασης
- Απολαύστε και ελέγξτε μουσική ασύρματα
- Να κάνετε εναλλαγή μεταξύ μουσικής και κλήσης
- Να απολαμβάνετε ακύρωση θορύβου

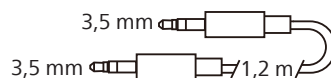
Τι περιλαμβάνεται στη συσκευασία



Ασύρματα ακουστικά TAH6509 Ενεργής Ακύρωσης Θορύβου



καλώδιο φόρτισης USB (μόνο για φόρτιση)



Καλώδιο ήχου



Οδηγός γρήγορης έναρξης



Παγκόσμια εγγύηση

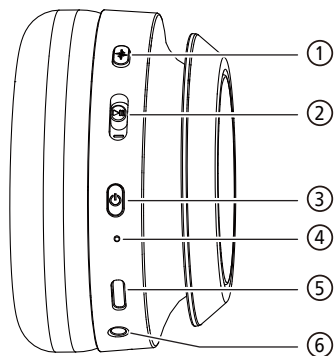


Φυλλάδιο ασφαλείας

Άλλες συσκευές

Ένα κινητό τηλέφωνο ή συσκευή (π.χ. φορητός υπολογιστής, δισκίο, αντάπτορες Bluetooth, συσκευές αναπαραγωγής MP3 κ.λπ.) που υποστηρίζει Bluetooth και είναι συμβατό με τα ακουστικά (βλ. «Τεχνικά χαρακτηριστικά» στη σελίδα 11).

Επισκόπηση των ασύρματων ακουστικών σας



- ① Κουμπιού ANC/Ακρόαση περιβάλλοντος
- ② Κουμπί πολλαπλών λειτουργιών (MFB)
- ③ Πλήκτρο τροφοδοσίας
- ④ Ένδειξη LED
- ⑤ Υποδοχή φόρτισης USB-C
- ⑥ Υποδοχή καλωδίου ήχου

3 ΞΕΚΙΝΩΝΤΑΣ

Φόρτιση μπαταρίας

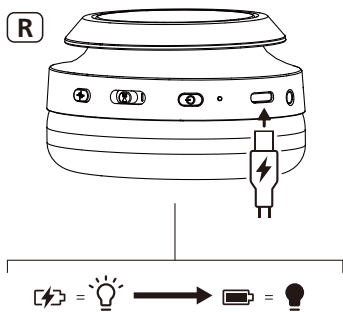


Σημείωση

- Πριν χρησιμοποιήσετε τα ακουστικά για φορά, φορτίστε την μπαταρία για 2 ώρες για βέλτιστη χωρητικότητα και διάρκεια ζωής της μπαταρίας.
- Χρησιμοποιήστε μόνο το πρωτότυπο καλώδιο φόρτισης USB-C για να αποφύγετε τυχόν ζημιές.
- Ολοκληρώστε την κλήση σας πριν τη φόρτιση. Η σύνδεση των ακουστικών στη φόρτιση θα τα απενεργοποιήσει.
- Αν τα ακουστικά δεν χρησιμοποιούνται για μεγάλο χρονικό διάστημα, η επαναφορτιζόμενη μπαταρία θα αρχίσει να χάνει τη φόρτισή της. Για να αποφύγετε αυτή την απώλεια, φορτίζετε πλήρως την μπαταρία τουλάχιστο κάθε τρεις μήνες.

Συνδέστε το παρεχόμενο καλώδιο φόρτισης USB στο:

- Στην υποδοχή φόρτισης USB-C στα ακουστικά και,
 - Η θύρα φορτιστή/USB του υπολογιστή.
- ↳ Η λυχνία LED ανάβει με λευκό χρώμα κατά τη διάρκεια της φόρτισης και σβήνει όταν τα ακουστικά είναι πλήρως φορτισμένα.



Συμβουλή

- Κανονικά, μια πλήρης φόρτιση χρειάζεται 2 ώρες.

Η App έχει κατεβεί

Σαρώστε τον κωδικό QR/πατήστε το κουμπί «Λήψη» ή αναζητήστε «Philips Headphones» στο Apple App Store ή στο Google Play για να κατεβάσετε την app.

Ξεκινώντας



Η Philips Headphones App σας δίνει τη δυνατότητα να είστε υπεύθυνοι για τη μουσική που ακούτε. Μπορείτε να προσαρμόσετε τον ήχο, ώστε η εμπειρία της μουσικής και των κλήσεων να ανταποκρίνεται πάντα καλύτερα στις ανάγκες σας.

Αντιστοιχίστε τα ακουστικά με τη συσκευή Bluetooth για πρώτη φορά

- 1 Βεβαιωθείτε ότι τα ακουστικά είναι πλήρως φορτισμένα και απενεργοποιημένα.
 - 2 Πατήστε και κρατήστε πατημένο το κουμπί ισχύος για 2 δευτερόλεπτα, τα ακουστικά θα βρεθούν σε λειτουργία ζεύξης και θα είναι έτοιμα να συνδεθούν.
- ↳ Οι λυχνίες LED στα ακουστικά αναβοσβήνουν εναλλάξ με λευκό και μπλε χρώμα.

↳ Τα ακουστικά βρίσκονται τώρα σε λειτουργία σύζευξης και είναι έτοιμα για σύζευξη με μια συσκευή Bluetooth (π.χ. κινητό τηλέφωνο).

- 3 Ενεργοποιήστε τη λειτουργία Bluetooth στη συσκευή σας Bluetooth.
- 4 Συνδέστε τα ακουστικά με τη συσκευή Bluetooth, ανατρέξτε στο εγχειρίδιο χρήσης της συσκευής Bluetooth.

Σημείωση

- Μετά την ενεργοποίηση, εάν τα ακουστικά δεν μπορούν να βρουν κάποια προηγουμένως συνδεδεμένη συσκευή Bluetooth, θέστε τα σε λειτουργία ζεύξης (πατήστε ξανά το κουμπί ισχύος για 5 δευτερόλεπτα μετά την απενεργοποίηση).

Το παρακάτω παράδειγμα σας δείχνει πώς να κάνετε ζεύξη του ακουστικού με τη συσκευή σας Bluetooth.

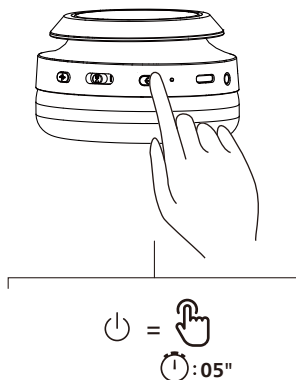
- 1 Ενεργοποιήστε τη λειτουργία Bluetooth στη συσκευή σας Bluetooth. Επιλέξτε **Philips TAH6509**.
- 2 Εισάγετε τον κωδικό πρόσβασης του ακουστικού «0000» (4 μηδενικά) εάν σας ζητηθεί. Για τις συσκευές που διαθέτουν Bluetooth 3.0 ή νεότερη έκδοση, δεν χρειάζεται να εισάγετε κωδικό πρόσβασης.



Philips TAH6509

Ζεύξη των ακουστικών με τη άλλη συσκευή Bluetooth

Αν θέλετε να συνδέσετε μια άλλη συσκευή Bluetooth με τα ακουστικά, απενεργοποιήστε τα ακουστικά και, στη συνέχεια, πατήστε το κουμπί ισχύος για 5 δευτερόλεπτα και ανακαλύψτε τη δεύτερη συσκευή σύμφωνα με την κανονική σύζευξη.



Σημείωση

- Τα ακουστικά αποθηκεύουν 5 συσκευή στη μνήμη. Αν προσπαθήσετε να κάνετε ζεύξη σε περισσότερες από 5 συσκευές, η συσκευή που συνδέθηκε πρώτη θα αντικατασταθεί από τη νέα συσκευή.

4 Χρήση των ακουστικών σας

Συνδέστε τα ακουστικά στη συσκευή σας Bluetooth

- 1 Ενεργοποιήστε τη λειτουργία Bluetooth στη συσκευή σας Bluetooth.
- 2 Πατήστε παρατεταμένα το κουμπί τροφοδοσίας για να ανάψετε τα ακουστικά.
 - ↳ Η λευκή λυχνία LED θα ανάψει σε δύο δευτερόλεπτα
 - ↳ Τα ακουστικά επανασυνδέονται αυτόματα στην τελευταία συνδεδεμένη συσκευή κινητού τηλεφώνου/Bluetooth



Συμβουλή

- Εάν ενεργοποιήσετε τη λειτουργία Bluetooth της συσκευής Bluetooth μετά την ενεργοποίηση των ακουστικών, θα πρέπει να μεταβείτε στο μενού Bluetooth της συσκευής και να συνδέσετε τα ακουστικά στη συσκευή με μη αυτόματο τρόπο.



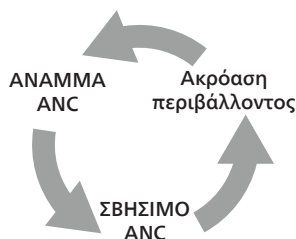
Σημείωση

- Σε ορισμένες συσκευές Bluetooth, η σύνδεση ενδέχεται να μην είναι αυτόματη. Σε αυτή την περίπτωση, πρέπει να μεταβείτε στο μενού Bluetooth της συσκευής σας και να συνδέσετε τα ακουστικά στη συσκευή Bluetooth με μη αυτόματο τρόπο.

Έλεγχος ANC (Ενεργή ακύρωση θορύβου)



Οι διάφορες λειτουργίες ANC μπορούν να εναλλάσσονται με το απλό πάτημα του κουμπιού ANC/Ακρόαση περιβάλλοντος.

- Η λειτουργία ANC ενεργοποιείται αυτόματα όταν ενεργοποιείτε τα ακουστικά.
- Αν πατήσετε το κουμπί ANC μία φορά, η λειτουργία ANC θα απενεργοποιηθεί.
- Πιέστε ξανά το κουμπί ANC, θα μεταβείτε στη ακρόαση περιβάλλοντος.



Ενέργεια	Πλήκτρο	Λειτουργία
ΑΝΑΜΜΑ ANC	Κουμπί ANC	Μονό πάτημα
ΣΒΗΣΙΜΟ ANC	Κουμπί ANC	Μονό πάτημα
Ακρόαση περιβάλλοντος	Κουμπί ANC	Μονό πάτημα
Γρήγορη ευαισθητοποίηση	Κουμπί ANC	Πατήστε και κρατήστε πατημένο το κουμπί ANC 1 δευτερόλεπτο, βγείτε όταν το αφήσετε

Αναμμα/Σβήσιμο

Ενέργεια	Πλήκτρο	Λειτουργία
Ανάψτε τα ακουστικά		Πατήστε για 2 δευτερόλεπτα
Σβήστε τα ακουστικά		Πατήστε για 2 δευτερόλεπτα

Διαχείριση των κλήσεων και της μουσικής σας

Έλεγχος μουσικής

Ενέργεια	Πλήκτρο	Λειτουργία
Αναπαραγωγή ή παύση μουσικής	MFB	Μονό πάτημα
Επόμενο κομμάτι	MFB	Πιέστε προς τα πάνω στο «+» για 1 δευτερόλεπτο
Προηγούμενο κομμάτι	MFB	Προς τα κάτω στο «-» για 1 δευτερόλεπτο
Ρύθμιση έντασης ήχου +	MFB	Σπρώξτε προς τα πάνω μία φορά στο «+»
Ρύθμιση έντασης ήχου -	MFB	Προς τα κάτω μία φορά στο «-»

Έλεγχος κλήσης

Ενέργεια	Πλήκτρο	Λειτουργία
Σηκώστε	MFB	Μονό πάτημα
Κλείσιμο κλήσης/ Απόρριψη κλήσης	MFB	Πατήστε για 1 δευτερόλεπτο

Τριμερής Κλήση

Ενέργεια	Πλήκτρο	Λειτουργία
Διατήρηση τρέχουσας κλήσης και αποδοχή εισερχόμενης κλήσης	MFB	Μονό πάτημα
Διατήρηση τρέχουσας κλήσης και απόρριψη εισερχόμενης κλήσης	MFB	Πατήστε για 1 δευτερόλεπτο
Εναλλαγή μεταξύ διμερούς κλήσης και τριμερούς κλήσης	MFB	Μονό πάτημα

Φωνητικός βοηθός

Ενέργεια	Πλήκτρο	Λειτουργία
Ενεργοποίηση Φωνητικού Βοηθού (Siri/ Google)	MFB	Πατήστε για 1 δευτερόλεπτο
Διακοπή φωνητικός βοηθός	MFB	Μονό πάτημα
Ενέργεια	Πλήκτρο	Λειτουργία
Λειτουργία παιχνιδιού		Διπλό πάτημα
Δυναμικό μπάσο	MFB	Διπλό πάτημα

Κατάσταση ένδειξης LED ακουστικών

Κατάσταση ακουστικών	Ένδειξη
Τα ακουστικά είναι συνδεδεμένα σε μια συσκευή Bluetooth	Η μπλε LED λυχνία θα παραμείνει αναμμένη για 2 δευτερόλεπτα
Τα ακουστικά είναι έτοιμα για ζεύξη	Η λυχνία LED αναβοσβήνει εναλλάξ με μπλε και άσπρο χρώμα
Τα ακουστικά είναι ενεργοποιημένα αλλά δεν είναι συνδεδεμένα σε συσκευή Bluetooth	Η λευκή λυχνία LED αναβοσβήνει μία φορά κάθε 7 δευτερόλεπτα (αυτόματη απενεργοποίηση μετά από 5 λεπτά)
Φόρτιση	Η λευκή λυχνία LED θα είναι αναμμένη
Η φόρτιση ολοκληρώθηκε	Η λευκή λυχνία LED θα σβήσει
Χαμηλή μπαταρία	Η λευκή λυχνία LED θα αναβοσβήνει αργά κάθε 5 δευτερόλεπτα
Σφάλμα φόρτισης	Η λευκή λυχνία LED αναβοσβήνει γρήγορα κάθε 1 δευτερόλεπτο
Άναμμα	Η λευκή λυχνία LED θα είναι ανάψει 2 δευτερόλεπτα
Σβήσιμο	Η λευκή λυχνία LED θα είναι ανάψει 3 δευτερόλεπτα

5 Επαναφέρετε τα ακουστικά

Εάν αντιμετωπίσετε οποιοδήποτε πρόβλημα ζεύξης ή σύνδεσης, μπορείτε να ακολουθήσετε την παρακάτω διαδικασία για να επαναφέρετε τα ακουστικά σας στις εργοστασιακές ρυθμίσεις.

- 1 Στη συσκευή Bluetooth, μεταβείτε στο μενού Bluetooth και αφαιρέστε το **Philips TAH6509** από τη λίστα συσκευών.
- 2 Απενεργοποιήστε τη λειτουργία Bluetooth στη συσκευή σας Bluetooth.
- 3 Ενεργοποιήστε τα ακουστικά σας.
- 4 Πατήστε και κρατήστε πατημένο το κουμπί Ισχύος και το κουμπί ANC για 3 δευτερόλεπτα ταυτόχρονα.
- 5 Ακολουθήστε τα βήματα στην ενότητα «Χρησιμοποιήστε τα ακουστικά σας, συνδέστε τα ακουστικά σας με την συσκευή Bluetooth.»
- 6 Συνδέστε τα ακουστικά με τη συσκευή Bluetooth, επιλέξτε **Philips TAH6509**.

6 Τεχνικά χαρακτηριστικά

Ακουστικά

- Χρόνος αναπαραγωγής μουσικής: (σβησιμο ANC) 70 ώρες. (αναμμα ANC) 45 ώρες
- Χρόνος φόρτισης: 2 ώρες
- Επαναφορτιζόμενη μπαταρία ιόντων λιθίου (600 mAh)
- Έκδοση Bluetooth: 5.3
- Συμβατά προφίλ Bluetooth:
 - HFP (Προφίλ Hands-Free)
 - A2DP (Προφίλ τηλεχειρισμού ήχου και βίντεο)
 - AVRCP (Προφίλ διανομής ήχου για προχωρημένους)
- Εύρος συχνοτήτων: 2,402-2,480 GHz
- Ισχύς πομπού: < 10 dBm
- Εύρος λειτουργίας: Έως 10 μέτρα (33 πόδια)
- Αυτόματο σβήσιμο συσκευής
- Θύρα USB-C για φόρτιση
- Δυναμικό μπάσο
- Σύνδεση πολλαπλών σημείων



Σημείωση

- Οι προδιαγραφές υπόκεινται σε αλλαγές χωρίς προειδοποίηση.
- Η διάρκεια ζωής χρόνου αναπαραγωγής της μπαταρίας είναι κατά προσέγγιση και μπορεί να διαφέρει ανάλογα με την κατάσταση της εφαρμογής.

7 Σημείωση

Δήλωση συμμόρφωσης

Με το παρόν, η TP Vision Europe B.V. δηλώνει ότι το προϊόν συμμορφώνεται με τις βασικές απαιτήσεις και άλλες σχετικές διατάξεις της οδηγίας 2014/53/ΕΕ του RED και των βρετανικών κανονισμών για τον ραδιοεξοπλισμό SI 2017 Αρ. 1206. Μπορείτε να βρείτε τη δήλωση συμμόρφωσης στη διεύθυνση www.philips.com/support.

Απόρριψη του παλιού προϊόντος και της μπαταρίας σας



Το προϊόν σας έχει σχεδιαστεί και κατασκευαστεί με υλικά και εξαρτήματα υψηλής ποιότητας, τα οποία μπορούν να ανακυκλωθούν και να επαναχρησιμοποιηθούν.



Αυτό το σύμβολο σε ένα προϊόν σημαίνει ότι το προϊόν καλύπτεται από την Ευρωπαϊκή Οδηγία 2012/19/ΕΕ.



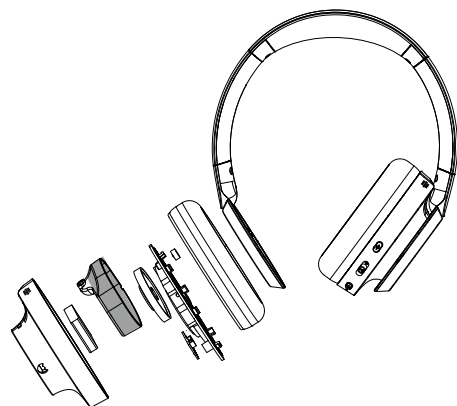
Αυτό το σύμβολο σημαίνει ότι το προϊόν περιέχει ενσωματωμένη επαναφορτιζόμενη μπαταρία που καλύπτεται από την Ευρωπαϊκή Οδηγία 2013/56/ΕΕ, και δεν μπορεί να απορριφθεί με τα τυπικά οικιακά απορρίμματα. Σας συνιστούμε να πάτε το προϊόν σας σε ένα επίσημο σημείο συλλογής ή σε ένα κέντρο εξυπηρέτησης της Philips και να ζητήσετε από ένα επαγγελματία να αφαιρέσει την επαναφορτιζόμενη μπαταρία. Μάθετε για το τοπικό σύστημα χωριστής συλλογής

ηλεκτρικών και ηλεκτρονικών προϊόντων και επαναφορτιζόμενων μπαταριών. Ακολουθήστε τους τοπικούς κανονισμούς και μην απορρίπτετε ποτέ το προϊόν και τις επαναφορτιζόμενες μπαταρίες με τα κανονικά οικιακά απορρίμματα. Η σωστή απόρριψη των παλαιών προϊόντων και των επαναφορτιζόμενων μπαταριών συμβάλλει στην αποφυγή των αρνητικών συνεπειών για το περιβάλλον και την ανθρώπινη υγεία.

Αφαίρεση της ενσωματωμένης μπαταρίας

Εάν δεν υπάρχει σύστημα συλλογής/ανακύκλωσης ηλεκτρονικών προϊόντων στη χώρα σας, μπορείτε να προστατέψετε το περιβάλλον αφαιρώντας και ανακυκλώνοντας την μπαταρία πριν απορρίψετε τα ακουστικά.

- Βεβαιωθείτε ότι τα ακουστικά είναι αποσυνδεδεμένα πριν αφαιρέσετε την μπαταρία.



Συμμόρφωση με EMF

Αυτό το προϊόν συμμορφώνεται με όλα τα ισχύοντα πρότυπα και κανονισμούς σχετικά με την έκθεση σε ηλεκτρομαγνητικά πεδία.

Περιβαλλοντικές πληροφορίες

Όλες οι περιττές συσκευασίες έχουν παραλειφθεί.

Το σύστημά σας αποτελείται από υλικά που μπορούν να ανακυκλωθούν και να επαναχρησιμοποιηθούν αν αποσυναρμολογηθούν από εξειδικευμένη εταιρεία.

Τηρείτε τους τοπικούς κανονισμούς σχετικά με τη διάθεση των υλικών συσκευασίας, των χρησιμοποιημένων μπαταριών και του παλαιού εξοπλισμού.

Δήλωση συμμόρφωσης

Η συσκευή συμμορφώνεται με τους κανονισμούς FCC, Μέρος 15. Η λειτουργία υπόκειται στις ακόλουθες δύο προϋποθέσεις:

- 1. Αυτή η συσκευή ενδέχεται να μην προκαλεί επιβλαβείς παρεμβολές και**
- 2. Αυτή η συσκευή πρέπει να δέχεται τυχόν παρεμβολές, συμπεριλαμβανομένων παρεμβολών που μπορεί να προκαλέσουν ανεπιθύμητη λειτουργία.**

Κανόνες FCC

Αυτός ο εξοπλισμός έχει ελεγχθεί και έχει διαπιστωθεί ότι συμμορφώνεται με τα όρια ψηφιακής συσκευής Κατηγορίας Β, σύμφωνα με το μέρος 15 των κανονισμών FCC. Αυτά τα όρια έχουν σχεδιαστεί για να παρέχουν εύλογη προστασία από επιβλαβείς παρεμβολές σε οικιακή εγκατάσταση. Αυτός ο εξοπλισμός παράγει, χρησιμοποιεί και μπορεί να εκπέμψει ενέργεια ραδιοσυχνοτήτων και, εάν δεν εγκατασταθεί και χρησιμοποιηθεί σύμφωνα με το εγχειρίδιο οδηγιών, μπορεί να προκαλέσει επιβλαβείς παρεμβολές στις ραδιοεπικοινωνίες.

Ωστόσο, δεν υπάρχει εγγύηση ότι δεν θα υπάρξουν παρεμβολές σε μια συγκεκριμένη εγκατάσταση. Εάν αυτή η συσκευή προκαλεί επιβλαβείς παρεμβολές στη ραδιοφωνική ή τηλεοπτική λήψη, η οποία μπορεί να διαπιστωθεί απενεργοποιώντας και ενεργοποιώντας τη συσκευή, ο χρήστης ενθαρρύνεται να προσπαθήσει να διορθώσει τις παρεμβολές με ένα ή περισσότερα από τα ακόλουθα μέτρα:

- Αλλάξτε τον προσανατολισμό ή μετακινήστε την κεραία λήψης
- Αυξήστε την απόσταση μεταξύ του εξοπλισμού και του δέκτη
- Συνδέστε τον εξοπλισμό σε μια πρίζα σε ένα κύκλωμα διαφορετικό από εκείνο στο οποίο είναι συνδεδεμένος ο δέκτης
- Συμβουλευτείτε τον αντιπρόσωπο ή έναν έμπειρο τεχνικό ραδιοφώνου/τηλεόρασης για βοήθεια

Δήλωση έκθεσης ακτινοβολίας FCC:

Αυτός ο εξοπλισμός συμμορφώνεται με τα όρια έκθεσης ακτινοβολίας της FCC, που ορίζονται για ένα μη ελεγχόμενο περιβάλλον.

Αυτός ο πομπός δεν πρέπει να βρίσκεται μαζί ή να λειτουργεί σε συνδυασμό με οποιαδήποτε άλλη κεραία ή πομπό.

Προσοχή: Λάβετε υπόψη ότι τυχόν αλλαγές ή τροποποιήσεις που δεν έχουν εγκριθεί ρητώς από τον υπεύθυνο για τη συμμόρφωση, μπορεί να ακυρώσουν το δικαίωμα χρήσης του εξοπλισμού από το χρήστη.

Καναδάς:

Αυτή η συσκευή περιέχει μεταδότες/δέκτες χωρίς άδεια χρήσης που συμμορφώνονται με τα RSS που απαλλάσσονται από την άδεια χρήσης για την καινοτομία, την επιστήμη και την οικονομική ανάπτυξη του Καναδά. Η λειτουργία υπόκειται στις ακόλουθες δύο προϋποθέσεις: (1) Αυτή η συσκευή δεν προκαλεί παρεμβολές (2) Αυτή η συσκευή μπορεί να δέχεται παρεμβολές,

συμπεριλαμβανομένων παρεμβολών που μπορεί να προκαλέσουν ανεπιθύμητη λειτουργία της συσκευής.

L'émetteur/récepteur exempt de licence contenu dans le présent appareil est conforme aux CNR d'Innovation, Sciences et Développement économique Canada applicables aux appareils radio exempts de licence.

L'exploitation est autorisée aux deux conditions suivantes : (1) L'appareil ne doit pas produire de brouillage; (2) L'appareil doit accepter tout brouillage radioélectrique subi, même si le brouillage est susceptible d'en compromettre le fonctionnement.

CAN ICES-003(B)/NMB-003(B)

Αυτός ο εξοπλισμός συμμορφώνεται με τα όρια έκθεσης ακτινοβολίας του Καναδά, που καθορίζονται για μη ελεγχόμενα περιβάλλοντα.

Αυτός ο πομπός δεν πρέπει να βρίσκεται μαζί ή να λειτουργεί σε συνδυασμό με οποιαδήποτε άλλη κεραία ή πομπό.

8 Εμπορικά σήματα

Bluetooth

Το λεκτικό σήμα Bluetooth® και τα λογότυπα είναι σήματα κατατεθέντα της Bluetooth SIG, Inc. και οποιαδήποτε χρήση αυτών των σημάτων από την MMD Hong Kong Holding Limited γίνεται με άδεια χρήσης. Άλλα εμπορικά σήματα και εμπορικές ονομασίες ανήκουν στους αντίστοιχους κατόχους τους.

Siri

Η ονομασία Siri είναι εμπορικό σήμα της Apple Inc., καταχωρημένο στις Ηνωμένες Πολιτείες και σε άλλες χώρες.

Google

Τα Google και Google Play είναι εμπορικά σήματα της Google LLC.

9 Συχνές ερωτήσεις

Τα ακουστικά μου Bluetooth δεν ανάβουν.

Η στάθμη της μπαταρίας είναι χαμηλή. Φορτίστε τα ακουστικά.

Δεν μπορώ να συνδέσω των ακουστικών Bluetooth με τη συσκευή Bluetooth.

Το Bluetooth είναι απενεργοποιημένο. Ενεργοποιήστε τη λειτουργία Bluetooth στη συσκευή Bluetooth και ενεργοποιήστε τη συσκευή Bluetooth προτού ενεργοποιήσετε τα ακουστικά.

Επαναφορά ζεύξης.

Αφήστε τα ακουστικά να παραμείνουν σε λειτουργία ζεύξης (το λευκό και μπλε φως αναβοσβήνουν εναλλάξ), πατήστε και κρατήστε πατημένο το κουμπί λειτουργίας για 16 δευτερόλεπτα μέχρι να ανάψει η μπλε λυχνία LED.

Ακούω αλλά δεν μπορώ να ελέγξω τη μουσική στη συσκευή μου Bluetooth (π.χ. αναπαραγωγή/παύση/μεταπήδηση προς τα εμπρός/προς τα πίσω).

Βεβαιωθείτε ότι η πηγή ήχου Bluetooth υποστηρίζει AVRCP (ανατρέξτε στην ενότητα «Τεχνικά χαρακτηριστικά» στη σελίδα 11).

Η στάθμη της έντασης ήχου του ακουστικών είναι πολύ χαμηλή.

Ορισμένες συσκευές Bluetooth δεν μπορούν να συνδέσουν την επίπεδο ένταση ήχου με τα ακουστικά μέσω της λειτουργίας συγχρονισμού έντασης ήχου. Σε αυτήν την περίπτωση, θα πρέπει να ρυθμίσετε την ένταση ήχου στη συσκευή Bluetooth ανεξάρτητα ώστε για να πετύχετε το κατάλληλο επίπεδο έντασης.

Η συσκευή Bluetooth δεν μπορεί να βρει τα ακουστικά.

- Τα ακουστικά μπορούν να συνδεθούν σε μια συσκευή στην οποία έχει γίνει ζεύξη πριν. Απενεργοποιήστε τη συνδεδεμένη συσκευή ή μετακινήστε την εκτός εμβέλειας.
- Η ζεύξη μπορεί να έχει επαναφερθεί ή έχει γίνει ζεύξη των ακουστικών προηγουμένως με άλλη συσκευή. Κάντε ζεύξη του ακουστικού με τη συσκευή Bluetooth όπως περιγράφεται στο εγχειρίδιο χρήσης. (ανατρέξτε στην ενότητα «Ζεύξη των ακουστικών με τη άλλη συσκευή Bluetooth» στη σελίδα 7).

Τα ακουστικά Bluetooth έχουν συνδεθεί σε ένα στερεοφωνικό κινητό τηλέφωνο Bluetooth, αλλά η μουσική παίζει μόνο στο ηχείο του κινητού τηλεφώνου.

Ανατρέξτε στο εγχειρίδιο χρήσης του κινητού σας τηλεφώνου. Επιλέξτε για να ακούσετε μουσική από τα ακουστικά.

Η ποιότητα του ήχου είναι κακή και μπορεί να ακουστεί θόρυβος.

- Η συσκευή Bluetooth είναι εκτός εμβέλειας. Μειώστε την απόσταση μεταξύ των ακουστικών και της συσκευής Bluetooth ή αφαιρέστε τυχόν εμπόδια ανάμεσά τους.
- Φορτίστε τα ακουστικά.

Καθαρίζετε τα ακουστικά σας τακτικά

- Χρησιμοποιείτε ένα καθαρό, υγρό πανί για να καθαρίζετε τα ακουστικά σας – ειδικά τους αγωγούς ήχου και τις τρύπες του μικροφώνου – τακτικά και αποφεύγετε τη συσσώρευση ουσιών όπως ιδρώτας ή κερί.
- Αν παραμείνει ιδρώτας ή σταγόνες νερού στους αγωγούς ήχου, τις τρύπες αέρα, τις τρύπες μικροφώνου, το επίπεδο ήχου θα μειωθεί προσωρινά ή θα σταματήσει εντελώς. Δεν είναι δυσλειτουργία. Χρησιμοποιείτε ένα μαλακό, υγρό πανί για να σκουπίσετε τα ακουστικά καλά. Εναλλακτικά, αφαιρέστε τις άκρες των ακουστικών, γυρίστε τους αγωγούς ήχου προς τα κάτω και χτυπήστε απαλά τα ακουστικά περίπου πέντε φορές σε στεγνό πανί ή κάτι παρόμοιο για να αφαιρέσετε τυχόν νερό που έχει μαζευτεί μέσα.
- Βεβαιωθείτε ότι τα ακουστικά είναι εντελώς στεγνά πριν να τα φορτίσετε και να τα χρησιμοποιήσετε. Αποφύγετε τη χρήση επιθεμάτων οιοπονεύματος μιας χρήσης ή άλλων ουσιών για καθαρισμό.

Φορτίζετε τα ακουστικά σας τακτικά.

Αν τα ακουστικά δεν χρησιμοποιούνται για μεγάλο χρονικό διάστημα, η επαναφορτιζόμενη μπαταρία θα αρχίσει να χάνει τη φόρτίσή της. Για να αποφύγετε αυτή την απώλεια, φορτίζετε πλήρως την μπαταρία τουλάχιστο κάθε τρεις μήνες.

Για περαιτέρω υποστήριξη, επισκεφθείτε τη διεύθυνση www.philips.com/support.



2024 © MMD Hong Kong Holding Limited. Με την επιφύλαξη παντός δικαιώματος.

Οι προδιαγραφές υπόκεινται σε αλλαγές χωρίς προειδοποίηση. Η ονομασία Philips και το έμβλημα της ασπίδας Philips είναι καταχωρημένα εμπορικά σήματα της Koninklijke Philips N.V. και χρησιμοποιούνται με άδεια χρήσης. Το προϊόν αυτό έχει κατασκευαστεί και πωλείται υπό την ευθύνη της MMD Hong Kong Holding Limited ή μίας από τις θυγατρικές της και η MMD Hong Kong Holding Limited είναι ο πάροχος εγγύησης του προϊόντος. Όλες οι άλλες ονομασίες εταιρειών και προϊόντων ενδέχεται να είναι εμπορικά σήματα των αντίστοιχων εταιρειών με τις οποίες συνδέονται.

