

PHILIPS

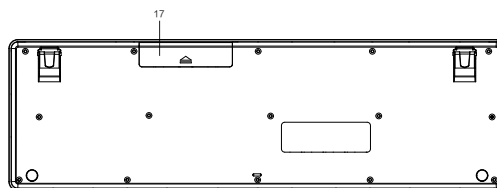
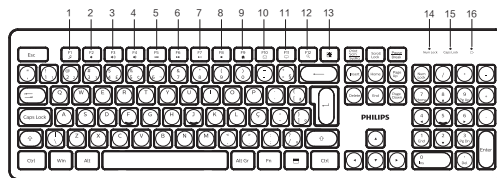
Teclado

Série 3000

SPK6308



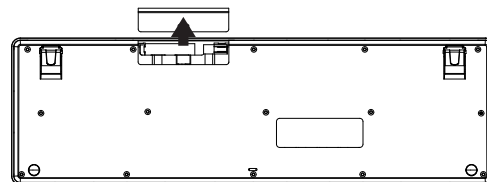
Manual do usuário



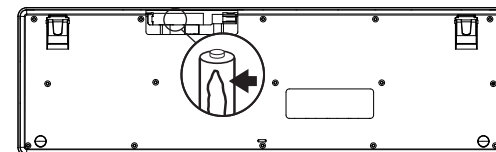
Visão geral da função do teclado

- | | | |
|-------------------------------|---------------------------|---|
| 1. fn+ : Reprodutor de mídia | 8. fn+ : Pare | 14. Indicador de bloqueio da teclas numéricas |
| 2. fn+ : Volume - | 9. fn+ : Página inicial | 15. Indicador de bloqueio de maiúsculas |
| 3. fn+ : Volume + | 10. fn+ : E-mail | 16. Indicador de bateria fraca |
| 4. fn+ : Mudo | 11. fn+ : Meu computador | 17. Porta da bateria |
| 5. fn+ : Última música | 12. fn+ : Buscar | |
| 6. fn+ : Próxima música | 13. : Calculadora | |
| 7. fn+ : Reprodução / pausa | | |

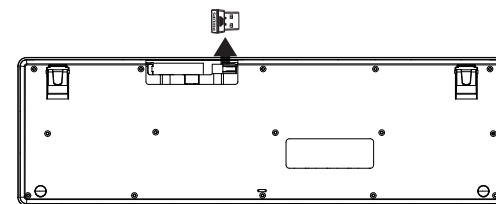
Guia de Conexão



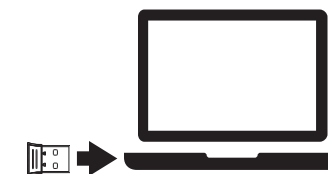
1. Abra o compartimento de bateria (pilha)



2. Tire o filme isolante da bateria. Ative o interruptor de energia.



3. Remova o receptor sem fio e feche o compartimento da bateria.



4. Insira o receptor USB sem fio na porta USB do computador.



2023 © Top Victory Investments Limited. Todos os direitos reservados.

Philips e o emblema escudo da Philips são marcas registradas de Koninklijke Philips N.V. e são usados sob licença.

Este produto foi fabricado e é vendido sob a responsabilidade de Top Victory Investments Limited, e Top Victory Investments Limited é o justificador em relação a este produto.

As especificações estão sujeitas a alterações sem aviso prévio.

Fabricado na China

Através do seguinte site, você pode cadastrar seu produto para obter suporte. www.philips.com/welcome

Conteúdo da embalagem

1. Teclado sem fio
2. Receptor sem fio
3. Manual de usuário e cartão de garantia
- 4.1 * pilha AAA (dentro do teclado)

Requisitos do Sistema

1. 1 x Porta USB
 2. Microsoft Windows® 7, Windows® 8, Windows® 10 ou posterior, Android 3.2 e superior; Mac OS 10.5 e superior;
- Nota: As funções multimídia são parcialmente inválidas em diferentes versões do sistema operacional.

Especificações técnicas

1. Conectividade: Wireless 2,4 GHz
2. Distância de funcionamento: Cerca de 15m
3. Durabilidade do teclado: 8 milhões de acionamentos
4. Fornecimento de energia: 1x Pilhas AAA
5. Interface de conexão: Receptor USB sem fio
6. Dimensão do produto: 447.7*136.2*22mm
7. Peso do produto: 512 g
8. Faixa de temperatura de operação: 0 °C - 40 °C
9. Faixa de umidade operacional: 10% - 85%.

Solução de problemas

1. Certifique-se de que o receptor sem fio USB do produto seja corretamente inserido na porta USB do computador.
2. Certifique-se de que o computador atende ao requisito mínimo do sistema.
3. Se a distância entre o produto e o receptor USB exceder a distância de operação descrita na especificação, reduza a distância para melhorar o desempenho.

Se o problema não for resolvido, por favor, verifique a página de suporte do produto no site da Philips ou consulte o lojista mais próximo onde adquiriu o produto. Por favor, não desmontar o produto à força.

Atenção

1. A tecnologia fotoelétrica pode detectar corretamente o movimento do mouse na maioria das superfícies. Não utilize o mouse em superfícies reflexivas, transparentes ou desiguais.
2. Por favor, use pano seco e macio para limpar o produto.
3. Não tente dobrar o produto.
4. Não desmontar o produto à força.
5. Não direcionar a luz do sensor do mouse para os olhos.
6. Não expor o produto à chuva, sol ou fogo.
7. Não lavar o produto diretamente com água.

INFORMAÇÕES IMPORTANTES DE SEGURANÇA E CONFORMIDADE

Este equipamento não tem direito à proteção contra interferência prejudicial e não pode causar interferência em sistemas devidamente autorizados. Para maiores informações acessar www.gov.br/anatel