© 2022 Koninklijke Philips N.V.
All rights reserved

>75% recycled paper
>75% papier recyclé

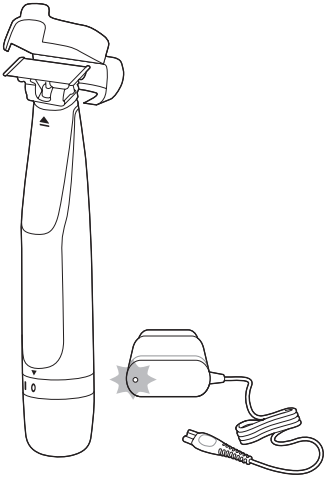

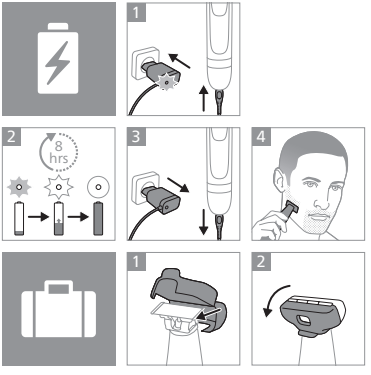
1
2
8
hrs
3
4
1
2

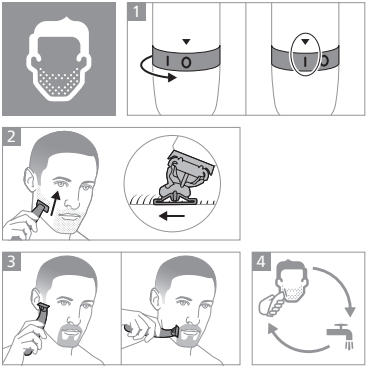
1
2
3
4

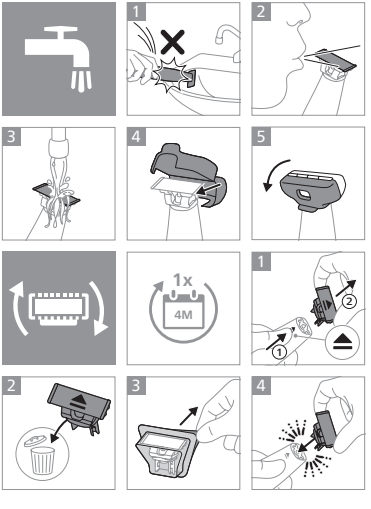
1
2
3
4
5
1x
4M
1
2
3
4

1 Check if there are screws in the housing of the appliance. If so, remove them.
2 Remove any additional screws, panels or parts of the appliance until you see the printed circuit board with the rechargeable battery.
3 Remove the rechargeable battery.

Čeština

Důležité bezpečnostní informace

Výrobek používejte pouze k účelu, ke kterému je určen. Před použitím výrobku a jeho baterií a příslušenství si pečlivě přečtěte tuto příručku s důležitými informacemi a uschovejte ji pro budoucí použití. Nesprávné použití může být nebezpečné, v jehož důsledku může dojít k vážnému poranění. Dodané příslušenství se může pro různé výrobky lišit.

Varování

• Udržujte napájecí jednotku a nabíjecí podstavec (pokud byl dodán) v suchu (obr. 1). • Tento přístroje je voděodolný (obr. 2). Je vhodný pro použití ve vaně nebo sprše a pro čištění pod tekoucí vodou. Přístroj lze proto z bezpečnostních důvodů používat pouze bez napájecího kabelu. • Napájecí jednotku nijak neupravujte. • Tento přístroj mohou používat děti od 8 let věku. Osoby s omezenými fyzickými, smyslovými nebo duševními schopnostmi nebo nedostatkem zkušeností a znalostí jej mohou používat, pokud jsou pod dohledem nebo byly poučeny o bezpečném používání přístroje a pokud chápou související rizika. Děti si s přístrojem nesmí hrát. Děti nesmí provádět bez dozoru čištění a uživatelskou údržbu. • Před čištěním vodou přístroj vždy odpojte ze sítě. • Nepoužívejte přístroj, pokud je poškozený. Poškozené součásti vyměňte za nové pouze od firmy Philips. • Nepoužívejte zdroj v zásuvce, ve které je zapojen elektrický osvěžovač vzduchu, ani v její blízkosti. Předejdete tak nenapravitelnému poškození zdroje. • Z hygienických důvodů by měla přístroj používat pouze jedna osoba. • Čištění přístroje používejte pouze chladnou nebo vlažnou vodu. • K čištění přístroje nikdy nepoužívejte stlačený vzduch, kovové žínky, abrazivní ani agresivní čisticí prostředky, jako je například benzin nebo aceton. • Po oplachnutí holicího strojku může z konektoru ve spodní části strojku kapat voda. Je to normální a nepředstavuje to žádné nebezpečí, protože veškeré elektrické součásti jsou chráněny v izolované napájecí jednotce uvnitř přístroje. • Maximální hladina hluku: Lc = 69 dB(A) • Používejte pouze originální příslušenství nebo spotřební materiál značky Philips. Používejte pouze odpojitelnou napájecí jednotku A00390. • Výrobek nabíjejte, uchovávejte a používejte při teplotě mezi 10 °C a 35 °C. • Výrobek a baterie uchovávejte mimo dosah ohně a nevystavujte je přímému slunečnímu záření ani vysokým teplotám. • Pokud se výrobek nenormálně zahřeje, vydává zápach, změní barvu nebo pokud nabíjení trvá mnohem déle než obvykle, přestaňte výrobek používat nebo nabíjet a obraťte se na společnost Philips. • Nevystavujte výrobky ani jejich baterie do mikrovlnné trouby ani na indukční sporáky. • Výrobek ani baterie nesmíte otevírat, upravovat, propichnout, poškodit ani demontovat. Mohli byste tak způsobit přehřívání baterií nebo způsobit vyvržení nebezpečných látek. Baterie nezkratujte; dobíjecí baterie nenabíjejte přes limit ani je nenabíjejte v obrácené polaritě. • Pokud jste baterie nebo výrobek nebo z nich uniká jakákoli látka, vyhněte se kontaktu takové baterie s kůží nebo očima. Pokud by k něčemu takovému došlo, příslušné místo oplachujte vodou a vyhledejte lékařskou pomoc.

Elektromagnetická pole (EMF)

Tento přístroj Philips odpovídá platným uznávaným a předpisům týkajícím se elektromagnetických polí.

Podpora

Veškerou podporu k výrobkům, například nejčastější dotazy, naleznete na adrese na **www.philips.com/support**.

Recyklace

• Tento symbol znamená, že elektrické výrobky a baterie nemají být likvidovány společně s běžným domácím odpadem (obr. 3). • Dodržujte předpisy vaší země týkající se oddělného sběru odpadních elektrických výrobků a baterií.

Vyjmutí vestavěného dobíjecího akumulátoru

Vestavěný dobíjecí akumulátor smí v případě likvidace výrobku vyjmout pouze kvalifikovaný odborník. Před vyjmutím akumulátoru ověřte, zda je přístroj odpojen z elektrické zásuvky a zda je akumulátor zcela vybitý.

Při manipulaci s nářadím potřebným k otevření přístroje a při likvidaci akumulátoru dbejte všech nezbytných bezpečnostních opatření.

Při manipulaci s bateriemi se ujistěte, že máte suché ruce a že výrobek i baterie jsou suché.

Zabraňte nezáměrnému zkratování baterií po jejich vyjmutí z výrobku: nedovolte, aby se póly baterie dostaly do kontaktu s kovovými předměty (mince, sponky, prsteny). Nezabalujte baterie do hliníkové fólie. Před likvidací póly baterií přelepte páskou nebo je umístěte do plastového sáčku.

1 Zkontrolujte, zda se na krytu přístroje nacházejí šrouby. Pokud ano, odstraňte je.
2 Demontujte jakékoli další šrouby, panely nebo díly přístroje, dokud neuvidíte desku s plošným spojem a akumulátorem.
3 Vyjměte dobíjecí akumulátor.

Dansk

Vigtige sikkerhedsoplysninger

Brug kun produktet til det tilsigtede formål. Læs disse vigtige oplysninger omhyggeligt igennem, inden produktet og dets tilbehør tages i brug, og gem oplysningerne til eventuel senere brug. Forkert brug af produktet og dets tilbehør eller udstyr medfører risiko for personskade. Det medfølgende tilbehør kan variere for forskellige produkter.

Advarsel

• Hold forsyningsenheden og ladestanderen (hvis den findes) tørre (fig. 1). • Dette apparat er vandtæt (fig. 2). Apparatet er velegnet til brug i badekar eller under brusebad og kan rengøres under vandhanen. Af sikkerhedsmæssige årsager kan apparatet kun betjenes trådløst. • Forsøg ikke at ændre på forsyningsenheden. • Dette apparat må bruges af børn fra 8 år og derefter og personer med reducerede fysiske, sensoriske eller mentale evner eller manglende erfaring og viden, hvis de er blevet instrueret i sikker brug af apparatet og forstår de medfølgende risici. Lad ikke børn lege med apparatet. Rengøring og vedligeholdelse må ikke foretages af børn uden opsyn. • Tag apparatets stik ud af stikkontakten, inden den rengøres med vand. • Brug aldrig et beskadiget apparat. Udskift beskadigede dele med nye Philips-dele. • Brug ikke strømforsyningsenheden i eller i nærheden af stikkontakter, som indeholder en elektrisk luftfrisker, for at forhindre uoprettelig beskadigelse af strømforsyningsenheden. • Af hygiejniske grunde bør apparatet kun anvendes af én person. • Brug kun koldt eller lunkent vand til rengøring af apparatet. • Brug aldrig trykluft, skuresvampe eller skrappe rengøringsmidler til rengøring af apparatet. • Der kan dryppe vand fra stikkontakten i bunden af apparatet, når du skyller det. Dette er helt normalt og ganske ufarligt, da al elektronikken er indkapslet i en ikrsegret motorenhed inde i apparatet. • Maks. støjniveau: Lc = 69 dB(A) • Brug kun originalt Philips-tilbehør eller -forbrugsprodukter. Brug kun aftagelig forsyningsenhed A00390. • Brug, opbal og opbevar altid produktet ved en temperatur mellem 10 ° C og 35 ° C. • Hold produktet og batterierne væk fra ild, og udsæt dem ikke for direkte sollys eller høje temperaturer. • Hvis produktet bliver varmt eller begynder at ryge, eller hvis der er lugtende, ændrer farve, eller opladningen tager længere end normalt, skal du ophøre med at bruge og oplade produktet og kontakte Philips. • Du må ikke komme produkter og deres batterier i mikrobølgeovne eller pladetope med induktionskogeplader. • For at forhindre, at batterierne overophedes eller afgiver giftstoffer eller farlige substanser, må du ikke ødne, ændre eller slå hul på, beskadige eller skille produktet eller batteriet ad. Batterierne må ikke kortslutte, overoplades eller udsættes for omvendt elektrisk ladning. • Hvis batterierne er ødelagt eller lækker, skal du undgå kontakt med hud og øjne. Hvis dette sker, skal du straks skylle grundigt med vand og søge lægehjælp.

Elektromagnetiske felter (EMF)

Dette Philips-apparat overholder alle branchens gældende standarder og regler angående eksponering for elektromagnetiske felter.

Støtte

For produktsupport såsom ofte stillede spørgsmål kan du besøge **www.philips.com/support**.

Genanvendelse

• Dette symbol betyder, at elektriske produkter og batterier ikke må bortskaffes sammen med almindeligt husholdningsaffald (billede 3). • Følg den nationale lovgivning om særskilt indsamling af elektriske produkter og batterier.

Fjerneise af indbygget genopladeligt batteri

Det indbyggede genopladelige batteri kan kun fjernes af en kvalificeret fagmand, når apparatet kasseres. Tag batteriet fjernes, skal du sørge for, at apparatet er taget ud af stikkontakten, og at batteriet er fuldstændigt afladet.

Overhold de nødvendige sikkerhedsforanstaltninger, når du anvender værktøj til at åbne apparatet, og når du bortskaffer det genopladelige batteri.

Når du håndterer batterier, skal du sørge for, at dine hænder, produktet og batterierne er tørre.

For at undgå en utilsigtet kortslutning af batterierne efter fjernelse, må du ikke lade batteripolerne komme i kontakt med metalgenstande (f.eks. mønter, hårnåle, ringe). Batterierne må ikke pakkes ind i aluminiumsfolie. Sæt tape på batteripolerne, eller læg batterierne i en plastikpose, for du kasserer dem.

1 Kontrollér, om der er skruer i apparatets kabinet. Hvis der er, skal de fjernes.
2 Fjern eventuelle ekstra skruer, paneler eller dele af apparatet, indtil du ser printkortet med det genopladelige batteri.
3 Fjern det genopladelige batteri.

Deutsch

Wichtige Sicherheitsinformationen

Verwenden Sie das Gerät nur für den vorgesehenen Zweck. Lesen Sie diese wichtigen Informationen vor dem Gebrauch des Geräts, des Akkus und des Zubehörs aufmerksam durch und bewahren Sie sie für eine spätere Verwendung auf. Ein Missbrauch stellt eine Gefahr dar und kann zu schweren Verletzungen führen. Das mitgelieferte Zubehör kann für verschiedene Produkte variieren.

Warnhinweis

• Die Stromversorgungseinheit und die Ladestation (falls vorhanden) dürfen nicht nass werden (Abb. 1). • Dieses Gerät ist wasserdicht (Abb. 2). Es ist für die Verwendung im Bad oder unter der Dusche geeignet und kann mit Leitungswasser gereinigt werden. Aus Sicherheitsgründen kann dieses Gerät daher nur kabellos verwendet werden. • Nehmen Sie keine Änderungen an der Stromversorgungseinheit vor. • Dieses Gerät kann von Kindern ab 8 Jahren und Personen mit verringerten physischen, sensorischen oder psychischen Fähigkeiten oder Mangel an Erfahrung und Kenntnis verwendet werden, wenn sie bei der Verwendung beaufsichtigt werden oder Anleitung zum sicheren Gebrauch des Geräts erhalten und die Gefahren verstanden haben. Kinder dürfen nicht mit dem Gerät spielen. Die Reinigung und Pflege des Geräts darf von Kindern nicht ohne Aufsicht durchgeführt werden. • Ziehen Sie den Netzstecker aus der Steckdose, bevor Sie das Gerät mit Wasser reinigen. • Benutzen Sie keinesfalls ein beschädigtes Gerät. Ersetzen Sie beschädigte Teile durch neue Philips Teile. • Verwenden Sie das Netzteil nicht in oder in der Nähe von Wandsteckdosen, die einen elektrischen Lufterfrischer enthalten, um irreparable Schäden am Netzteil zu vermeiden. • Aus Hygienegründen sollte das Gerät nur von einer Person verwendet werden. • Reinigen Sie das Gerät nur mit kaltem oder lauwarmem Wasser. • Benutzen Sie zum Reinigen des Geräts keine Druckluft, Scheuerschwämme und -mittel oder aggressiven Flüssigkeiten. • Beim Abspülen tropft möglicherweise Wasser aus der Buchse unten am Gerät. Das ist normal und völlig ungefährlich, da die gesamte Elektronik im Inneren des Geräts versiegelt ist. • Verwenden Sie nur Original-Zubehörteile oder -Verbrauchsmaterialien von Philips. • Verwenden Sie nur die abnehmbare Versorgungseinheit A00390. • Benutzen, laden und verwahren Sie das Produkt bei Temperaturen zwischen 10 °C und 35 °C. • Halten Sie das Produkt und die Akkus von Feuer fern und setzen Sie sie keinem direkten Sonnenlicht oder hohen Temperaturen aus. • Wenn das Produkt ungewöhnlich heiß wird, einen ungewöhnlichen Geruch entwickelt, die Farbe ändert oder Ihnen das Laden viel länger dauert als üblich, beenden Sie die Verwendung und das Laden des Produkts und wenden Sie sich an Philips. • Legen Sie die Produkte und die Batterien nicht in Mikrowellen oder auf induktionskochfelder. • Um die Aufheizung oder die Freisetzung giftiger oder gefährlicher Substanzen aus den Akkus zu verhindern, sollten Sie das Produkt oder die Akkus nicht öffnen, modifizieren, durchbohren, beschädigen oder zerlegen. Überladen Sie die Akkus nicht, verursachen Sie keinen Kurzschluss und laden Sie sie nicht umgekehrt auf. • Wenn Batterien beschädigt oder undicht sind, vermeiden Sie den Kontakt mit der Haut oder dem Auge. Wenn dies der Fall ist, spülen Sie die entsprechende Stelle sofort gründlich mit Wasser. Suchen Sie medizinische Hilfe.

Elektromagnetische Felder (EMF)

Dieses Philips Gerät erfüllt sämtliche Normen und Vorschriften bezüglich der Gefährdung durch elektromagnetische Felder.

Support

Weitere Informationen zum Produktsupport, wie zum Beispiel häufig gestellte Fragen, finden Sie unter **www.philips.com/support**.

Recycling

• Dieses Symbol bedeutet, dass Elektrogeräte und Akkus/Batterien nicht mit dem normalen Hausmüll entsorgt werden dürfen (Abb. 3). • Beachten Sie die örtlichen Vorschriften zur getrennten Entsorgung von Elektrogeräten und Akkus/Batterien.
1 Altgeräte/Altakkus/Batterien können kostenlos an geeigneten Rücknahmestellen abgegeben werden.
2 Diese werden dort fachgerecht gesammelt oder zur Wiederverwendung vorbereitet. Altgeräte/Altakkus/Batterien können Schadstoffe enthalten, die der Umwelt und der menschlichen Gesundheit schaden können. Entnehmen Sie Rohstoffe durch ihre Wiederverwertung einen Beitrag zum Umweltschutz leisten. Sofern die Batterie Blei (Pb), Cadmium (Cd) oder Quecksilber (Hg) enthält, ist die Batterie entsprechend gekennzeichnet.
3 Die Löschung personenbezogener Daten auf den zu entsorgenden Altgeräten muss vom Endnutzer eigenverantwortlich vorgenommen werden.
4 Hinweise für Verbraucher in Deutschland: Die in Punkt 1 genannte Rückgabe ist gesetzlich vorgeschrieben. Altgeräte/Altbatterien und/oder Altakkus und Lampen, die nicht vom Altgerät umschlossen sind, sind vor der Abgabe an einer Rücknahmestelle von diesem zu trennen. Dies gilt nicht, falls die Altgeräte für eine Wiederverwendung nach geeignet (d.h. funktionstüchtig) sind und von den anderen Altgeräten getrennt werden. Sammel- und Rücknahmestellen in DE: **https://www.stiftung-ear.de/**, für Batterien auch Rückgabe im Handel möglich. Informationen über Sammel- und Recyclingquoten: **https://www.bmu.de**

Rücknahme von Altgeräten

Rücknahmepflichtig sind Geschäfte mit einer Verkaufsfläche von mindestens 400 m² für Elektro- und Elektronikgeräte sowie Lebensmittelgeschäfte mit einer Gesamtverkaufsfläche von mindestens 800 m², die mehrmals pro Jahr oder dauerhaft Elektro- und Elektronikgeräte anbieten und auf dem Markt bereitstellen.

Diese Händler müssen:

• beim Verkauf eines neuen Elektrogeräts ein Altgerät der gleichen Art kostenfrei zurücknehmen (1:1-Rücknahme), auch bei Lieferungen nach Hause. • bis zu drei kleine Altgeräte (keine äußere Abmessung größer als 25 cm) kostenfrei im Verkaufsgeschäft oder in unmittelbarer Nähe zurücknehmen (Rücknahme Kleinstgeräte).

Rücknahmepflichten gelten auch für den Versandhandel, wobei die Pflicht zur 1:1-Rücknahme im privaten Haushalt nur für Wärmeübertrager (Kühl-/Gefriergeräte, Klimageräte u.a.), Bildschirmgeräte und Großgeräte gilt; für die 1:1-Rücknahme von Lampen, Kleingeräten und kleinen IT-Geräten muss eine die 0:1-Rücknahme mission Rücknahmemöglichkeiten in zumutbarer Entfernung zum Endverbraucher bereitstellen.

Die Philips GmbH ist Mitglied des Rücknahmesystems "take-e-back". Mehr Information unter: **www.take-e-back.de**. So Verbraucher über Philips Consumer Lifestyle B.V. ein Produktrücknahmesystem für ihre Geräte die Möglichkeiten des Systems nutzen.

Rückgabemöglichkeiten für Verbraucher in Österreich

Die Philips Austria GmbH und die Philips Consumer Lifestyle B.V. sind Mitglied beim Sammel- und Verwertungssystem des UFH. Sammelstellen und Öffnungszeiten siehe **https://ufh.at/** Sx Verbraucher haben das Produkt andernorts erworben haben, haben sie gemäß §5 EAG Anspruch auf eine 1:1-Rücknahme. Für Haushaltsgroßgeräte Rücknahmegarantie sind die Philips Austria GmbH und die Philips Consumer Lifestyle B.V. Mitglied beim Sammel- und Verwertungssystem Reclay Systems GmbH.

Entfernen des integrierten Akkus

Wird das Gerät entsorgt, darf der integrierte Akku nur von einer qualifizierten Fachkraft entfernt werden. Bevor Sie den Akku entfernen, stellen Sie sicher, dass das Gerät nicht an einer Steckdose eingesteckt und der Akku vollständig entleert ist.

Treffen Sie angemessene Sicherheitsvorkehrungen, wenn Sie das Gerät mithilfe von Werkzeugen öffnen und den wiederaufladbaren Akku entsorgen.

Achten Sie beim Umgang mit Batterien darauf, dass Ihre Hände, das Produkt und die Batterien beim Einsetzen der Batterien trocken sind.

Um ein versehentliches Kurzschließen von Batterien nach dem Entfernen zu vermeiden, dürfen die Batterieanschlüsse nicht mit Metallobjekten in Kontakt kommen (z. B. Münzen, Haarnadeln, Ringe). Wickeln Sie die Batterien nicht in Alufolie. Stecken Sie die Batterien in einen Plastikbeutel, bevor Sie sie entsorgen.

1 Prüfen Sie, ob sich im Gehäuse des Geräts Schrauben befinden. Wenn ja, heraus Sie diese aus.
2 Nehmen Sie etwaige weitere Schrauben, Abdeckungen oder Teile vom Gerät ab, bis Sie die Platine mit dem Akku sehen.
3 Entnehmen Sie den Akku.

Eesti

Tähtis ohutusteave

Kasutage toodet ainult ettenähtud otstarbel. Enne toote, selle aku ja tarvikute kasutamist lugege need juhised läbi ja hoidke see edaspidiseks ables. Vale kasutamine võib tekitada ohtlikke olukordi ja tõsiseid kehavihastusi. Kaasasolevad tarvikud võivad erinevatel toodetel olla erinevad.

Hoiatus

• Hoidke toitepokk ja laadimisalus (kui kuulub varustusse) kuivana (joon. 1). • See seade on veekindel (joon. 2). Sobib kasutamiseks vannis või dušši all ning puhastamiseks kraani all. Ohutuse tagamiseks saab seadet juhtmeta kasutada. • Ärge toiteploki muutke. • Seda seadet võivad kasutada lapsed alates 8. eluaastast ning füüsiliste puuete ja vaimuhäiretega isikud või isikud, kellel puuduvad kogemused ja teadmised, kui neid valvatakse või neile on antud juhendid seadme ohutu kasutamise kohta ja nad mõistavad sellega seotud ohte. Lapsed ei tohi seadmega mängida. Ärge laske lastel seadet järeleisveteta puhastada ja hooldada. • Enne veega puhastamist võtke seade elektrivõrgust välja. • Ärge kasutage kahjustunud seadet. Seadmete kahjustunud osad uute Philipsi osadega. • Toiteploki pöördumatu kahjustamise vältimiseks ärge kasutage seda sellises pistikupesas lähedal, mis sisaldab elektrilist õhuvärskendit. • Hügieenilistel kaalutlustel peaks seadet kasutama ainult üks isik. • Kasutage seadme puhastamiseks ainult külma või leiget vett. • Ärge kunagi kasutage seadme puhastamiseks suruõhku, küürimiskäsnu, abrasiivseid puhastusvahendeid ega sööbivaid vedelikke. • Loputamise ajal võib seadme põhjal olevast pesast vett tilkuda. See on normaalne ega ole ohtlik, sest kogu elektroonika on seadme sees olevas hermeetiliselt suletud toiteallikas. • Maksimaalne müratase: Lc = 69 dB(A). • Kasutage ainult Philipsi originaalkuivi või kulutarvikuid. Kasutage ainult eemaldatavat toiteploki A00390. • Laadige, kasutage ja hoiustage toodet temperatuuril 10–35 °C. • Hoidke toode ja akud eemal tulest ja ärge jätke neid otsese päikesevalguse või kõrge temperatuuri kätte. • Kui toode läheb ebatavaliselt kuumaks või eritab ebatavalist lõhna, muudab värvi või kui laadimine võtab tavapärasest kauem aega, lõpetage toote kasutamine ja võtke ühendust Philipsiga. • Ärge pange tooteid ja nende akusid mikrolaineahju või induktsioonpliitidele. • Akude kuumenemise või mürgiste või ohtlike ainete vabanemise vältimiseks ärge toodet ega akusid avage, muutke, augustage, kahjustage ega võtke osadeks lahti. Ärge akusid lühistage, ülle laadige ega laadige pööratud polaarsusega. • Kahjustunud või lekkivate akude korral vältige nende kokkupuudet naha või silmadega. Kui see peaks juhtuma, siis loputage viivitamata rohke veega ja pöörduge arsti poole.

Elektromagnetväljad (EMF)

Käesolev Philips seade on vastavuses kõigi elektromagnetvalja mõju alla sattumist käsitlevate standardite ja määrustega.

Tugi

Kogu tootetoe koos korduma kippuvate küsimustega leiate aadressilt **www.philips.com/support**.

Taaskasutus

• See sümbol tähendab, et elektritooteid ja akusid ei tohi visata tavalisele olmejäätmete hulka (joon. 3). • Järgige oma riigi elektritoodete ja akude lahuskogumist reguleerivaid eeskirju.

Sisseehitatud laetava aku eemaldamine

Sisseehitatud laetava aku võibki eemaldada ainult kvalifitseeritud spetsialist. Enne aku eemaldamist kontrollige, et seade oleks seinakontaktist välja tõmmatud ja et aku oleks täiesti tühi.

Rakendage kõiki vajalikke ohutusmeetmeid, kui käsitsete seadme laemist töötriistu ja kui kõrvaldate laetava aku kasutuset.

Patareide käsitsemisel veenduge, et teie käed, toode ja patareid oleksid kuivad.

Juhusliku lühisesse sattumise vältimiseks pärast patareide eemaldamist ärge laske patareil klemmidel kokku puutuda metallidega (nt mündid, juuksenõelad, sõrmused). Ärge mähkige patareisid alumiiniumfooliumisse. Enne äraviskamist katke patareide klemmid teibiga või pange patareid kilekotti.

1 Kontrollige, kas seadme korpuses on kruvisid. Kui on, siis eemaldage need.
2 Eemaldage kõik täiendavad kruvid, paneelid või seadme osad, kuni näete trükkplaati koos akuga.
3 Eemaldada laetav aku.

Español

Información de seguridad importante

Utilice este producto solo para su finalidad prevista. Antes de utilizar el producto y sus baterías y accesorios, lea detenidamente esta información importante y conérvela por si necesitara consultarla en un futuro. Un uso indebido puede provocar peligros o lesiones graves. Los accesorios suministrados pueden variar según los diferentes productos.

Advertencia

• Mantenga secos la unidad de alimentación y el soporte de carga (si se suministra) (Fig. 1). • Este aparato es resistente al agua (Fig. 2). Puedes utilizarse en la bañera o en la ducha y puede limpiarse bajo el agua del grifo. Así pues, por motivos de seguridad, el aparato solo puede utilizarse sin cable. • No modifique la unidad de alimentación. • Este aparato puede ser usado por niños a partir de ocho años y por personas con su capacidad física, psíquica o sensorial reducida y por quienes no tengan los conocimientos y la experiencia necesarios, si han sido supervisados o instruidos acerca del uso del aparato de forma segura y siempre que sepan los riesgos que conlleva su uso. No permita que los niños jueguen con el aparato. Los niños no deben limpiar el aparato ni realizar tareas de mantenimiento sin supervisión. • Desenchufe el aparato antes de limpiarlo con agua. • No utilice un aparato dañado. Sustituya las piezas dañadas por piezas nuevas de Philips. • No utilice la fuente de alimentación cerca o en tomas de corriente en las que esté o haya estado enchufado un ambientador eléctrico para evitar daños irreparables. • Por motivos de higiene, solo una persona debe utilizar el aparato. • Utilice solo agua fría o tibia para limpiar el aparato. • No utilice nunca aire comprimido, estropajos, agentes de limpieza abrasivos ni líquidos agresivos para limpiar el aparato. • Cuando enjuague el aparato, es posible que gotee agua. Esto es normal y no es peligroso, ya que todos los sistemas electrónicos están dentro de la unidad motora hermética que hay en el interior del aparato. • No coloque accesorios o consumibles originales de Philips. Utilice solo la unidad de alimentación desmontable A00390. • Cargue, utilice y guarde el producto a una temperatura entre 10 °C y 35 °C. • Mantenga el producto y las baterías lejos del fuego y no los exponga a la luz directa del sol ni a altas temperaturas. • Si el producto se calienta en exceso, emite algún olor, cambia de color o tarda más de lo habitual en cargarse, deje de cargarlo y usarlo y póngase en contacto con Philips. • No coloque los productos y sus baterías en hornos microondas o en cocinas de inducción. • Para evitar que las baterías se calienten o liberen sustancias tóxicas o peligrosas, no abra, modifique, perfore, dañe ni desmonte el producto ni la batería. No cortocircuite ni sobrecargue las baterías ni las cargue con la polaridad invertida. • Si las baterías están dañadas o tienen fugas, evite el contacto con la piel o los ojos. Si esto ocurre, enjuague inmediatamente a fondo con agua y busque atención médica.

Campos electromagnéticos (CEM)

Este aparato Philips cumple los estándares y las normativas aplicables sobre exposición a campos electromagnéticos.

Soporte

Para obtener asistencia para cualquier producto, como respuestas a preguntas frecuentes, visite **www.philips.com/support**.

Reciclaje

• Este símbolo significa que los productos eléctricos y las baterías no se deben eliminar como residuos domésticos corrientes sin clasificar (Fig. 3). • Siga la normativa de su país sobre recogida selectiva de productos eléctricos y baterías.

Eliminación de la batería recargable incorporada

La batería recargable incorporada solo debe ser retirada por un profesional cualificado cuando se deseche el aparato. Antes de extraer la batería, asegúrese de que el aparato está desenchufado de la toma de corriente y de que la batería esté completamente descargada.

Tome las precauciones de seguridad necesarias cuando maneje herramientas para abrir el aparato y se deshaga de la batería recargable.

Al manipular las baterías, asegúrese de que sus manos, el producto y las baterías estén secos.

Para evitar cortocircuitos accidentales de las baterías después de la extracción, no deje que los terminales de la batería entren en contacto con objetos metálicos (por ejemplo, monedas, horquillas, anillos). No envuelva las baterías en papel de aluminio. Coloque cinta adhesiva en los terminales de las baterías o introduzca las baterías en una bolsa de plástico antes de desecharlas.

Peso con pila incluida.
1 Compruebe si hay tornillos en la carcasa del aparato. Si es así, quítelos.
2 Quite otros tornillos, paneles o piezas adicionales del aparato hasta que vea el circuito impreso con la batería recargable.
3 Extraiga la batería recargable.

Français

Informations de sécurité importantes

N'utilisez le produit que pour l'usage auquel il est destiné. Lisez attentivement ces informations importantes avant d'utiliser le produit ainsi que ses piles et ses accessoires et conservez-les pour un usage ultérieur. Une mauvaise utilisation peut être dangereuse ou entraîner des blessures graves. Les accessoires fournis peuvent varier selon le produit.

Avertissement

• Cardez le bloc d'alimentation et le socle de charge (s'il est fourni) au sec (Fig. 1). • Cet appareil est étanche (Fig. 2). Il peut être utilisé dans la baignoire et sous la douche, et peut être nettoyé sous l'eau du robinet. Pour des raisons de sécurité, l'appareil est uniquement prévu pour une utilisation sans fil. • Ne modifiez pas le bloc d'alimentation. • Cet appareil peut être utilisé par des enfants âgés de 8 ans ou plus, des personnes dont les capacités physiques, sensorielles ou intellectuelles sont réduites ou des personnes manquant d'expérience et de connaissances, à condition que ces enfants ou personnes soient sous surveillance ou qu'ils aient reçu des instructions quant à l'utilisation sécurisée de l'appareil et qu'ils aient pris connaissance des dangers encourus. Les enfants ne doivent pas jouer avec l'appareil. Le nettoyage et l'entretien ne doivent pas être effectués par des enfants sans surveillance. • Débranchez l'appareil avant de le nettoyer à l'eau. • N'utilisez pas l'appareil s'il est endommagé. Remplacez les pièces endommagées par des pièces Philips neuves. • N'utilisez pas le bloc d'alimentation dans ou à proximité de prises murales qui contiennent un assainisseur d'air électrique, afin d'éviter que le bloc d'alimentation ne subisse des dommages irréversibles. • Pour des raisons d'hygiène, l'appareil doit être utilisé par une seule personne. • Nettoyez l'appareil à l'eau froide ou tiède uniquement. • N'utilisez jamais d'air comprimé, de tampons à récurer, de produits abrasifs ou de détergents agressifs pour nettoyer l'appareil. • De l'eau peut s'écouler de la prise située au bas de l'appareil lorsque vous le rincez. Ce phénomène est normal et ne présente pas de danger, car l'ensemble du système électronique à l'intérieur de l'appareil sont protégées. • Utilisez exclusivement des accessoires ou des consommables Philips d'origine. Utilisez uniquement le bloc d'alimentation amovible A00390. • Utilisez, chargez et conservez le produit à une température comprise entre 10 °C et 35 °C. • Tenez le produit et les piles à l'abri du feu et ne les exposez pas à la lumière directe du soleil ni à altas temperaturas. • Si el producto se calienta en exceso, emite algun olor, cambia de color o tarda más de lo habitual en cargarse, deje de cargarlo y usarlo y póngase en contacto con Philips. • No coloque los productos y sus baterías en hornos microondas o en cocinas de inducción. • Para evitar que las baterías se calienten o liberen sustancias tóxicas o peligrosas, no abra, modifique, perfore, dañe ni desmonte el producto ni la batería. No cortocircuite ni sobrecargue las baterías ni las cargue con la polaridad invertida. • Si las baterías están dañadas o tienen fugas, evite el contacto con la piel o los ojos. Si esto ocurre, enjuague inmediatamente a fondo con agua y busque atención médica.

Campos electromagnéticos (CEM)

Este aparato Philips cumple los estándares y las normativas aplicables sobre exposición a campos electromagnéticos.

Soporte

Para obtener asistencia para cualquier producto, como respuestas a preguntas frecuentes, visite **www.philips.com/support**.

Reciclaje

• Este símbolo significa que los productos eléctricos y las baterías no se deben eliminar como residuos domésticos corrientes sin clasificar (Fig. 3). • Siga la normativa de su país sobre recogida selectiva de productos eléctricos y baterías.

Retrait de la batterie rechargeable intégrée

La batterie rechargeable intégrée doit être retirée exclusivement par un professionnel qualifié lors de la mise au rebut de l'appareil. Avant d'enlever la batterie, assurez-vous que l'appareil est débranché de la prise secteur et que la batterie est complètement vide.

Respectez toutes les mesures de sécurité nécessaires lorsque vous utilisez des outils pour ouvrir l'appareil ou retirer la batterie rechargeable.

Lorsque vous manipulez des piles, assurez-vous de bien sécher vos mains, le produit et les piles.

Pour éviter tout court-circuit accidentel des piles après leur retrait, ne laissez pas les bornes des piles entrer en contact avec des objets métalliques (pièces de monnaie, épingles à cheveux, bagues, etc.). Ne les emballez pas dans du papier aluminium. Collez les bornes des piles avec du ruban adhésif ou mettez les piles dans un sac en plastique avant de les jeter.

1 Vérifier si les vis sont présentes dans le boîtier de l'appareil. Si c'est le cas, enlevez-les.
2 Retirez les vis, panneaux ou pièces supplémentaires de l'appareil jusqu'à ce que le circuit imprimé et la batterie rechargeable soient visibles.
3 Retirez la batterie rechargeable.

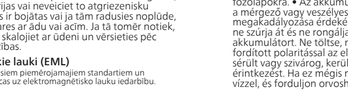

Hrvatski

Važne sigurnosne informacije

Proizvod upotrebljavajte samo u svrhu za koju je namijenjen. Prije uporabe uređaja, njegovih baterija i dodatne opreme pažljivo pročitajte ove bitne informacije te ih pohranite za buduću upotrebu. Zloupotraba može dovesti do opasnosti ili ozbiljnih ozljeda. Isporučeni dodaci mogu se razlikovati za različite proizvode.

Upozorenje

• Jedinicu napajanja i stalak za punjenje (ako ste ga dobili) držite suhima (sl. 1). • Ovaj je uređaj vodootporan (sl. 2). Pogodan je za upotrebu u kadi ili tušu te za čišćenje pod slavinom. Uređaj se stoga zbog sigurnosnih razloga može upotrebljavati samo bez kabela. • Nemojte mijenjati jedinicu napajanja. • Ovaj aparat mogu koristiti djeca od 8 ili više godina te osobe sa smanjenim fizičkim, osjetilnim ili mentalnim sposobnostima ili nedostatkom iskustva i znanja, ako su pod nadzorom ili su dobile upute o sigurnom korištenju aparata i ako razumiju moguće opasnosti. Djeca se ne smiju igrati aparatom. Djeca bez nadzora ne smiju čistiti uređaj i obavljati korisničku održavanje. • Iskopčajte uređaj iz utičnice prije čišćenja aparata vodom. • Nemojte upotrebljavati oštećeni uređaj. Oštećene dijelove zamijenite novim dijelovima tvrtke Philips. • Ne koristite uređaj u blizini utičnica u kojima je priključen utičnica koje sadrže električni ovlaživač zraka da sprječite nepopravljivu štetu jedinice napajanja. • Iz higijenskih razloga, uređaj bi trebala upotrebljavati samo jedna osoba. • Za čišćenje uređaja upotrebljavajte samo hladnu ili mlaku vodu. • Nikada nemojte koristiti komprimirani zrak, žastučke za ribanje, abrazivna sredstva za čišćenje ili agresivne tekućine za čišćenje uređaja. • Prilikom ispiranja uređaja iz otvora na njegovom donjem dijelu mogla bi kapati voda. To je normalno i bezopasno jer je sva elektronika zatvorena u posebnoj zabrtvljenoj jedinici za napajanje koja se nalazi u samom uređaju. Maks. buka: Lc = 69 dB(A) • Upotrebljavajte samo izvornu dodatnu opremu i potrošni materijal tvrtke Philips. Upotrebljavajte samo odvojivu jedinicu napajanja A00390. • Proizvod punite, koristite i pohranite pri temperaturama između 10 °C i 35 °C. • Proizvod i baterije držite podalje od vatre i ne izlažite ih izravnoj sunčevoj svjetlosti ili visokim temperaturama. • Ako se proizvod počne zagrijavati, ispuštati neuobičajeno miriše, mijenja boju ili ako punjenje traje dulje nego inače, prekinite uporabu i punjenje proizvoda i obratite se tvrtki Philips. • Proizvode i njihove baterije ne stavljate u mikrovalne pećnice ili na ploče za kuhanje na indukciju. Kako biste spriječili zagrijavanje baterija ili ispuštanje toksičnih ili opasnih supstanci, proizvod ili baterije nemojte otvarati, mijenjati, bušiti, oštećivati ili rastavljati. Nemojte kratko spajati, preopterećivati ili obrnuto puniti baterije. • Ako su baterije oštećene ili cure, izbjegavajte njihov kontakt s kožom ili očima. Ako dođe do kontakta, odmah dobro isperite vodom i potražite savjet liječnika.

Elektromagnetska polja (EMF)

Ovaj Philips uređaj sadrži sve u skladu s primjenjivim standardima i propisima koji se tiču izloženosti elektromagnetskim poljima.

Podrška

Program podrške za sve proizvode, kao što su često postavljana pitanja, možete pronaći na web-mjestu **www.philips.com/support**

Støtte

Gå til **www.philips.com/support** for produktstøtte og en oversikt over vanlige spørsmål.

Resirkulering

- Dette symbolet betyr at elektriske produkter og batterier ikke skal kastes sammen med vanlig husholdningsavfall (Fig. 1). Pass på å overholde nasjonale regler og forskrifter for avhending av elektriske produkter og batterier.

Fjerning av innebygd oppladbart batteri

Det innebygde oppladbare batteriet inneholder stoffer som bare av en kvalifisert tekniker bør apparatet kastes. Før du fjerner batteriet, må du sjekke at strømsel til apparatet er tatt ut av stikkontakten, og at batteriet er helt tomt.

Følg nødvendige sikkerhetsregler når du bruker verktøy for å åpne apparatet, og når du kaster det oppladbare batteriet.

Pass på at du er tørr på hendene og at produktet er tørt og rengjort og fjernet fra enhetene som det brukes med.

Ikke la batteripolene på de fjernede batteriene komme i kontakt med metallgjenstander (f.eks. mynter, nøkler, pinnekoder, ringer), de kan føre til at batteriene kortsluttes. Ikke pakk inn batteriene i aluminiumsfolie. Tap over batteripolene eller legg batteriene i en plastpose for du kasserer dem.

1 Kontroller om det er skruer i huset på apparatet. Hvis det er det, må du skru dem ut.
2 Finn også andre skruer, paneler eller deler av apparatet til du ser det trykte kretskortet med det oppladbare batteriet.
3 Ta ut det oppladbare batteriet.

Polski

Ważne informacje dotyczące bezpieczeństwa

Produkt ten należy stosować zgodnie z przeznaczeniem. Przed użyciem produktu oraz akcesoriów i akcesoriów do niego zapoznaj się dokładnie z broszurą informacyjną i zachowaj ją na przyszłość. Niewłaściwe stosowanie urządzenia może powodować zagrożenia lub doprowadzić do poważnych obrażeń. Akcesoria dostępne w zestawie mogą się różnić w zależności od produktu.

Ostrzeżenie

- Zasilacz i podstawka ładująca (jeśli jest dołączona) musi być sucha. (rys. 1) • Urządzenie jest wodoodporne (rys. 2). Można go używać w wannie lub pod prysznicem oraz można je myć pod bieżącą wodą. Ze względów bezpieczeństwa urządzenia można używać tylko w trybie zasilania bezprzewodowego. • Nie modyfikuj zasilacza. • Urządzenie może być używane przez dzieci w wieku powyżej 8 lat oraz osoby z ograniczonymi zdolnościami fizycznymi, sensorycznymi lub umysłowymi, a także nieposiadające wiedzy lub doświadczenia w użytkowaniu tego typu urządzeń, pod warunkiem, że będą one nadzorowane lub zostaną poinstruowane na temat korzystania z tego urządzenia w bezpieczny sposób oraz zostaną poinformowane o potencjalnych zagrożeniach. Dzieci nie mogą bawić się urządzeniem. Dzieci nie mogą czyścić urządzenia ani konserwować go bez nadzoru. • Zanim zaczniesz myć urządzenie wodą, wyjmij wtyczkę z gniazdka sieciowego. • Nie używaj uszkodzonego zasilacza. Wymień uszkodzone elementy na nowe części firmy Philips. • W celu uniknięcia uszkodzenia zasilacza, nie zbliżaj ani nie podłączaj go do gniazdka sieciowego, jeśli dotyczy, do podłączonej urządzenia; przewód powinien być elektrofumigator. • Ze względów higienicznych z urządzenia powinna korzystać tylko jedna osoba. • Do mycia urządzenia używaj wyłącznie zimnej lub letniej wody. • Do czyszczenia urządzenia nigdy nie używaj ściernych środków czyszczących, szorstkich czyścików, środków ściernych ani żrących płynów. • Podczas płukania z dzianiu a dolu urządzenia może skapywać woda. Jest to zjawisko normalne i nie jest niebezpieczne dla użytkownika, gdyż wszystkie elementy elektryczne zostały zamknięte w szczelnym module zasilającym wewnątrz urządzenia. • Maksymalny poziom hałasu: Lc = 69 dB(A) • Używaj wyłącznie oryginalnych akcesoriów i elementów zużywalnych firmy Philips, korzystaj jedynie z odłączanego zasilacza A00390. • Ładuj, używaj i przechowuj produkt w temperaturze od 10 °C do 35 °C. • Trzymaj produkt z akumulatorem o niego z dala od ognia ani nie wystawiaj ich na bezpośrednie działanie promieni słonecznych lub wysokich temperatur. • Jeśli urządzenie nadmiernie się nagrzewa, wydziela nieprzyjemny zapach, zmienia kolor lub jeśli ładowanie trwa znacznie dłużej niż zwykle, zaprzestań korzystania z urządzenia i ładowania go oraz skontaktuj się z firmą Philips. • Nie mieszczaj urządzeń i ich akumulatorów w kuchenkach mikrofalowych lub na kuchenkach indukcyjnych. • Nie należy otwierać, modyfikować, przekłuwać, uszkadzać ani demontować urządzenia oraz jego baterii lub akumulatorów, aby nie dopuścić do nagrzewania się baterii lub akumulatorów i uwalniania przez nie toksycznych lub niebezpiecznych substancji. Nie wolno doprowadzać do zwarć i przeładowywać akumulatorów ani ładować ich w odwrotnej sposób. • W przypadku uszkodzenia urządzenia z akumulatora należy unikać kontaktu ze skórą lub oczami. Jeśli do tego dojdzie, należy niezwłocznie dokładnie przemyć to miejsce wodą i skontaktować się z lekarzem.

Pola elektromagnetyczne (EMF)

To Philips urządzenie spełnia wszystkie normy i jest zgodne z wszystkimi przepisami dotyczącymi narażenia na działanie pól elektromagnetycznych.

Pomoc techniczna

W celu uzyskania pomocy technicznej dotyczącej produktu, np. odpowiedzi na często zadawane pytania, odwiedź stronę **www.philips.com/support**.

Recykling

- Ten symbol (rys. 3) oznacza, że produktów elektrycznych oraz akumulatorów lub baterii do nich, po okresie ich użytkowania, nie można wyrzucać wraz z innymi odpadami pochodzącymi z gospodarstw domowych. • Użytkownik ma obowiązek oddać zużyty produkt, baterie i/lub akumulatory do podmiotu prowadzącego zbieranie zużytego sprzętu elektrycznego i elektronicznego lub inaczej zbierania takich odpadów • w tym celu do odpowiedniego sklepu, lokalnego punktu zbiórki lub jednostki gminnej. Zużyty sprzęt oraz baterie i akumulatory mogą mieć szkodliwy wpływ na środowisko i zdrowie ludzi z uwagi na potencjalną zawartość niebezpiecznych substancji, mieszanin oraz części składowych. • Gospodarstwo domowe ma obowiązek w przyczynianiu się do ponownego użycia i odzysku surowców wtórnych, w tym recyklingu, zużytego sprzętu. Na tym etapie kształtuje się postawy, które wpływają na zachowanie wspólnego dobra jakim jest czyste środowisko naturalne.

Usuwanie wbudowanego akumulatora

Po wyrzuceniu urządzenia wbudowany akumulator może zostać wyjęty wyłącznie przez wykwalifikowanych specjalistów. • Aby wyjąć akumulatora upewnij się, że urządzenie jest odłączone od gniazdka elektrycznego, a akumulator jest całkowicie rozładowany.

Przestrzegaj wszystkich niezbędnych środków bezpieczeństwa podczas otwierania urządzenia za pomocą narzędzi i podczas utylizacji akumulatora.

Podczas obchodzenia się z bateriami lub akumulatorami upewnij się, że Twoje ręce, urządzenie oraz baterie lub akumulatory są suche.

Aby uniknąć przypadkowego zwarcia baterii lub akumulatora po wyjęciu, nie pozwól, aby styki baterii lub akumulatora te mogły się z metalowymi przedmiotami (np. monetami, spinkami do włosów, pierścionkami). Nie zawijaj baterii lub akumulatorów w folię aluminiową. Przed wyrzuceniem baterii lub akumulatorów należy włożyć je do plastikowej torebki lub zakleić ich styki taśmą.

1 Sprawdź, czy w tylnej części obudowy znajdują się wkręty. Jeśli tak, odkręć je.
2 Usuwaj wszelkie dodatkowe wkręty, panele i inne części urządzenia, aż zobaczysz płytkę drukowaną wraz z akumulatorem.
3 Wyjmij akumulator.

Português

Informações de segurança importantes

Utilize o produto apenas para o fim a que se destina. Leia cuidadosamente estas informações importantes antes de utilizar o produto e os respetivos acessórios e pilhas, e guarde-as para uma eventual consulta futura. Uma utilização indevida pode resultar em perigo ou lesões graves. Os acessórios fornecidos podem variar consoante os produtos.

Aviso

- Mantenha a unidade de alimentação e a base de carga (se fornecida) secas (Fig. 1). • Este aparelho é à prova de água (Fig. 2). É adequado para utilização durante o banho ou duche e para lavar na torneira. Por motivos de segurança, o aparelho só pode ser utilizado sem o fio. • Não modifique o cabo de alimentação. • Este aparelho pode ser utilizado por crianças com idade igual ou superior a 8 anos e por pessoas com capacidades físicas, sensoriais ou mentais reduzidas ou sem experiência e conhecimentos, caso sejam supervisionadas ou lhes tenham sido dadas instruções relativas à utilização segura do aparelho e se compreenderem os perigos envolvidos. As crianças não devem brincar com o aparelho. A limpeza e manutenção não devem ser efetuadas por crianças sem supervisão. • Desligue o aparelho da corrente antes de o limpar com água. • Nunca utilize um aparelho danificado. Substitua as peças danificadas por peças Philips novas. • Não utilize a unidade de alimentação em/perto de tomadas que tenham um ambientador elétrico, para evitar danos irreparáveis à unidade de alimentação. • Por questões de higiene, o aparelho só deve ser utilizado por uma pessoa. • Utilize apenas água fria ou tépida para limpar o aparelho. • Nunca utilize ar comprimido, esfregões, agentes de limpeza abrasivos ou líquidos agressivos para limpar o aparelho. • Ao enxaguar o aparelho, poderá denotar água a pingar da tomada na base do mesmo. Isto é normal e não é perigoso, visto que todos os componentes elétricos estão protegidos por uma unidade de alimentação isolada no interior do aparelho. • Utilize apenas acessórios ou consumíveis originais da Philips. Utilize apenas a unidade de alimentação amovível A00390. • Carregue, utilize e guarde o produto a uma temperatura entre 10 °C e 35 °C. • Mantenha o produto e as pilhas afastados de fonte de calor, e não os exponha à luz solar direta nem a altas temperaturas. • Se o produto aquecer para lhe tocar, ficar com um cheiro desagradável, mudar de cor ou o tempo de carregamento for muito superior ao habitual, não utilize nem carregue o produto e contacte a Philips. • Não coloque os produtos e as respetivas pilhas em fornos de micro-ondas ou placas de indução. • Para impedir que as pilhas aqueçam ou libertem substâncias tóxicas ou perigosas, não abra, modifique, perfure, danifique ou desmonte o produto ou a bateria. Não cause um curto-circuito na bateria e impossibilite-a de nem inverta a corrente das pilhas. • Se as pilhas estiverem danificadas ou com fugas, evite o contacto com a pele ou os olhos. Caso isto ocorra, leve imediatamente com água e procure assistência médica.

Campos electromagnéticos (CEM)

Este aparelho Philips cumpre todas as normas e regulamentos aplicáveis relativos à exposição a campos electromagnéticos.

Assistência

Para obter suporte de produtos, tal como a lista de perguntas frequentes, aceda a **www.philips.com/support**.

Reciclagem

- Este símbolo significa que os produtos elétricos e as pilhas não devem ser eliminados juntamente com os resíduos domésticos comuns (Fig. 3). • Cumpra as regras nacionais de recolha seletiva de produtos elétricos e pilhas.

Remoção da bateria recarregável incorporada

- A bateria recarregável incorporada deve ser removida apenas por um profissional qualificado ao eliminar o aparelho. Antes de retirar a bateria, certifique-se de que o aparelho está desligado da tomada elétrica e que a bateria está completamente descarregada.

Tome as precauções de segurança necessárias quando manusear ferramentas para abrir o aparelho e quando se desfizer da bateria recarregável.

Quando manusear pilhas, certifique-se de que as suas mãos, o produto e as pilhas estão secos.

Para evitar um curto-circuito acidental nas pilhas após a remoção, evite o contacto dos terminais das pilhas com objetos metálicos (por exemplo, moedas, ganchos de cabelo, anéis). Não envolva as pilhas em folha de alumínio. Cole os terminais das pilhas ou coloque-as num saco de plástico antes de lhes dar o destino correto.

1 Verifique se existem parafusos na estrutura do aparelho. Se existirem, retire-os.
2 Retire quaisquer parafusos, painéis ou peças adicionais do aparelho até ver a placa de circuito impresso com a bateria recarregável.
3 Retire a bateria recarregável.

Română

Informații importante privind siguranța

Utilizați produsul numai în scopul pentru care a fost creat. Citiți cu atenție aceste informații importante înainte de a folosi produsul și accesoriile și bateriile și păstrați-le pentru consultare ulterioară. Utilizarea greșită poate genera pericole sau provoca vătămări grave. Accesoriile furnizate pot varia în funcție de produse.

Avertisment

- Menținați unitatea de alimentare și suportul de încărcare uscate (dacă sunt furnizate) (Fig. 1). • Acest aparat este rezistent la apă (Fig. 2). Este adecvat pentru utilizarea în cadă sau duș și pentru curățirea sub jet de apă. Din motive de securitate, aparatul poate fi, prin urmare, utilizat numai fără fir. • Nu modificați unitatea de alimentare. • Acest aparat poate fi utilizat de copii cu vârsta de cel puțin 8 ani și de către persoanele cu capacități fizice, senzoriale sau mentale reduse sau cărora le lipsesc experiența și cunoștințele necesare, cu condiția să fie supravegheate sau instruite cu privire la utilizarea în siguranță a aparatului și să înțeleagă pericolele implicate. Nu permiteți copiilor să se joace cu aparatul. Procesele de curățare și întreținere de către utilizator nu trebuie realizate de către copii fără a fi supravegheați. • Scoateți aparatul din priză înainte de a-l curăța cu apă. • Nu folosiți un aparat deteriorat. Înlocuiți piesele deteriorate cu piese Philips noi. • Nu utilizați unitatea de alimentare electrică în sau lângă prize de perete care sunt conectate la o lampă de ambient în interior pentru a evita pentru a preîntâmpina deteriorarea ireparabilă a unității de alimentare electrică. • Din motive de igienă, aparatul trebuie folosit de o singură persoană. • Pentru a curăța aparatul, folosiți numai apă rece sau călduță. • Nu folosiți niciodată aer comprimat, bureți de sârmă, agenți de curățare abrazivi sau lichide agresive pentru a curăța aparatul. • Este posibil să se scurgă apă din mufa de la baza aparatului, atunci când îl folosiți. Acest lucru este normal și nu este periculos, deoarece toate componentele electronice sunt închise într-o unitate de alimentare etanșă din interiorul aparatului. • Nivel maxim de zgomot: Lc = 69 dB(A) • Folosiți numai accesorii sau consumabile Philips originale. Utilizați doar unitatea de alimentare detașabilă A00390. • Încărcați, utilizați și depozitați produsul la o temperatură cuprinsă între 10 °C și 35 °C. • Păstrați produsul și bateriile la distanță de foc și nu le expuneți la lumina directă a soarelui sau la temperaturi ridicate. • Dacă produsul se încălzește în mod anormal, emană un miros anormal, își schimbă culoarea sau dacă încărcarea este mult mai lungă decât de obicei, nu folosiți și nu încărcați produsul și contactați Philips. • Nu așezați produsele și bateriile acestora în cuptoare cu microunde sau pe mașinile de gătit cu inducție. • Pentru a preveni încălzirea bateriilor sau eliberarea de substanțe toxice sau periculoase, nu deschideți, nu modificați, nu perforați, nu deteriorați și nu dezasamblați produsul sau bateria. • Nu provocați un scurtcircuit bateriei și nu inversați polaritatea bateriei. • Dacă bateriile sunt deteriorate sau prezintă scurgeri, evitați contactul cu pielea sau cu ochii. Dacă se întâmplă acest lucru, clătiți bine cu apă imediat și solicitați asistență medicală.

Câmpuri electromagnetice (EMF)

Acest aparat Philips respectă toate standardele și reglementările aplicabile privind expunerea la câmpuri electromagnetice.

Asistență

Pentru asistență pentru toate produsele, cum ar fi întrebări frecvente, vizitați **www.philips.com/support**.

Reciclarea

- Acest simbol înseamnă că produsele electrice și bateriile nu trebuie eliminate împreună cu deșeurile menajere obișnuite (Fig. 3). • Respectați regulile specifice în țara dvs. cu privire la colectarea separată a produselor electrice și a bateriilor.

Îndepărtarea bateriei reîncărcabile încorporate

Atunci când aparatul este scos din uz, bateria reîncărcabilă încorporată trebuie îndepărtată numai de către un profesionist calificat. Înainte de a scoate bateria, asigurați-vă că aparatul este deconectat de la priză și că bateria este descărcată complet.

Luați toate măsurile de precauție necesare atunci când manipulați instrumente pentru a deschide aparatul și atunci când curățați bateria reîncărcabilă.

Atunci când manipulați baterii, asigurați-vă că mâinile dvs., produsul și bateriile sunt uscate.

Pentru a evita scurtcircuitarea accidentală a bateriilor după îndepărtare, nu permiteți ferului de baterii/acumulator să intre în contact cu obiecte metalice (de exemplu: monede, agrafe, inele). Nu înfășurați bateriile în folie din aluminiu. Acoperiți cu bandă adezivă fișele bateriilor sau introduceți bateriile într-o pungă din plastic înainte de a le elimina.

1 Verificați dacă există șuruburi în carcasa aparatului. Dacă există, îndepărtați-le.
2 Îndepărtați toate șuruburile, panourile sau piesele suplimentare ale aparatului până când vedeți placa de circuite integrate cu bateria reîncărcabilă.
3 Scoateți bateria reîncărcabilă.

Shqip

Informacion i rëndësishëm sigurie

Përdoreni produktin vetëm për qëllimin e synuar. Lexojeni me kujdes këtë informacion të rëndësishëm përpara përdorimit të produktit, baterive dhe aksesorëve dhe ruajeni të tij dhe rujajeni për referencë në të ardhmen. Keqpërdorimi mund të shkaktojë rreziqe në lëndimi të rëndë. Aksesorët e dhënë mund të ndryshojnë sipas produkteve të ndryshme.

Paralajmërim

- Mbajeni të thatë ushqyesin dhe bazën e karikimit (nëse vjen me pajisjen) (Fig. 1). • Pajisja është rezistente ndaj ujit (Fig. 2). Është e përshtatshme për përdorim në banjë ose dush dhe për t'u pastruar në ujin e rubinetit. Për arsye sigurie, pajisja mund të jetë e aftë vetëm me kordon. • Mos e modifikoni ushqyesin. • Kjo pajisje mund të përdoret nga femijë 8 vjeç e lart dhe nga persona me aftësi të kufizuara fizike, ndjejore ose mendore ose me mungesë përvoje e njohurish, nëse mbikëqyrjen apo udhëzohen lidhur me a-l curëta cu apë. • Nu folosiți un aparat deteriorat. Înlocuiți piesele deteriorate cu piese Philips noi. • Nu utilizați unitatea de alimentare electrică în sau lângă prize de perete care sunt conectate la o lampă de ambient în interior pentru a evita pentru a preîntâmpina deteriorarea ireparabilă a unității de alimentare electrică. • Din motive de igienă, aparatul trebuie folosit de o singură persoană. • Pentru a curăta aparatul, folosiți numai apă rece sau călduță. • Nu folosiți niciodată aer comprimat, bureți de sârmă, agenți de curățare abrazivi sau lichide agresive pentru a curăta aparatul. • Este posibil să se scurgă apă din mufa de la baza aparatului, atunci când îl folosiți. Acest lucru este normal și nu este periculos, deoarece toate componentele electronice sunt închise într-o unitate de alimentare etanșă din interiorul aparatului. • Nivel maxim de zgomot: Lc = 69 dB(A) • Folosiți numai accesorii sau consumabile Philips originale. Utilizați doar unitatea de alimentare detașabilă A00390. • Încărcați, utilizați și depozitați produsul la o temperatură cuprinsă între 10 °C și 35 °C. • Păstrați produsul și bateriile la distanță de foc și nu le expuneți la lumina directă a soarelui sau la temperaturi ridicate. • Dacă produsul se încălzește în mod anormal, emană un miros anormal, își schimbă culoarea sau dacă încărcarea este mult mai lungă decât de obicei, nu folosiți și nu încărcați produsul și contactați Philips. • Nu așezați produsele și bateriile acestora în cuptoare cu microunde sau pe mașinile de gătit cu inducție. • Pentru a preveni încălzirea bateriilor sau eliberarea de substanțe toxice sau periculoase, nu deschideți, nu modificați, nu perforați, nu deteriorați și nu dezasamblați produsul sau bateria. • Nu provocați un scurtcircuit bateriei și nu inversați polaritatea bateriei. • Dacă bateriile sunt deteriorate sau prezintă scurgeri, evitați contactul cu pielea sau cu ochii. Dacă se întâmplă acest lucru, clătiți bine cu apă imediat și solicitați asistență medicală.

Câmpuri electromagnetice (EMF)

Acest aparat Philips respectă toate standardele și reglementările aplicabile privind expunerea la câmpuri electromagnetice.

Asistență

Pentru asistență pentru toate produsele, cum ar fi întrebări frecvente, vizitați **www.philips.com/support**.

Reciclarea

- Acest simbol înseamnă că produsele electrice și bateriile nu trebuie eliminate împreună cu deșeurile menajere obișnuite (Fig. 3). • Respectați regulile specifice în țara dvs. cu privire la colectarea separată a produselor electrice și a bateriilor.

Îndepărtarea bateriei reîncărcabile încorporate

Atunci când aparatul este scos din uz, bateria reîncărcabilă încorporată trebuie îndepărtată numai de către un profesionist calificat. Înainte de a scoate bateria, asigurați-vă că aparatul este deconectat de la priză și că bateria este descărcată complet.

Luați toate măsurile de precauție necesare atunci când manipulați instrumente pentru a deschide aparatul și atunci când curățați bateria reîncărcabilă.

Atunci când manipulați baterii, asigurați-vă că mâinile dvs., produsul și bateriile sunt uscate.

Pentru a evita scurtcircuitarea accidentală a bateriilor după îndepărtare, nu permiteți ferului de baterii/acumulator să intre în contact cu obiecte metalice (de exemplu: monede, agrafe, inele). Nu înfășurați bateriile în folie din aluminiu. Acoperiți cu bandă adezivă fișele bateriilor sau introduceți bateriile într-o pungă din plastic înainte de a le elimina.

1 Verificați dacă există șuruburi în carcasa aparatului. Dacă există, îndepărtați-le.
2 Îndepărtați toate șuruburile, panourile sau piesele suplimentare ale aparatului până când vedeți placa de circuite integrate cu bateria reîncărcabilă.
3 Scoateți bateria reîncărcabilă.

Slovenščina

Pomembne varnostne informacije

Izdelek uporabljajte samo za predvideni namen. Pred uporabo izdelka in baterij ter dodatnega pribora ter opreme natančno preberite ta pomembna in jih shranite za poznejšo uporabo. Napačna uporaba lahko privede do hudih poškodb. Priložena dodatna oprema se lahko razlikuje glede na izdelek.

Opozorilo

- Poskrbite, da bosta napajalnik in stojalo za polnjenje (če je priloženo) suha (Sl. 1). • Aparat je vodoodporen (Sl. 2). Primeren je za uporabo v kadi ali pod prho in lahko ga čistite pod tekočo vodo. Aparat lahko varno je varovalni tudi razlogov uporabljate samo brezžično. • Napajalnika ne spreminjajte. • Ta aparat lahko uporabljajo otroci od 8. leta starosti naprej in osebe z zmanjšanimi fizičnimi, čutnimi ali duševnimi sposobnostmi ali s pomanjkljivimi izkušnjami in znanjem, če so prejele navodila za varno uporabo aparata in razumejo morebitne nevarnosti oziroma če jih pri uporabi nadzoruje oseba, ki je odgovorna za njihovo varnost. Otroci ne smejo brez nadzora čistiti in vzdrževati aparata. • Preden začnete aparat čistiti z vodo, ga vedno izključite iz električnega omrežja. • Ne uporabljajte poškodovanega aparata. Poškodovane dele zamenjajte z novimi Philipsovimi deli. • Napajalnika ne priključujte v vtičnico oziroma ga ne uporabljajte v bližini vtičnice, v kateri je priključena ambientalna svetilka, da ne bi prišlo do poškodb. Izdelku za izboljšanje higiene uporabljajte le ena oseba. • Aparat čistite samo z mrzlo ali mlačno vodo. • Naprave ne čistite s stisnjenim zrakom, čistilnimi gobicami, abrazivnimi čistili ali agresivnimi tekočinami. • Nekoliko vode lahko kaplja iz vtičnice na dno aparata. To je normalno in ni nevarno, saj so vsi elektronski deli v zatesnjeni motorni enoti v aparatu. • Najvišja raven hrupa: Lc = 69 dB(A) • Uporabljajte samo originalno Philipsovo dodatno opremo ali potrošni material. Uporabljajte samo snemljivi napajalnik A00390. • Izdelek polnite, uporabljajte in shranjujte pri temperaturi med 10 °C in 35 °C. • Izdelka in baterij ne priključujte ognju in jih ne izpostavljajte neposredni sončni svetlobi ali visokim temperaturam. • Če se izdelek nenavadno močno segreje, ima močan vonj ali spremeni barvo oziroma bistveno daljši čas kot sicer, ga ne uporabljajte in polniti ter se obrnite na družbo Philips. • Izdelkov in baterij ne dajajte v mikrovalovno pečico ali na indukcijsko kuhalnico. • Izdelka ali baterije ne odpirajte, spreminjajte, prebadajte, poškodujte ali razstavljajte, da se baterije ne bi pregrele ali začele sproščati strupenih ali nevarnih snovi. Pazite, da na baterijah ne pride do kratkega stika in jih ne polnite v nasprotni smeri. • Če so baterije poškodovane ali puščajo, pazite, da ne pridejo v stik z očmi ali kožo. Če se to zgodi, prizadeto mesto nemudoma izperite z veliko vode in poiščite zdravniško pomoč.

Elektromagnetska polja (EMF)

Ta aparat Philips ustreza vsem upoštevnim standardom in predpisom glede izpostavljenosti elektromagnetnim poljem.

Podpora

Za vso podporo za izdelek, na primer pogosto postavljena vprašanja, obiščite **www.philips.com/support**.

Recikliranje

- Ta simbol pomeni, da električnih izdelkov in baterij ni dovoljeno odlagati skupaj z običajnimi gospodinjskimi odpadki (Sl. 3). • Upoštevajte pravila ločenega zbiranja tega tipa izdelkov in baterij. Izdelki z baterijo vsebujejo nevarne snovi, zato je ustrezno ravnanje z izdelkom pomembno za preprečevanje morebitnih negativnih vplivov na okolje in človekovo zdravje. Ločeno zbiranje starih izdelkov omogoča ponovno uporabo in recikliranje materialov, ki sestavljajo izdelek. Ta ukrep prispeva k varovanju okolja pred onesnaženjem in zmanjšanju tveganja kršitev zakonodaje, ki ureja ravnanje z nevarnimi odpadki.

Odstranitev vgrajene akumulatorske baterije

Vgrajeno akumulatorsko baterijo lahko odstrani samo usposobljeni strokovnjak, ko aparat zavržete. Pred odstranjevanjem baterije se prepričajte, da je aparat izključen iz zidne vtičnice in je baterija popolnoma prazna.

Pri ravnanju z orodjem ob odpiranju aparata in odlaganju akumulatorske baterije upoštevajte vse potrebne varnostne ukrepe.

Ko ravnate z baterijami, pazite, da bodo vaše roke, izdelek in baterije suhi.

Pazite, da priključne sponke baterij ne pridejo v stik s kovinskimi predmeti (npr. kovanci, sponkami za lase, prstani), da ne pride do nenamernega kratkega stika. Baterij ne ovijajte v aluminijasto folijo. Preden baterijo zavržete, zlepite njene kontakte ali jo dajte v plastično vrečko.

1 Preverite, ali so v ohišju aparata vijaki. Če so, jih odstranite.
2 Odstranite morebitne dodatne vijake, stranice ali dele aparata, da pridete do plošče s tiskanim vezjem z akumulatorsko baterijo.
3 Odstranite akumulatorsko baterijo.

Slovensko

Dôležité bezpečnostné informácie

Zariadenie používajte len na účel, na ktorý je určené. Pred použitím zariadenia, jeho batérií a príslušenstva si pozorne prečítajte tieto dôležité informácie a uschovajte si ich na neskoršie použitie. Nesprávne použitie môže byť nebezpečné, v prípade upotreba może dovesti do poważnych obrażeń. Dodané príslušenstvo sa môže pre rôzne výrobky líšiť.

Varovanie

- Napájacieju jednotku a nabíjací podstavec (ak bol dodaný) udržujte v suchu (Obr. 1). • Zariadenie je vodotesné (Obr. 2). Je vhodné na používanie vo vani alebo v sprche a na čistenie pod tečúcou vodou. Z bezpečnostných dôvodov môžete preto zariadenie používať len bez kábla. • Napájacieju jednotku a nabíjací podstavec nemodifikujte. • Tento spotrebič môžu používať deti vo veku 8 rokov a osoby, ktoré majú obmedzené telesné, zmyslové alebo mentálne schopnosti alebo nemajú dostatok skúseností a znalostí, ak sú pod dozorom alebo boli poučené bezpečnému používaniu tohto zariadenia a za predpokladu, že rozumejú príslušným rizikám. Deti sa nesmú hrať s týmto zariadením. Deti nesmú bez dozoru čistiť ani vykonávať údržbu tohto zariadenia. • Pred čistením vodou zariadenie odpojte zo zásuvky. • Nepoužívajte poškodené zariadenie. Poškodené diely nahraďte novými dielmi Philips. • Napájaciu jednotku nepoužívajte v sieťových zásuvkách, ku ktorým je pripojený akýkoľvek osvieľovač vzduchu, ani v ich blízkosti, aby ste predišli nepravoľnému poškodeniu napájacej jednotky. • Z hygienických dôvodov by zariadenie mala používať len jedna osoba. • Na čistenie zariadenia používajte iba studenú vodu. • Na čistenie zariadenia nikdy nepoužívajte stlačený vzduch, drôtenky, drsné čistiace prostriedky ani agresívne tekutiny. • Pri kúpaní sa môže z vnútornej časti zariadenia, naarmuttaviu tai syövyttäviä puhdistusaineita nai -väliineitä laitteen puhdistamiseen. • Laitteen alaosassa olevasta liittimestä saattaa tippua vesipisaroita huuhtelun yhteydessä. Tämä on normaalia, eikä siitä aiheudu vaaraa, koska kaikki elektroniset osat ovat tiiviissä virtayksiössä laitteen sisällä. • Käyttöääni enintään: Lc = 69 dB(A) • Käytä vain alkuperäisiä Philips -tarvikkeita tai kulutustarvikkeita. Käytä vain irrotettavaa virtalähdettä A00390. • Lataa, käytä ja säilytä tuotetta 10 -35 °C:n lämpötilassa. • Suojaa tuote ja akut tuletilta äläkä altista niitä suoralle auringonvalolle tai korkeille lämpötiloille. • Jos tuote kuumenee epäsuhtaisesti paljon, siitä tulee hajua, se muuttaa väriä tai jos lataaminen kestää tavallista pidempään, lopeta tuotteen käyttö ja lataaminen ja ota yhteyttä Philipsiin. • Älä laita tuotteita eri uniform pesukoneisiin tai induktiolouneihin tai induktiolesille. • Älä avaa, muuta, puhkaise, vahingoita tai pura tuotetta tai akkuja, sillä tämä saattaa aiheuttaa niiden kuivuksen ja ylikuumenemisen. Ne voivat myös vuotaa myrkyllisiä tai vaarallisia vuotoja niistä. Älä aiheuta akkuihin oikosulkua, ylilataa niitä tai lataa niitä käänteisesti. • Jos paristot tai akut ovat vahingoittuneet tai ne vuotavat, vältä paristo- tai akkunesteen joutumista iholle tai silmiin. Jos näin kuitenkin käy, huuhtele iho tai silmät välittömästi runsaalla vedellä ja hakeudu lääkäriin.

Sähkömagneettiset kentät (EMF)

Tämä Philips-laite vastaa kaikkia sähkömagneettisia kenttiä (EMF) koskevia standardeja ja säännöksiä.

Podpora

Vsako vprašanje v zvezi z vašim izdelkom, na primer pogosto postavljena vprašanja, obiščite **www.philips.com/support**.

Recyklácia

- Tento symbol znamená, že tieto elektrické výrobky a batérie nemožno likvidovať spolu s bežnými domovými odpadmi (Obr. 3). • Dodržiavajte pravidlá separovaného zberu týchto výrobkov a batérií vo svojej krajine.

Sisäisen ladattavan akun poistaminen

Valtuutetun ammattilaisen on poistettava sisäinen ladattava akku, kun laite hävitetään pois. Varmista, ennen akun poistamista, että laite on irrotettu pistorasiasta ja että akku on täysin tyhjä.

Huolehdi tarvittavista turvatoimista, kun käsittelet laitteen avaamiseen tarvittavia työkaluja ja hävität akun.

Kun käsittelet paristoja tai akkuja, varmista, että kätesi, tuote ja paristot tai akut ovat kuivat.

Jotta paristoissa tai akuissa ei niiden poistamisen jälkeen pääse vahingossa syntymään oikosulkua, älä anna pariston tai akun liittimien koskettaa metalliesineitä (esim. kolikoita, hiussolkia tai sormuksia). Älä kääri paristoja tai akkuja alumiinifoiliin. Teippaa pariston tai akun liittimet tai laitte paristot tai akut muovipussiin ennen niiden hävittämistä.

1 Tarkista, onko laitteen kotelossa ruuvejä. Jos on, irrota ne.
2 Irrota muut ruuvit, paneelit tai muut osat, kunnes näet piirikortin ja akun.
3 Poista akku.

Svenska

Viktig säkerhetsinformation

Använd endast produkten för dess avsedda syfte. Läs den här viktiga informationen noggrant innan du använder apparaten och dess batterier och tillbehör. Spara det här häftet för framtida bruk. Felaktig användning kan leda till fara eller allvarliga skador. Olika tillbehör kan medföljа olika modeller.

Varning

- Håll nätenhet och laddningsstativ (om de finns) torra (Bild 1). • Apparaten är vattentät (Bild 2). Den kan användas både i badet och duschen och kan rengöras under vattenkranen. Av säkerhetsskäl kan apparaten därför endast användas sladdlöst. • Ändra inte nätadaptern. • Den här apparaten kan användas av barn från 8 år och uppåt och av personer med olika funktionshinder, eller som inte har kunskap om hur apparaten ska hanteras, så länge de övervakas och får anvisningar om säker användning och förstår vilka risker som föreligger. Barn ska inte leka med apparaten. Rengöring och underhåll av barn ska inte utföras utan övervakning. • Koppla ur apparaten före rengöring med vatten. • Använd inte en skadad apparat. Byt ut skadade delar mot nya delar från Philips. • Undvik att placera nätenheten och laddningsstativet i eller i närheten av vägguttag där det finns en elektrisk luftrenare eftersom detta kan ge upphov till permanenta skador på strömförsörjningsenheten. • Av hygieniska skäl bör apparaten endast användas av en person. • Använd endast kallt eller ljummet vatten för att rengöra apparaten. • Använd aldrig tryckluft, skursvampar, slipande rengöringsmedel eller frätande vätskor för att rengöra apparaten. • Vatten kan droppa från uttagen i botten av apparaten när du sköljer av den. Det är normalt och inte farligt, eftersom all elektronik är inkapslad i en sluten del inuti apparaten. • Max. ljudnivå: Lc = 69 dB (A) • Använd endast originaltillbehör eller förbrukningsmaterial från Philips. Använd endast den löstagbara nätadaptern A00390. • Ladda, använd och förvara produkten i temperaturer mellan 10 °C och 35 °C. • Utsätt inte produkten eller batterierna för det direkta solljuset eller för höga temperaturer. • Sluta använda och ladda produkten om den blir onormalt varm, luktar, ändrar färg eller om laddningen tar längre tid än vanligt att ladda den. Kontakta även din lokala Philips-återförsäljare. • Placera inte produkten eller batterierna i mikrovågsugnar eller på induktionsplattor. • För att förhindra att batterierna värms upp eller släpper ut giftiga eller farliga ämnen ska du inte öppna, ändra, sticka hål på, skada eller ta isär produkten eller batterierna. Kortslut inte och överladda inte batterierna och ladda inte batterierna med omvänd polaritet. • Undvik kontakt med hud eller ögonen om batterierna är skadade eller läcker. Skölj omedelbart med rikligt med vatten och kontakta läkare in detta händer.

Elektromagnetiska fält (EMF)

Den här Philips-apparaten uppfyller alla tillämpliga standarder och regler gällande exponering av elektromagnetiska fält.

Support

All produktsupport, till exempel vanliga frågor, hittar du på **www.philips.com/support**.

Återvinning

- Den här symbolen betyder att elektriska produkter och batterier inte får slängas bland hushållssoporna (Bild 3). • Följ ditt lands regler för återvinning av elektriska produkter och batterier.

Ta bort det inbyggda, laddningsbara batteriet

Det inbyggda, laddningsbara batteriet bara tas bort av en kvalificerad fackman när apparaten kasseras. Se till att apparaten inte är ansluten till eluttaget och att batteriet är helt tomt innan du tar ut det.

Vidta nödvändiga säkerhetsåtgärder när du använder verktyg för att öppna apparaten och när du kasserar det laddningsbara batteriet.

Se till att händerna, produkten och batterier är torra när du hanterar batterierna.

**Låt inte batterierna poler komma i kontakt med metallföremål (t.ex. mynt, hårspänden eller ringar) efter borttagning för att förhindra kortslutning. Linda inte in batterier i aluminiumfolie. Tejpa batteripolerna eller l