

PHILIPS

Suszarka do włosów

DryCare Essential

DryCare Essential

Jonowa

BHD030/00



Niewielkie wymiary, duża moc i pielęgnacja jonowa

Ta suszarka ma moc 2000 W, małą i lekką konstrukcję, dzięki czemu jest wygodna w użyciu i zapewnia wydajne suszenie. Dzięki zastosowaniu jonów włosy są gładkie, proste, lśniące i piękne.

Wygodne użytkowanie

- Przewód o długości 1,8 m zapewnia maksymalną elastyczność
- Zaczep do zawieszania pozwala na wygodne przechowywanie

Doskonale wystylizowane włosy


- Pielęgnacja jonowa zapewnia proste i lśniące włosy
- Zimny nadmuch pozwala utrwalić fryzurę
- Moc 2000 W zapewniająca szybkie suszenie
- Koncentrator skupiający strumień powietrza w otworze o szerokości 11 mm — doskonały do modelowania
- 3 ustawienia temperatury i 2 ustawienia prędkości zapewniają pełną kontrolę

Mniejsza szkodliwość dla włosów

- Ustawienie temperatury ThermoProtect

Zalety

Pielęgnacja jonowa




Zadbaj o swoje włosy dzięki pielęgnacji jonowej. Naładowane ujemnie jony zapobiegają elektryzowaniu się, poprawiają stan włosów i wygładzają łuski włosów, dodając fryzurze blasku i połysku. Rezultat to gładkie i proste włosy o pięknym blasku.

Ustawienie temperatury ThermoProtect



Ustawienie temperatury ThermoProtect zapewnia optymalną temperaturę suszenia oraz dodatkową ochronę przed przegrzaniem włosów. Przy identycznym, mocnym nadmuchu powietrza można skutecznie suszyć włosy, nie niszcząc ich.

2000 W



Ta suszarka do włosów o mocy 2000 W generuje strumień powietrza o idealnym natężeniu oraz doskonałą moc suszenia, dzięki czemu każdego dnia możesz cieszyć się pięknymi włosami.

Dokładna kontrola



Łatwy wybór oraz regulacja ustawień temperatury i prędkości pomagają w tworzeniu idealnego stylu. 3 ustawienia temperatury i 2 ustawienia prędkości zapewniają pełną kontrolę oraz umożliwiają dokładne suszenie i modelowanie.

Wąski koncentrador — 11 mm




Koncentrador skupia strumień powietrza w otworze o szerokości 11 mm, umożliwiając precyzyjne modelowanie konkretnych obszarów. To doskonała nasadka do czesania podczas suszenia i modelowania.

Zimny nadmuch pozwala utrwalić fryzurę



Zimny nadmuch to ustawienie niezbędne dla profesjonalistów, które umożliwia korzystanie z intensywnego strumienia zimnego powietrza. Używa się go po ułożeniu włosów w celu wykończenia fryzury i nadania jej ostatecznego kształtu.

Przewód o długości 1,8 m



Przewód o długości 1,8 m.

Wygodny zaczep do zawieszania



Pokryty gumą zaczep znajduje się na podstawie uchwytu. Pozwala on na łatwe zawieszenie urządzenia w domu lub podczas pobytu w hotelu.

Dane techniczne

Moc

Napięcie: 220–240 V

Dane techniczne

Moc: 2000 W

Długość przewodu: 1,8 m

Częstotliwość: 50–60 Hz

Silnik: Silniczek prądu stałego

Właściwości

Uchwyt do zawieszania

Liczba nasadek: 1

Nasadka / koncentrator

Zimny nadmuch

Pielęgnacja jonowa

Serwis

2 lata gwarancji

