

D470
D475



تعليمات السلامة الهامة

تحذير

- قيمة معدل الامتصاص النوعي للرأس والجذع والأطراف
- سماعات Philips: > 0.1 وات/كجم
- لا تستخدم إلا مصادر الطاقة المدرجة في إرشادات المستخدم.
- لا تستخدم إلا البطاريات المدرجة في إرشادات المستخدم.
- أبق المنتج بعيداً عن السوائل.
- احذر خطر الانفجار في حال تم استبدال البطارية بنوع غير صحيح.
- تخلّص من البطاريات المستعملة وفقاً للإرشادات.
- عند رنين الهاتف أو تنشيط وضع التحدث دون استخدام اليدين، احرص على أن تكون السماع بعيدة عن أذنك لتجنب إلحاق الضرر بالسمع.

- الشبكة الكهربائية مصنفة على أنها خطيرة. والطريقة الوحيدة لإيقاف تشغيل الشاحن هي فصل مصدر الطاقة عن مأخذ التيار الكهربائي. تأكد من سهولة الوصول إلى مأخذ التيار الكهربائي دائماً.
- راجع معلومات السلامة قبل استخدام المنتج.
- تعلن شركة TP Vision Europe B.V. بموجب هذه الوثيقة توافق هذا المنتج مع المتطلبات الأساسية والأحكام الأخرى ذات الصلة الخاصة بتوجيه المفوضية الأوروبية 2014/53/EU.

لمحة عامة

الأيقونات

تُظهر حالة الاتصال بين السماع والقاعدة، وكلما ازداد عدد الخطوط الظاهرة، كانت قوة الإشارة أفضل.

يبقى هذا الرمز مضاعف بشكل ثابت أثناء استعراض المكالمات المحجوبة في سجل المكالمات.

يبقى هذا الرمز مضاعف بشكل ثابت أثناء استعراض المكالمات الصادرة في قائمة إعادة الاتصال.

يوميض هذا الرمز عند وجود مكالمات فائتة جديدة أو أثناء استعراض المكالمات الفائتة غير المقروءة في سجل المكالمات. يبقى هذا الرمز مضاعف بشكل ثابت عند وجود سجل مكالمات أثناء استعراض المكالمات الفائتة في سجل المكالمات.

يبقى هذا الرمز مضاعف بشكل ثابت أثناء استعراض المكالمات المحجوبة في سجل المكالمات.

يبقى هذا الرمز مضاعف بشكل ثابت أثناء استعراض المكالمات الواردة في سجل المكالمات.

تنشيط المنبه.

تم ضبط الوضع الصامت، لكنه خارج الفترة النشطة.

مكبر الصوت قيد التشغيل.

تم إيقاف تشغيل صوت الرنين. تم ضبط الوضع الصامت أثناء الفترة النشطة (لا يُصدر الهاتف رنيناً).

لجهاز D475: جهاز الرد الآلي: يوميض عند وجود رسالة جديدة أو عندما تكون الذاكرة ممتلئة. وتظهر عندما يكون جهاز الرد الآلي قيد التشغيل.

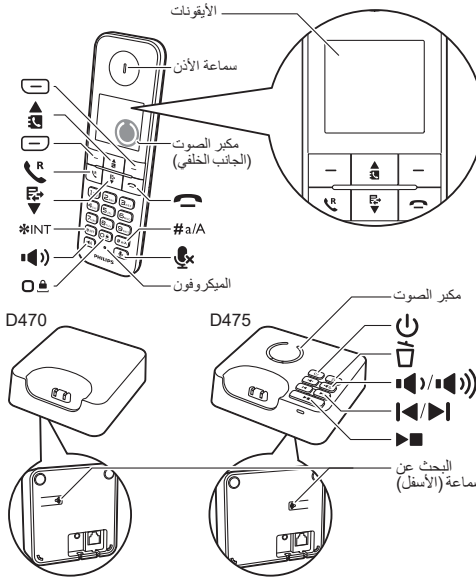
مؤشر الرسالة الصوتية: يوميض هذا الرمز عند وجود رسائل جديدة ويظل مضاعفًا بشكل ثابت عندما تكون الرسائل الصوتية قد تم الاطلاع عليها بالفعل.

• تعتمد هذه الوظيفة على الشبكة.

يتم عرض هذا الرمز عند التمرير لأعلى/لأسفل عبر القائمة أو عند زيادة مستوى الصوت أو خفضه.

ECO تم تنشيط وضع (توفير الطاقة).

ECO+ تم تنشيط وضع (توفير الطاقة).



إدخال في النص

☐ رجوعا / سفء.

☐ إدخال مسافة.

☐ Alt* للتبديل بين الأحرف الكبيرة والصغيرة، (اضغط مطولاً على المفتاح).

في القائمة

☐ التأكيد / التحديد / الدخول إلى قائمة الخيارات.

☐ إلغاء / السابق

☐ لأعلى / لأسفل

☐ الخروج من القائمة.


دليل المستخدم السريع

PHILIPS

- | | |
|---------------------------------------------------------------------------------------------|------------------------------------------------------------|
| ☐ وضع الاستعداد | ☐ أثناء المكالمات: لدخول إلى قائمة الخيارات. |
| ☐ الوصول إلى القائمة الرئيسية. | ☐ تغيير نمط الصوت. |
| ☐ الوصول إلى قائمة إعادة الاتصال. | ☐ تعديل مستوى الصوت. |
| ☐ دليل الهاتف | ☐ إعادة الاتصال (حسب الشبكة). |
| ☐ سجل المكالمات | ☐ إنهاء مكالمات #a/A إيقاف التشغيل مؤقتاً (اضغط باستمرار). |
| ☐ إجراء المكالمات واستقبالها. | ☐ *INT إجراء مكالمات داخلية (اضغط باستمرار على المفتاح). |
| ☐ قم بتشغيل السماع أو إيقاف تشغيلها (اضغط باستمرار على المفتاح). | ☐ إلغاء/إيقاف مكبر الصوت. |
| ☐ إجراء المكالمات واستقبالها من خلال مكبر الصوت. | ☐ كتم/إلغاء كتم الميكروفون. |
| ☐ قفل/فتح لوحة المفاتيح (اضغط باستمرار على المفتاح) | |
| ☐ لجهاز D475: اضغط لتشغيل رسالة جديدة من جهاز الرد الآلي/ الوصول إلى قائمة جهاز الرد الآلي. | |

3 بدء التشغيل

شحن الهاتف



اشحن الجهاز لمدة 8 ساعات.

☐ < 70%

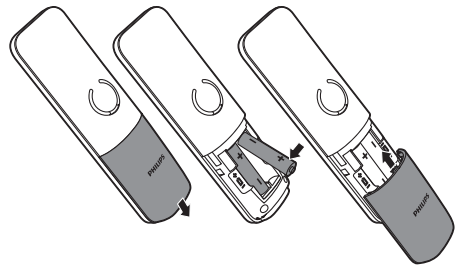
☐ 70% - 40%

☐ 40% - 10%

☐ وميض: البطارية منخفضة

تمرير: جارٍ الشحن.

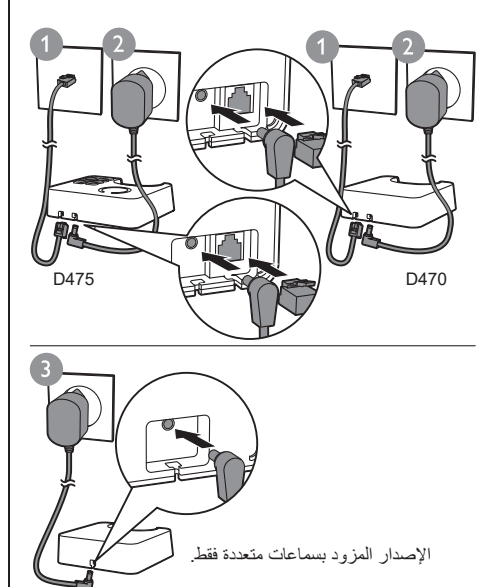
إدخال البطاريات



إعداد الهاتف

- 1 عند استخدام الهاتف للمرة الأولى، تظهر رسالة ترحيب (حسب البلد).
 - 2 يتعين ضبط البلد واللغة عند مطالبتك بذلك.
 - 3 ضبط التاريخ والوقت.
- إذا كانت صبيغة الوقت 12 ساعة، اضغط على مفتاح / لتحديد [صباحاً] أو [مساءً] (حسب البلد).

2 توصيل



الإصدار المزود بسماعات متعددة فقط.

