

产品中有害物质的名称及含量
Names and Contents of Hazardous Substances

部分名称 Name of the Parts	有害物质 Hazardous Substances					
	铅 (Pb,Lead)	汞 (Hg,Mercury)	镉 (Cd,cadmium)	六价铬 (Chromium(VI))	多溴联苯 (PBB)	多溴二苯醚 (PBDE)
Housing 外壳	○	○	○	○	○	○
TFT Panel 液晶面板	×	×	○	○	○	○
PWBs 电路板组件	×	○	○	○	○	○
Accessories (Headset) 附件 (头戴式)	○	○	○	○	○	○

本表格依据SJ/T 11364的规定编制。
The table is compiled according to SJ/T 11364.

- : 表示该有害物质在该部件所有均质材料中的含量均质GB/T 26572标准规定的限量要求以下。
- Indicates that this hazardous substance contained in all of the homogeneous materials for this part is below the limit requirement in GB/T 26572
- ×
- ×
- X : 表示该有害物质至少在该部件的某一均质材料中的含量超出GB/T 26572标准规定的限量要求。
- X Indicates that this hazardous substance contained in at least one of the homogeneous materials used for this part is above the limit requirement in GB/T 26572



环保使用期限
Environmental Protection Use Period

这标志表示的期间 (10年) 是电子电气产品中有有害物质在正常使用的条件下不会发生外泄或突变, 电子电气产品用户使用该电子电气产品不会对环境造成严重污染或对其人身、财产造成严重损害的期限。

This logo refers to the period (10 years) during which the hazardous substances in electronic and electrical products will not leak or mutate so that the use of these [substances] will not result in any severe environmental pollution, any bodily injury or damage to any assets.



Philips and the Philips Shield Emblem are registered trademarks of Koninklijke Philips N.V. and are used under license. This product has been manufactured by and is sold under the responsibility of TPV Audio and Visual Technology (Shenzhen) Co., Ltd or one of its affiliates, and TPV Audio and Visual Technology (Shenzhen) Co., Ltd is the warrantor in relation to this product.

SA1232_93_UM_V1.0



PHILIPS

MP3播放器

1000 Series

SA1232

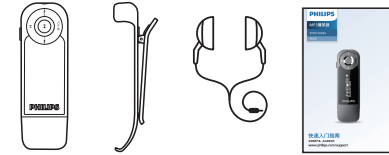


快速入门指南

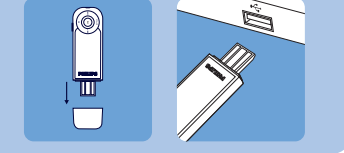
注册您的产品, 并在获得支持

www.philips.com/support

打开包装



USB直插设计



电脑规格/PC requirements

兼容 / Compatible with

Windows XP (SP3 或更高) / Vista / 7/8/10 USB端口...
Windows XP (SP3 or higher) / Vista / 7/8/10 USBport...

1

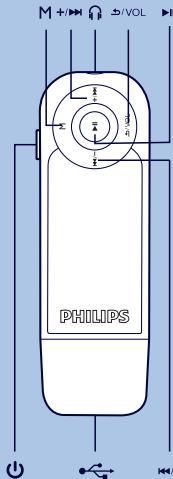
传输



如果找不到“飞利浦”文件夹:
1. 检查电脑USB接口是否正常工作,
2. 检查电脑操作系统是否支持,
3. 拔出设备重新插入。
注: 如果以上操作均无效果请联系产品售后, 我们竭诚为您服务!

2

使用



⏻	开关键:关机状态下短按开机, 开机状态下长按3秒关机
M	菜单键
±/VOL	短按为返回上一级菜单, 长按为音量设置
⏪	下一曲/音量+: 在音乐播放模式下短按为下一曲, 长按为快进。在音量设置状态下短按为增加音量, 长按为快速增加音量
⏩	上一曲/音量-: 在音乐播放模式下短按为上一曲, 长按为快退。在音量设置状态下短按为减小音量, 长按为快速减小音量
🎧	3.5mm耳机插口
⏸	确认、播放与暂停
RESET	复位键:按下重置SA1232

3

温馨提示

- 为避免损坏或故障。
- 切勿将本产品置于加热设备或阳光直射产生的高温环境中。
- 切勿跌落本产品或让物体跌落在产品上。
- 切勿让本产品浸入水中。切勿让耳机插孔或电池仓与水接触, 因为进水会对装置造成严重损坏。
- 在附近使用手机可能造成干扰。
- 备份您的文件。请务必保留下载到设备的原始文件。如果产品受损或无法读取/辨认, Philips 对数据的丢失不承担任何责任。
- 切勿使用含有酒精、氨水、苯或研磨剂的清洁剂, 因为它们会损害本产品。

关于操作温度和存放温度

- 请在常温介于0°C至35°C之间的环境中操作产品。
- 请在常温介于-20°C至45°C之间的环境中存放产品。
- 低温环境会缩短电池寿命。

听力安全

- 为了防止可能的听力损伤, 请勿长时间使用高音。