

Register your product and get support at  
[www.philips.com/support](http://www.philips.com/support)

SPA1260



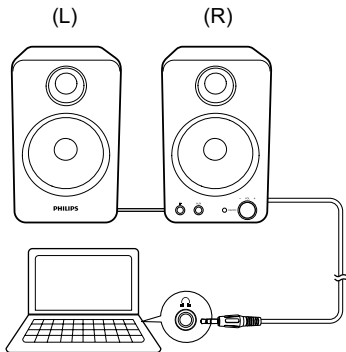
---

EL Εγχειρίδιο χρήσης

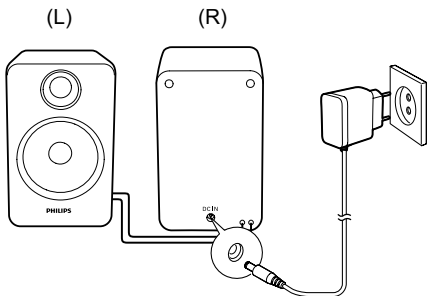
---

**PHILIPS**

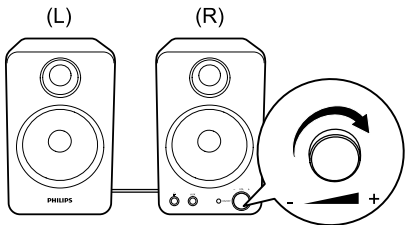
1




2



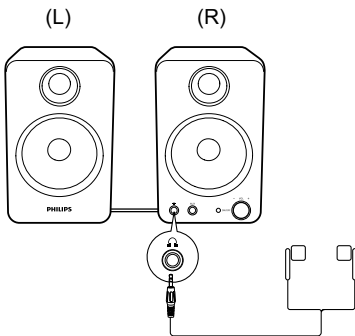
3



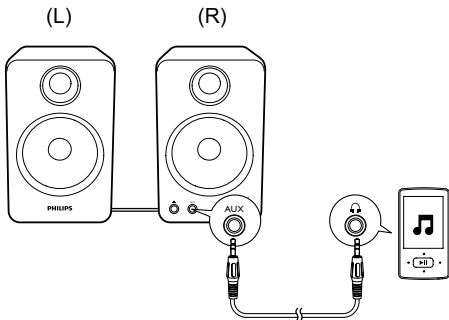
4


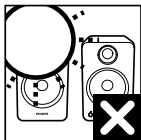



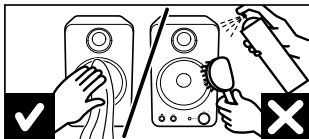
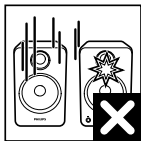



5



6





## Προειδοποίηση:

- Το προϊόν δεν πρέπει να εκτίθεται σε υγρά και δεν πρέπει να τοποθετούνται πάνω του αντικείμενα που περιέχουν υγρά, όπως βάζα.
- Για πλήρη διακοπή της τροφοδοσίας, αποσυνδέστε το βύσμα κεντρικής τροφοδοσίας από την πρίζα.
- Το βύσμα κεντρικής τροφοδοσίας του προϊόντος δεν πρέπει να παρεμποδίζεται. Ή πρέπει να είναι εύκολα προσβάσιμο κατά την χρήση της συσκευής για τον προορισμένο σκοπό της.
- Πάνω στα προϊόντα δεν πρέπει να τοποθετούνται πηγές γυμνής φλόγας, όπως αναμμένα κεριά.
- Κίνδυνος βλάβης στα μάτια! Μην κοιτάζετε απευθείας την κόκκινη λυχνία LED.

## Σημείωση:

- Πριν χρησιμοποιήσετε τα ηχεία πολυμέσων, βεβαιωθείτε ότι τα έχετε εγκαταστήσει σωστά.
- Εάν τοποθετήσετε τα ηχεία πολυμέσων κοντά στην οθόνη CRT, είναι εμφανής η παραμόρφωση χρώματος.

## Απαιτήσεις συστήματος:

Υπολογιστής	Mac
Windows® 98SE, Windows® ME, Windows® 2000, Windows® XP, or Windows® Vista™, Windows 7	Mac OS9/OS® X ή μεταγενέστερη έκδοση

## Εγκατάσταση:

- 1 Συνδέστε το βύσμα εισόδου ήχου στην έξοδο ήχου του υπολογιστή σας (1).

- 2 Συνδέστε το τροφοδοτικό AC (2):
  - στην υποδοχή ρεύματος που βρίσκεται στο πίσω μέρος του δεξιού ηχείου.
  - στην πρίζα.
- 3 Γυρίστε το διακόπτη έντασης δεξιόστροφα για να ενεργοποιήσετε τα ηχεία πολυμέσων (3).  
↳ Η ενδεικτική λυχνία στο δεξί ηχείο ανάβει.
- 4 Ρυθμίστε την ένταση του ήχου είτε με το διακόπτη έντασης, είτε από την εφαρμογή του υπολογιστή. (3 και 4).
- 5 Μετά τη χρήση, απενεργοποιήστε τα ηχεία και αποσυνδέστε τα από το ρεύμα.

## Προαιρετική λειτουργία

Για να ακούσετε μέσω ακουστικών:

Συνδέστε τα στην υποδοχή  που βρίσκεται στο δεξί ηχείο(5).

Για να ακούσετε μουσική από μια εξωτερική συσκευή ήχου, όπως π.χ. από συσκευή MP3 (6):

- 1 Συνδέστε ένα καλώδιο MP3 Link στην υποδοχή **AUX** στο δεξί ηχείο και στην υποδοχή ακουστικών στη συσκευή.
- 2 Βάλτε τη μουσική να παίζει στη συσκευή.

## Πληροφορίες προϊόντος

Ρεύμα AC: Μοντέλο: AS030-090-EE033 (Philips), Είσοδος: 100-240V ~, 50/60 Hz, 0,15 A, Έξοδος: 9 V === 0,33 A.

## Προδιαγραφές

### Ενισχυτής

Ονομαστική ισχύς εξόδου	1,5 W ανά κανάλι X 2
Απόκριση συχνότητας	100 Hz - 18 KHz, -3 dB
Λόγος σήματος προς θόρυβο	>50 dB
Συνολική αρμονική παραμόρφωση	<2%
MP3 Link	600 mV

## Ηχεία

Σύνθετη αντίσταση ηχείων 4 ohm

Οδηγός ηχείου 2,5"×2

## Γενικές πληροφορίες

Ρεύμα AC Μοντέλο: AS360-180-AE200 (Philips),  
Είσοδος: 100-240V ~, 50/60 Hz, 0,15 A,  
Έξοδος: 18V  $\equiv$  2 A.

Κατανάλωση ενέργειας σε  
λειτουργία 3W

Κατανάλωση ενέργειας κατά  
την αναμονή <0,5W

Διαστάσεις  
-Κύρια μονάδα (Π × Υ × Β) 90 × 145 × 105 χιλ.

Βάρος  
- Με τη συσκευασία 1,4 κιλά  
- Κύρια μονάδα 1,1 κιλά

## Ασφάλεια ακοής



### Προσοχή

- Για να αποφύγετε βλάβες στην ακοή σας, περιορίστε το χρόνο που χρησιμοποιείτε το ακουστικό σε υψηλή ένταση και ρυθμίστε την ένταση σε ασφαλές επίπεδο. Όσο αυξάνεται η ένταση του ήχου, τόσο μειώνεται ο χρόνος ασφαλούς ακρόασης.

**Βεβαιωθείτε ότι τηρείτε τις παρακάτω οδηγίες όταν χρησιμοποιείτε τα ακουστικά.**

- Ακούτε με λογική ένταση και για εύλογα χρονικά διαστήματα.
- Προσέχετε να μην προσαρμόζετε την ένταση συνεχώς προς τα πάνω όσο προσαρμόζεται η ακοή σας.



- Μην αυξάνετε την ένταση τόσο που να μην μπορείτε να ακούτε τι γίνεται γύρω σας.
- Πρέπει να προφυλάξετε ή να διακόπτετε προσωρινά τη χρήση σε δυνητικά επικίνδυνες καταστάσεις.
- Η υπερβολική πίεση ήχου από ακουστικά μπορεί να προκαλέσει απώλεια ακοής.

Το προϊόν είναι σχεδιασμένο και κατασκευασμένο από υψηλής ποιότητας υλικά και εξαρτήματα, τα οποία μπορούν να ανακυκλωθούν και να ξαναχρησιμοποιηθούν. Ενημερωθείτε σχετικά με το τοπικό σύστημα ξεχωριστής συλλογής ηλεκτρικών και ηλεκτρονικών προϊόντων, συμπεριλαμβανομένων αυτών που έχουν επισημανθεί με το σύμβολο του διαγραμμένου κάδου με ρόδες. Μην παραβείτε τους τοπικούς κανονισμούς και μην απορρίψετε τα παλιά σας προϊόντα μαζί με τα υπόλοιπα οικιακά απορρίμματα.





2015 © Gibson Innovations Limited. All rights reserved.  
This product has been manufactured by, and is sold under  
the responsibility of Gibson Innovations Ltd., and Gibson  
Innovations Ltd. is the warrantor in relation to this product.  
Philips and the Philips Shield Emblem are registered  
trademarks of Koninklijke Philips N.V. and are used under  
license from Koninklijke Philips N.V.

