

# PHILIPS

Ακουστικά για  
σπορ

Σειρά 5000

TAA5608



## Εγχειρίδιο χρήσης

Καταχωρίστε το προϊόν σας και λάβετε υποστήριξη στη διεύθυνση:  
[www.philips.com/support](http://www.philips.com/support)

# Περιεχόμενα

1	Σημαντικές οδηγίες ασφαλείας	2
	Ασφάλεια ακοής	2
	Γενικές πληροφορίες	2
2	Τα ακουστικά σας Bluetooth	4
	Τι περιλαμβάνεται στη συσκευασία	4
	Άλλες συσκευές	4
	Επισκόπηση των ασύρματων Bluetooth ακουστικών σας	5
3	Ξεκινώντας	6
	Λήψη εφαρμογής	6
	Φόρτιση της μπαταρίας	6
	Ζεύξη των ακουστικών με το κινητό σας τηλέφωνο	6
4	Χρήση των ακουστικών σας	8
	Συνδέστε τα ακουστικά στη συσκευή σας Bluetooth	8
	Διαχείριση των κλήσεων και της μουσικής σας	8
5	Τεχνικά χαρακτηριστικά	10
6	Ανακοίνωση	11
	Δήλωση συμμόρφωσης	11
	Απόρριψη του παλιού προϊόντος και της μπαταρίας σας	11
	Αφαίρεση της ενσωματωμένης μπαταρίας	11
	Συμμόρφωση με EMF	12
	Περιβαλλοντικές πληροφορίες	12
	Δήλωση συμμόρφωσης	12
7	Εμπορικά σήματα	14
8	Συχνές ερωτήσεις	15

# 1 Σημαντικές οδηγίες ασφαλείας

## Ασφάλεια ακοής



### Κίνδυνος

- Για να αποφύγετε βλάβη της ακοής, περιορίστε τον χρόνο που χρησιμοποιείτε τα ακουστικά σε υψηλή ένταση ήχου και ρυθμίστε την ένταση ήχου σε ασφαλή στάθμη. Όσο δυνατότερη είναι η ένταση ήχου, τόσο συντομότερος είναι ο ασφαλής χρόνος ακρόασης.

Τηρείτε τις ακόλουθες οδηγίες όταν χρησιμοποιείτε τα ακουστικά σας.

- Ακούτε σε λογική ένταση ήχου για λογικά χρονικά διαστήματα.
- Μην αυξάνετε διαρκώς την ένταση ήχου επειδή η ακοή σας προσαρμόζεται.
- Μην ανεβάζετε την ένταση ήχου σε τόσο υψηλή στάθμη ώστε να μην ακούτε τι συμβαίνει γύρω σας.
- Θα πρέπει να δίνετε προσοχή ή να διακόπτετε προσωρινά τη χρήση σε δυνητικά επικίνδυνες καταστάσεις.
- Η υπερβολική ηχητική πίεση από ακουστικά μπορεί να προκαλέσει απώλεια της ακοής.
- Η χρήση ακουστικών με καλυμμένα και τα δύο αυτιά δεν συνιστάται κατά την οδήγηση και ενδέχεται να είναι παράνομη σε ορισμένες περιοχές.
- Για την ασφάλειά σας, αποφύγετε τους περισπασμούς από τη μουσική ή τις τηλεφωνικές κλήσεις ενώ οδηγείτε ή σε άλλα δυνητικά επικίνδυνα περιβάλλοντα.

## Γενικές πληροφορίες

Για να αποφύγετε ζημιά ή δυσλειτουργία:

### Προσοχή

- Μην εκθέτετε τα ακουστικά σε υπερβολική θερμότητα.
- Μην ρίχνετε τα ακουστικά σας.
- Μην εκθέτετε τα ακουστικά σε σταγόνες ή πιτσιλιές. (Ανατρέξτε στην διαβάθμιση IP του συγκεκριμένου προϊόντος)
- Μην βυθίζετε τα ακουστικά σας σε νερό.
- Μην φορτίζετε τα ακουστικά σας όταν η υποδοχή ή η πρίζα είναι υγρή.
- Μη χρησιμοποιείτε καθαριστικά που περιέχουν αλκοόλη, αμμωνία, βενζόλιο ή λιπαντικά μέσα.
- Χρησιμοποιήστε ένα καθαρό, υγρό πανί για να καθαρίζετε τακτικά τα ακουστικά σας -ειδικά τους αγωγούς ήχου και τις οπές του μικροφώνου- και να αποφύγετε τη συσσώρευση ουσιών όπως ιδρώτας ή κυψελίδα αυτιού.
- Εάν παραμείνουν σταγονίδια ιδρώτα ή νερού στους αγωγούς ήχου, στις οπές αέρα ή στις οπές μικροφώνου, η στάθμη έντασης του ήχου θα πέσει προσωρινά ή θα αποκοπεί εντελώς. Αυτό δεν αποτελεί δυσλειτουργία. Χρησιμοποιήστε ένα μαλακό, υγρό πανί για να στεγνώσετε καλά τα ακουστικά. Εναλλακτικά, αφαιρέστε τα καλύμματα άκρων των ακουστικών, στρέψατε τους αγωγούς ήχου προς τα κάτω και χτυπήστε απαλά τα ακουστικά περίπου πέντε φορές σε ένα στεγνό πανί ή σε κάτι παρόμοιο, για να αφαιρέσετε τυχόν νερό που έχει απομείνει σε αυτά.
- Βεβαιωθείτε ότι τα ακουστικά είναι τελείως στεγνά πριν από τη φόρτιση και τη χρήση τους. Αποφύγετε τη χρήση αναλώσιμων επιθεμάτων αλκοόλης ή άλλων ουσιών για τον καθαρισμό.
- Μην εκθέτετε την ενσωματωμένη μπαταρία σε υπερβολική θερμότητα όπως ηλιοφάνεια, φωτιά ή κάτι παρόμοιο.
- Υπάρχει κίνδυνος έκρηξης εάν η μπαταρία δεν αντικατασταθεί σωστά. Αντικαταστήστε μόνο με τον ίδιο ή ισοδύναμο τύπο.
- Για την επίτευξη της συγκεκριμένης διαβάθμισης IP, το κάλυμμα της υποδοχής φόρτισης πρέπει να είναι κλειστό.
- Η απόρριψη μιας μπαταρίας στη φωτιά ή σε ζεστό φούρνο ή η μηχανική σύνθλιψη ή η κοπή μιας μπαταρίας μπορεί να προκαλέσει έκρηξη.
- Μην αφήνετε μια μπαταρία σε περιβάλλον με εξαιρετικά υψηλή θερμοκρασία, η οποία μπορεί να οδηγήσει σε έκρηξη ή διαρροή εύφλεκτου υγρού ή αερίου.
- Μια μπαταρία που υπόκειται σε εξαιρετικά χαμηλή πίεση αέρα ενδέχεται να εκραγεί ή να οδηγήσει σε διαρροή εύφλεκτου υγρού ή αερίου.

- Η αντικατάσταση μπαταρίας με λανθασμένο τύπο εγείρει τον κίνδυνο πρόκλησης σοβαρής ζημιάς στα ακουστικά και την μπαταρία (για παράδειγμα, στην περίπτωση ορισμένων τύπων μπαταριών λιθίου).
- Εάν τα ακουστικά δεν χρησιμοποιούνται για μεγάλο χρονικό διάστημα, θα ξεκινήσει η μείωση φόρτισης της επαναφορτιζόμενης μπαταρίας. Για να αποφύγετε αυτή την απώλεια, φορτίζετε πλήρως την μπαταρία τουλάχιστον μία φορά κάθε τρεις μήνες.
- Για να αποφευχθεί ο κίνδυνος πυρκαγιάς, ο εξοπλισμός τροφοδοτείται μόνο από εξωτερική πηγή ισχύος, της οποίας η έξοδος πρέπει να συμμορφώνεται με το PS1 (με χωρητικότητα εξόδου μικρότερη από 15 W).

### Θερμοκρασίες και υγρασία λειτουργίας και αποθήκευσης

- Αποθηκεύστε σε χώρο όπου η θερμοκρασία κυμαίνεται μεταξύ  $-20^{\circ}\text{C}$  και  $50^{\circ}\text{C}$  με σχετική υγρασία έως 90%.
- Θέστε σε λειτουργία σε χώρο όπου η θερμοκρασία κυμαίνεται μεταξύ  $0^{\circ}\text{C}$  και  $45^{\circ}\text{C}$  με σχετική υγρασία έως 90%.
- Η διάρκεια ζωής της μπαταρίας ενδέχεται να είναι μικρότερη σε συνθήκες υψηλής ή χαμηλής θερμοκρασίας.

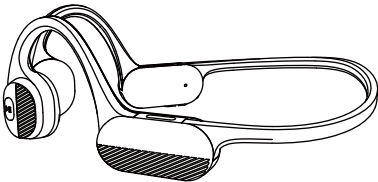
## 2 Τα ακουστικά σας Bluetooth

Συγχαρητήρια για την αγορά σας και καλωσορίσατε στη Philips! Για να επωφεληθείτε πλήρως από την υποστήριξη που προσφέρει η Philips, καταχωρίστε το προϊόν σας στη διεύθυνση [www.philips.com/support](http://www.philips.com/support). Με αυτά τα ακουστικά Philips μπορείτε:

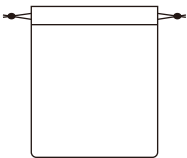
- Να απολαμβάνετε βολικές ασύρματες κλήσεις handsfree
- Να απολαμβάνετε και να ελέγχετε μουσική ασύρματα
- Να εναλλάσσετε μεταξύ κλήσεων και μουσικής

---

### Τι περιλαμβάνεται στη συσκευασία



Ασύρματα ακουστικά για σπορ  
Philips TAA5608



Μαλακή θήκη



Καλώδιο φόρτισης τύπου C  
(για φόρτιση μόνο)



Οδηγός γρήγορης έναρξης



Παγκόσμια εγγύηση



Φυλλάδιο ασφαλείας

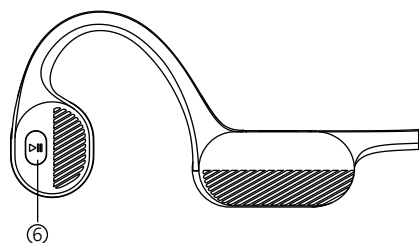
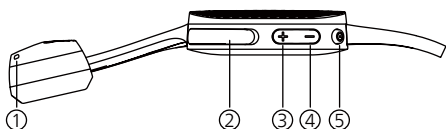
---


### Άλλες συσκευές

Ένα κινητό τηλέφωνο ή μια κινητή συσκευή (π.χ. notebook, tablet, προσαρμογείς Bluetooth, συσκευές αναπαραγωγής MP3 κ.λπ.) που υποστηρίζει Bluetooth και είναι συμβατή με τα ακουστικά (ανατρέξτε στην ενότητα "Τεχνικά χαρακτηριστικά" στη σελίδα 10).

---

## Επισκόπηση των ασύρματων Bluetooth ακουστικών σας



- ① Οπή μικροφώνου
- ② Υποδοχή φόρτισης τύπου C
- ③ Ένταση ήχου +
- ④ Ένταση ήχου -
- ⑤  Πλήκτρο τροφοδοσίας
- ⑥ Πλήκτρο πολλαπλών λειτουργιών (MFB)

## 3 Ξεκινώντας

### Λήψη εφαρμογή

Σαρώστε τον κωδικό QR / πατήστε το κουμπί "Λήψη" ή εκτελέστε αναζήτηση του "Philips Headphones" στο Apple App Store ή στο Google Play για να προχωρήσετε στη λήψη της εφαρμογής.



Η εφαρμογή Philips Headphones σας δίνει τον έλεγχο της μουσικής που ακούτε. Μπορείτε να ρυθμίσετε τον ήχο, ώστε η εμπειρία μουσικής και κλήσεων να ταιριάζει πάντα βέλτιστα στις ανάγκες σας.

### Φόρτιση της μπαταρίας

#### Σημείωση

- Πριν χρησιμοποιήσετε τα ακουστικά σας, τοποθετήστε τα στη θήκη φόρτισης και φορτίστε την μπαταρία για 2 ώρες, για βέλτιστη χωρητικότητα και διάρκεια ζωής της μπαταρίας.
- Χρησιμοποιήστε μόνο το πρωτότυπο καλώδιο φόρτισης USB-C για να αποφύγετε τυχόν ζημιές.
- Ολοκληρώστε την κλήση σας πριν ξεκινήσετε τη φόρτιση. Η σύνδεση των ακουστικών για φόρτιση θα τα απενεργοποιήσει.
- Εάν τα ακουστικά δεν χρησιμοποιούνται για μεγάλο χρονικό διάστημα, θα ξεκινήσει η μείωση φόρτισης της επαναφορτιζόμενης μπαταρίας. Για να αποφύγετε αυτή την απώλεια, φορτίστε πλήρως την μπαταρία τουλάχιστον μία φορά κάθε τρεις μήνες.

Συνδέστε το παρεχόμενο καλώδιο φόρτισης:

- Υποδοχή φόρτισης τύπου C στα ακουστικά.
- Στον φορτιστή / στη θύρα USB ενός υπολογιστή.

↳ Το LED ανάβει σε λευκό χρώμα στη διάρκεια της φόρτισης και σβήνει όταν τα ακουστικά φορτιστούν πλήρως.



#### Συμβουλή

- Κανονικά, μια πλήρης φόρτιση χρειάζεται 2 ώρες.

### Ζεύξη των ακουστικών με το κινητό σας τηλέφωνο

Πριν χρησιμοποιήσετε για πρώτη φορά τα ακουστικά με το κινητό σας τηλέφωνο, πραγματοποιήστε ζεύξη των ακουστικών με το κινητό τηλέφωνο. Η επιτυχής ζεύξη δημιουργεί μια μοναδική κρυπτογραφημένη σύνδεση μεταξύ των ακουστικών και του κινητού τηλεφώνου. Τα ακουστικά αποθηκεύουν στη μνήμη τις τελευταίες 4 συσκευές. Αν προσπαθήσετε να κάνετε ζεύξη με περισσότερες από 4 συσκευές, η συσκευή που συνδέθηκε πρώτη θα αντικατασταθεί από τη νέα συσκευή.

- 1 Βεβαιωθείτε ότι τα ακουστικά είναι πλήρως φορτισμένα και απενεργοποιημένα.
- 2 Πατήστε παρατεταμένα το **⓪** για 4 δευτερόλεπτα μέχρι να αρχίσουν να αναβοσβήνουν γρήγορα το μπλε και το λευκό LED.  
↳ Τα ακουστικά παραμένουν στη λειτουργία ζεύξης για 5 λεπτά.
- 3 Βεβαιωθείτε ότι το κινητό τηλέφωνο είναι ενεργοποιημένο και ότι η λειτουργία Bluetooth είναι ενεργοποιημένη.
- 4 Ζεύξη των ακουστικών με το κινητό σας τηλέφωνο. Για αναλυτικές πληροφορίες, ανατρέξτε στο εγχειρίδιο χρήσης του κινητού σας τηλεφώνου.

Το ακόλουθο παράδειγμα σας δείχνει πώς να συνδέσετε τα ακουστικά με το κινητό σας τηλέφωνο.

- 1 Ενεργοποιήστε τη λειτουργία Bluetooth του κινητού σας τηλεφώνου, επιλέξτε **Philips TAA5608**.
- 2 Εισαγάγετε τον κωδικό πρόσβασης των ακουστικών "0000" (τέσσερα μηδενικά) αν σας ζητηθεί. Για τις συσκευές που χρησιμοποιούν Bluetooth 3.0 ή μεταγενέστερη έκδοση, δεν χρειάζεται να εισαγάγετε έναν κωδικό πρόσβασης.



**Philips TAA5608**



# 4 Χρήση των ακουστικών σας

## Συνδέστε τα ακουστικά στη συσκευή σας Bluetooth

- 1 Ενεργοποιήστε το κινητό σας τηλέφωνο / τη συσκευή Bluetooth.
- 2 Πατήστε παρατεταμένα το πλήκτρο ενεργοποίηση/απενεργοποίηση για να ενεργοποιήσετε τα ακουστικά.
  - ↳ Το μπλε LED ανάβει για 1 δευτερόλεπτο
  - ↳ Τα ακουστικά επανασυνδέονται αυτόματα στο κινητό τηλέφωνο / στη συσκευή Bluetooth που είχαν συνδεθεί τελευταία. Αν δεν είναι διαθέσιμη η συσκευή που συνδέθηκε τελευταία, τα ακουστικά θα μεταβούν σε λειτουργία ζεύξης

### Συμβουλή

- Εάν ενεργοποιήσετε το κινητό τηλέφωνο / τη συσκευή Bluetooth ή ενεργοποιήσετε τη λειτουργία Bluetooth μετά την ενεργοποίηση των ακουστικών, πρέπει να συνδέσετε ξανά τα ακουστικά και το κινητό τηλέφωνο / τη συσκευή Bluetooth χειροκίνητα.

### Σημείωση

- Εάν τα ακουστικά δεν συνδεθούν με οποιαδήποτε συσκευή Bluetooth εντός εμβέλειας σε διάστημα 5 λεπτών, θα απενεργοποιηθούν αυτόματα για εξοικονόμηση μπαταρίας.

## Σύνδεση πολλαπλών σημείων

### Ζεύξη

- Ζεύξη των ακουστικών σε δύο συσκευές, π.χ. κινητό τηλέφωνο και φορητό υπολογιστή.

### Εναλλαγή μεταξύ συσκευών

- Σε κάθε στιγμή, μπορείτε να ακούσετε μουσική μόνο από 1 συσκευή. Μια άλλη συσκευή θα προορίζεται για τηλεφωνικές κλήσεις.
- Σταματήστε τον ήχο από 1 συσκευή και τότε αρχίζει η αναπαραγωγή ήχου από την άλλη συσκευή.

### Σημείωση

- Όταν υπάρχει ροή ήχου από τη Συσκευή 1, η λήψη μιας κλήσης από τη Συσκευή 2 θα διακόψει αυτόματα την αναπαραγωγή της Συσκευής 1. Και η κλήση θα δρομολογηθεί αυτόματα στα ακουστικά.
- Με τον τερματισμό της κλήσης, η αναπαραγωγή θα συνεχιστεί αυτόματα από τη συσκευή 1.

## Διαχείριση των κλήσεων και της μουσικής σας

### Ενεργ./Απενεργ.

Εργασία	Πλήκτρο	Ενέργεια
Ενεργοποίηση των ακουστικών	Πλήκτρο τροφοδοσίας	Πατήστε το παρατεταμένα για 2 δευτερόλεπτα
Απενεργοποίηση των ακουστικών	Πλήκτρο τροφοδοσίας	Πατήστε το παρατεταμένα για 4 δευτερόλεπτα ↳ Το μπλε LED ανάβει για 1 δευτερόλεπτο



## Έλεγχος μουσικής

Εργασία	Πλήκτρο	Ενέργεια
Αναπαραγωγή ή παύση μουσικής	MFB	Πατήστε μία φορά
Ρύθμιση έντασης ήχου	+/-	Πατήστε μία φορά
Επόμενο κομμάτι	+	Παρατεταμένο πάτημα
Προηγούμενο κομμάτι	-	Παρατεταμένο πάτημα

## Έλεγχος κλήσης

Εργασία	Πλήκτρο	Ενέργεια
Απάντηση / τερματισμός κλήσης	MFB	Πατήστε μία φορά
Απόρριψη κλήσης	MFB	Παρατεταμένο πάτημα
Εναλλαγή καλούντος στη διάρκεια μιας κλήσης	MFB	Πατήστε δύο φορές

## Φως για τρέξιμο

Εργασία	Πλήκτρο	Ενέργεια
Φως για τρέξιμο ενεργό		Πατήστε μία φορά
Αργό αναβόσβημα--> Γρήγορο αναβόσβημα --> Σταθερά ενεργό --> Σταθερά ανενεργό		Πατήστε μία φορά

## Άλλες ενδείξεις κατάστασης ακουστικών

Κατάσταση ακουστικών	Ένδειξη
Τα ακουστικά συνδέονται με μια συσκευή Bluetooth, είτε ενώ τα ακουστικά βρίσκονται σε κατάσταση αναμονής, είτε ενώ ακούτε μουσική	Το μπλε LED αναβοσβήνει μία φορά κάθε 4 δευτερόλεπτα
Τα ακουστικά είναι έτοιμα για ζεύξη	Το LED αναβοσβήνει γρήγορα σε μπλε χρώμα
Τα ακουστικά είναι ενεργοποιημένα αλλά δεν είναι συνδεδεμένα σε μια συσκευή Bluetooth	Το μπλε LED αναβοσβήνει δύο φορές κάθε 3 δευτερόλεπτα. Εάν δεν μπορεί να πραγματοποιηθεί σύνδεση, τα ακουστικά θα απενεργοποιηθούν μόνα τους σε 5 λεπτά
Χαμηλή στάθμη μπαταρίας	Το μπλε LED αναβοσβήνει 3 φορές για κάθε λεπτό, μέχρι να μην έχει ισχύ
Η μπαταρία είναι πλήρως φορτισμένη	Το μπλε LED είναι σβηστό

# 5 Τεχνικά χαρακτηριστικά

- Χρόνος μουσικής: 6 ώρες
- Χρόνος ομιλίας: 6 ώρες
- Χρόνος αναμονής: 80 ώρες
- Χρόνος φόρτισης: 2 ώρες
- Επαναφορτιζόμενη μπαταρία πολυμερών λιθίου (140 mAh)
- Έκδοση Bluetooth: 5.3
- Συμβατά προφίλ Bluetooth:
  - HFP (Hands-Free Profile)
  - A2DP (Advanced Audio Distribution Profile)
  - AVRCP (Audio Video Remote Control Profile)
- Υποστηριζόμενοι κωδικοποιητές ήχου: SBC
- Εύρος συχνοτήτων: 2,402-2,480 GHz
- Ισχύς πομπού: < 10 dBm
- Εύρος λειτουργίας: Έως 10 μέτρα
- 2 μικρόφωνα AI
- Αυτόματη απενεργοποίηση
- Προειδοποίηση χαμηλής μπαταρίας: διαθέσιμη



## Σημείωση

- Οι προδιαγραφές υπόκεινται σε αλλαγές χωρίς προειδοποίηση.

# 6 Ανακοίνωση

## Δήλωση συμμόρφωσης

Με το παρόν, η MMD Hong Kong Holding Limited δηλώνει ότι το προϊόν συμμορφώνεται με τις βασικές απαιτήσεις και άλλες σχετικές διατάξεις της οδηγίας RED Directive 2014/53/EU και UK Radio Equipment Regulations SI 2017 No 1206. Μπορείτε να βρείτε τη Δήλωση Συμμόρφωσης στη διεύθυνση [www.philips.com/support](http://www.philips.com/support).

## Απόρριψη του παλιού προϊόντος και της μπαταρίας σας



Το προϊόν σας έχει σχεδιαστεί και κατασκευαστεί με υλικά και εξαρτήματα υψηλής ποιότητας, τα οποία μπορούν να ανακυκλωθούν και να επαναχρησιμοποιηθούν.



Αυτό το σύμβολο σε ένα προϊόν σημαίνει ότι το προϊόν καλύπτεται από την Ευρωπαϊκή Οδηγία 2012/19/EU.



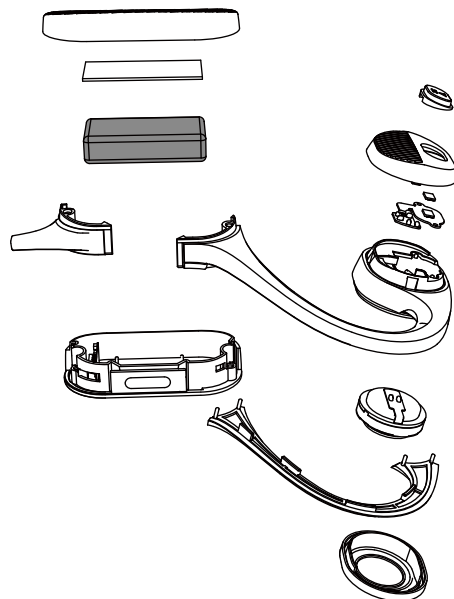
Αυτό το σύμβολο σημαίνει ότι το προϊόν περιέχει μια ενσωματωμένη επαναφορτιζόμενη μπαταρία που καλύπτεται από την Ευρωπαϊκή Οδηγία 2013/56/EU και η οποία δεν μπορεί να απορριφθεί με τα τυπικά οικιακά απορρίμματα. Σας συνιστούμε να μεταφέρετε το προϊόν σας σε ένα επίσημο σημείο περισυλλογής ή σε ένα κέντρο εξυπηρέτησης της Philips και να ζητήσετε από έναν επαγγελματία να αφαιρέσει την επαναφορτιζόμενη μπαταρία. Μάθετε για το τοπικό σύστημα ξεχωριστής περισυλλογής των ηλεκτρικών και ηλεκτρονικών προϊόντων

και των επαναφορτιζόμενων μπαταριών. Ακολουθήστε τους τοπικούς κανονισμούς και μην απορρίπτετε ποτέ το προϊόν και τις επαναφορτιζόμενες μπαταρίες με τα τυπικά οικιακά απορρίμματα. Η ορθή απόρριψη των παλαιών προϊόντων και των επαναφορτιζόμενων μπαταριών συμβάλλει στην αποφυγή των αρνητικών συνεπειών για το περιβάλλον και την ανθρώπινη υγεία.

## Αφαίρεση της ενσωματωμένης μπαταρίας

Εάν δεν υπάρχει σύστημα περισυλλογής / ανακύκλωσης για τα ηλεκτρονικά προϊόντα στη χώρα σας, μπορείτε να προστατέψετε το περιβάλλον αφαιρώντας και ανακυκλώνοντας την μπαταρία πριν απορρίψετε τα ακουστικά.

- Βεβαιωθείτε ότι τα ακουστικά είναι αποσυνδεδεμένα πριν αφαιρέσετε τη μπαταρία.



---

## Συμμόρφωση με EMF

Αυτό το προϊόν συμμορφώνεται με όλα τα ισχύοντα πρότυπα και τους κανονισμούς σχετικά με την έκθεση σε ηλεκτρομαγνητικά πεδία.

---

## Περιβαλλοντικές πληροφορίες

Όλες οι περιττές συσκευασίες έχουν παραλειφθεί. Προσπαθήσαμε να κάνουμε τη συσκευασία εύκολη και τη διαχωρίσαμε σε τρία υλικά: χαρτόνι (κουτί), αφρός πολυστερίνης (χαρτόνι) και πολυαιθυλένιο (σάκοι, προστατευτικό φύλλο αφρού).

Το σύστημά σας αποτελείται από υλικά που μπορούν να ανακυκλωθούν και να επαναχρησιμοποιηθούν αν αποσυναρμολογηθούν από μια εξειδικευμένη εταιρεία. Τηρείτε τους τοπικούς κανονισμούς σχετικά με τη διάθεση των υλικών συσκευασίας, των χρησιμοποιημένων μπαταριών και του παλαιού εξοπλισμού.

---

## Δήλωση συμμόρφωσης

Η συσκευή συμμορφώνεται με τους κανονισμούς FCC, Μέρος 15. Η λειτουργία υπόκειται στις ακόλουθες δύο προϋποθέσεις:

- 1. Αυτή η συσκευή δεν πρέπει να προκαλεί επιβλαβείς παρεμβολές και**
- 2. Αυτή η συσκευή πρέπει να δέχεται τυχόν παρεμβολές, συμπεριλαμβανομένων παρεμβολών που μπορεί να προκαλέσουν ανεπιθύμητη λειτουργία.**

## Κανόνες FCC

Αυτός ο εξοπλισμός έχει ελεγχθεί και έχει διαπιστωθεί ότι συμμορφώνεται με τα όρια ψηφιακής συσκευής Κατηγορίας Β, σύμφωνα με το μέρος 15 των Κανόνων FCC. Αυτά τα όρια έχουν σχεδιαστεί για να παρέχουν εύλογη προστασία από επιβλαβείς παρεμβολές σε μια οικιακή εγκατάσταση. Αυτός ο εξοπλισμός παράγει, χρησιμοποιεί και μπορεί να εκπέμψει ενέργεια ραδιοσυχνοτήτων και, εάν δεν εγκατασταθεί και χρησιμοποιηθεί σύμφωνα με το εγχειρίδιο οδηγιών, μπορεί να προκαλέσει επιβλαβείς παρεμβολές στις ραδιοεπικοινωνίες. Ωστόσο, δεν υπάρχει εγγύηση ότι δεν θα υπάρξουν παρεμβολές σε μια συγκεκριμένη εγκατάσταση. Εάν αυτός ο εξοπλισμός προκαλεί επιβλαβείς παρεμβολές στη ραδιοφωνική ή τηλεοπτική λήψη, κι αυτό μπορεί να προσδιοριστεί απενεργοποιώντας και ενεργοποιώντας τον εξοπλισμό, ο χρήστης ενθαρρύνεται να προσπαθήσει να διορθώσει τις παρεμβολές με ένα ή περισσότερα από τα ακόλουθα μέτρα:

- Αλλάξτε τον προσανατολισμό ή μετακινήστε την κεραία λήψης.
- Αυξήστε την απόσταση μεταξύ του εξοπλισμού και του δέκτη.
- Συνδέστε τον εξοπλισμό σε μια πρίζα σε ένα κύκλωμα διαφορετικό από εκείνο στο οποίο είναι συνδεδεμένος ο δέκτης.
- Συμβουλευτείτε τον αντιπρόσωπο ή έναν έμπειρο τεχνικό ραδιοφώνου/τηλεόρασης για βοήθεια.

### **Δήλωση έκθεσης ακτινοβολίας FCC:**

Αυτός ο εξοπλισμός συμμορφώνεται με τα όρια έκθεσης ακτινοβολίας της FCC, που ορίζονται για ένα μη ελεγχόμενο περιβάλλον.

Αυτός ο πομπός δεν πρέπει να βρίσκεται μαζί ή να λειτουργεί σε συνδυασμό με οποιαδήποτε άλλη κεραία ή πομπό.

**Προσοχή:** Λάβετε υπόψη ότι τυχόν αλλαγές ή τροποποιήσεις που δεν έχουν εγκριθεί ρητώς από τον υπεύθυνο για τη συμμόρφωση, μπορεί να ακυρώσουν το δικαίωμα χρήσης του εξοπλισμού από το χρήστη.

### **Καναδάς:**

Αυτή η συσκευή περιέχει μεταδότες/δέκτες χωρίς άδεια χρήσης που συμμορφώνονται με τα RSS που απαλλάσσονται από την άδεια χρήσης για την καινοτομία, την επιστήμη και την οικονομική ανάπτυξη του Καναδά. Η λειτουργία υπόκειται στις ακόλουθες δύο προϋποθέσεις:

- (1) Αυτή η συσκευή δεν πρέπει να προκαλεί επιβλαβείς παρεμβολές και
- (2) Αυτή η συσκευή πρέπει να δέχεται τυχόν παρεμβολές, συμπεριλαμβανομένων παρεμβολών που μπορεί να προκαλέσουν ανεπιθύμητη λειτουργία της συσκευής.

CAN ICES-003(B)/NMB-003(B)

### **Δήλωση έκθεσης ακτινοβολίας IC:**

Αυτός ο εξοπλισμός συμμορφώνεται με τα όρια έκθεσης ακτινοβολίας του Καναδά, που καθορίζονται για μη ελεγχόμενα περιβάλλοντα.

Αυτός ο πομπός δεν πρέπει να βρίσκεται μαζί ή να λειτουργεί σε συνδυασμό με οποιαδήποτε άλλη κεραία ή πομπό.

# 7 Εμπορικά σήματα

---

## Bluetooth

Το λεκτικό σήμα Bluetooth® και τα λογότυπα είναι σήματα κατατεθέντα της Bluetooth SIG, Inc. και οποιαδήποτε χρήση αυτών των σημάτων από την MMD Hong Kong Holding Limited γίνεται με άδεια χρήσης. Άλλα εμπορικά σήματα και εμπορικές ονομασίες ανήκουν στους αντίστοιχους κατόχους τους.

---

## Siri

Η επωνυμία Siri αποτελεί εμπορικό σήμα της Apple Inc., καταχωρισμένο στις Ηνωμένες Πολιτείες και σε άλλες χώρες.

## 8 Συχνές ερωτήσεις

### **Τα ακουστικά Bluetooth δεν ανάβουν.**

Η στάθμη της μπαταρίας είναι χαμηλή. Φορτίστε τα ακουστικά.

### **Δεν μπορώ να πραγματοποιήσω ζεύξη των ακουστικών Bluetooth με τη συσκευή Bluetooth.**

Το Bluetooth είναι απενεργοποιημένο. Πριν ενεργοποιήσετε τα ακουστικά, ενεργοποιήστε τη λειτουργία Bluetooth στη συσκευή σας Bluetooth και ενεργοποιήστε τη συσκευή Bluetooth.

### **Η συσκευή Bluetooth δεν μπορεί να βρει τα ακουστικά.**

- Τα ακουστικά μπορούν να συνδεθούν σε μια συσκευή στην οποία έχει γίνει προηγουμένως ζεύξη. Απενεργοποιήστε τη συνδεδεμένη συσκευή ή μετακινήστε την εκτός εμβέλειας.
- Ενδέχεται να έχει γίνει επαναφορά της ζεύξης ή να έχει γίνει προηγουμένως ζεύξη των ακουστικών με άλλη συσκευή. Κάντε ξανά τη ζεύξη των ακουστικών με τη συσκευή Bluetooth, όπως περιγράφεται στο εγχειρίδιο χρήσης. (ανατρέξτε Ζεύξη των ακουστικών με το κινητό σας τηλέφωνο στη σελίδα 6).

### **Τα ακουστικά μου Bluetooth έχουν συνδεθεί σε ένα κινητό τηλέφωνο στερεοφωνικού Bluetooth, αλλά η μουσική παίζει μόνο στο ηχείο του κινητού τηλεφώνου.**

Ανατρέξτε στο εγχειρίδιο χρήσης του κινητού σας τηλεφώνου. Επιλέξτε να ακούσετε μουσική από τα ακουστικά.

### **Η ποιότητα του ήχου είναι κακή και μπορεί να ακούγεται θόρυβος.**

- Η συσκευή Bluetooth είναι εκτός εμβέλειας. Μειώστε την απόσταση μεταξύ των ακουστικών και της συσκευής Bluetooth ή απομακρύνετε τυχόν εμπόδια που υπάρχουν ανάμεσά τους.
- Φορτίστε τα ακουστικά σας.

### **Η ποιότητα του ήχου είναι χαμηλή σε διαρκή ροή από το κινητό τηλέφωνο, η διαρκής ροή είναι πολύ αργή ή δεν λειτουργεί καθόλου.**

Βεβαιωθείτε ότι το κινητό σας τηλέφωνο υποστηρίζει (μονοφωνικό ήχο) HFP, αλλά επίσης υποστηρίζει A2DP και είναι συμβατό με BT4.0x (ή μεταγενέστερη έκδοση) (ανατρέξτε στην ενότητα "Τεχνικά χαρακτηριστικά" στη σελίδα 10).

### **Ακούω αλλά δεν μπορώ να ελέγξω τη μουσική στη συσκευή μου Bluetooth (π.χ. αναπαραγωγή/παύση/μεταπήδηση προς τα εμπρός/προς τα πίσω).**

Βεβαιωθείτε ότι η πηγή ήχου Bluetooth υποστηρίζει AVRCP (ανατρέξτε στην ενότητα "Τεχνικά χαρακτηριστικά" στη σελίδα 10).

### **Η στάθμη της έντασης ήχου των ακουστικών είναι πολύ χαμηλή.**

Ορισμένες συσκευές Bluetooth δεν μπορούν να συνδέσουν το επίπεδο έντασης ήχου με τα ακουστικά μέσω συγχρονισμού της έντασης. Σε αυτήν την περίπτωση, πρέπει να ρυθμίσετε ανεξάρτητα την ένταση ήχου στη συσκευή σας Bluetooth, για να πετύχετε το κατάλληλο επίπεδο έντασης ήχου.



### **Δεν μπορώ να συνδέσω τα ακουστικά σε άλλη συσκευή, τι πρέπει να κάνω;**

- Βεβαιωθείτε ότι είναι απενεργοποιημένη η λειτουργία Bluetooth της συσκευής που ήταν σε ζεύξη προηγουμένως.
- Επαναλάβετε τη διαδικασία ζεύξης στη δεύτερη συσκευή σας (ανατρέξτε 'Ζεύξη των ακουστικών με το κινητό σας τηλέφωνο' στη σελίδα 6).

### **Καθαρίζετε τακτικά τα ακουστικά σας.**

- Χρησιμοποιήστε ένα καθαρό, υγρό πανί για να καθαρίζετε τακτικά τα ακουστικά σας -ειδικά τους αγωγούς ήχου και τις οπές του μικροφώνου- και να αποφύγετε τη συσσώρευση ουσιών όπως ιδρώτας ή κυψελίδα αυτιού.
- Εάν παραμείνουν σταγονίδια ιδρώτα ή νερού στους αγωγούς ήχου, στις οπές αέρα ή στις οπές μικροφώνου, η στάθμη έντασης του ήχου θα πέσει προσωρινά ή θα αποκοπεί εντελώς. Αυτό δεν αποτελεί δυσλειτουργία. Χρησιμοποιήστε ένα μαλακό, υγρό πανί για να στεγνώσετε καλά τα ακουστικά. Εναλλακτικά, αφαιρέστε τα καλύμματα άκρων των ακουστικών, στρέψατε τους αγωγούς ήχου προς τα κάτω και χτυπήστε απαλά τα ακουστικά περίπου πέντε φορές σε ένα στεγνό πανί ή σε κάτι παρόμοιο, για να αφαιρέσετε τυχόν νερό που έχει απομείνει σε αυτά.
- Βεβαιωθείτε ότι τα ακουστικά είναι τελείως στεγνά πριν από τη φόρτιση και τη χρήση τους. Αποφύγετε τη χρήση αναλώσιμων επιθεμάτων αλκοόλης ή άλλων ουσιών για τον καθαρισμό.

### **Φορτίζετε τακτικά τα ακουστικά σας.**

Εάν τα ακουστικά δεν χρησιμοποιούνται για μεγάλο χρονικό διάστημα, θα ξεκινήσει η μείωση φόρτισης της επαναφορτιζόμενης μπαταρίας. Για να αποφύγετε αυτή την απώλεια, φορτίζετε πλήρως την μπαταρία τουλάχιστον μία φορά κάθε τρεις μήνες.

Για περαιτέρω υποστήριξη, επισκεφθείτε τη διεύθυνση [www.philips.com/support](http://www.philips.com/support).



2023 © MMD Hong Kong Holding Limited. Με την επιφύλαξη παντός δικαιώματος.

Οι προδιαγραφές υπόκεινται σε αλλαγές χωρίς προειδοποίηση. Η επωνυμία Philips και το έμβλημα ασπίδας της Philips είναι καταχωρισμένα εμπορικά σήματα της Koninklijke Philips N.V. και χρησιμοποιούνται με άδεια χρήσης. Το προϊόν αυτό έχει κατασκευαστεί και πωλείται υπό την ευθύνη της MMD Hong Kong Holding Limited ή μίας των θυγατρικών της και η MMD Hong Kong Holding Limited είναι ο πάροχος εγγύησης του προϊόντος. Όλα τα άλλα ονόματα εταιρειών και προϊόντων ενδέχεται να αποτελούν εμπορικά σήματα των αντίστοιχων εταιρειών με τις οποίες συνδέονται.

