

いつでもお問い合わせください

登録してサポートを受けるには
www.philips.com/support

SHL3855NC

ご質問はフィ
リップスへ



取扱説明書

PHILIPS

目次

1	安全上の重要な情報	2
	聴力に関する安全性	2
	一般情報	2

2	ノイズキャンセリング オンイヤ ーヘッドフォン	3
	パッケージの内容	3
	ノイズキャンセリング ヘッドフォン の概要	3

3	はじめに	4
	電池(別売)の交換	4

4	ヘッドフォンの使用	5
	ANC を有効にする	5
	ANC LED インジケータの状態(ヘッ ドフォンの左側)	5
	航空機のオーディオシステムへの接続	5
	ヘッドフォンの装着	5

5	テクニカルデータ	7
---	----------	---

6	通知	8
	古い製品および電池の廃棄	8

1 安全上の重要な情報

聴力に関する安全性



⚡ 危険

- 聴力の低下を防ぐため、大音量での使用は短時間とし、通常は適切な音量で使用してください。音量を大きくする場合は使用時間を短くしてください。

ヘッドフォンを使用する場合は、次のガイドラインに従ってください。

- 適切な音量と使用時間を守ってください。
- 耳が慣れてきたと感じた場合でも、音量を上げ過ぎないでください。
- 周囲の音が聞き取れないほど音量を上げないでください。
- 危険が予測される状況での使用は十分に注意し、必要に応じて使用を中断してください。
- イヤフォンおよびヘッドフォン使用時の過度の音量は、聴力低下の原因となります。
- 運転中は、ヘッドフォンで両耳を覆わないでください。地域によっては、運転中のヘッドフォンの使用が法律で禁じられていることがあります。
- 歩行中やその他危険が予測される状況では、音楽や電話で集中力が散漫になると危険ですので、使用しないでください。

! 注意

- ヘッドフォンを過度の熱にさらさないでください。
- ヘッドフォンを落とさないでください。
- ヘッドフォンに水滴がかかったり水跳ねしたりしないようにしてください。
- ヘッドフォンを水に浸さないでください。
- アルコール、アンモニア、ベンゼン、または研磨剤を含む洗剤はいっさい使用しないでください。
- 汚れた場合は、少量の水または薄めた石けん水で湿らせた軟らかい布で拭いてください。
- バッテリーを直射日光や炎などの過度の熱にさらさないでください。
- 間違った方法で電池を装着すると、破裂の危険があります。電池を入れ換える場合は、同じ型の電池、または同等の電池のみを使用してください。
- ヘッドフォンを航空機の座席のジャックに接続する場合は、必ず付属の Philips 機内用アダプターを使用してください。他社製のアダプターを使用すると、適切に動作しない場合や、過熱が原因でやけどなどの怪我や物品の損傷の原因になる場合があります。使用中に熱くなるのを感じたり、音声が聞こえなくなった場合は、ただちにアダプターを取り外してください。
- 航空機の座席の電源ジャックにはプラグなどを絶対に差し込まないでください。ヘッドフォンの損傷や怪我の原因になる場合があります。
- 自動車の運転中、自転車での走行中、または交通量の多い場所での歩行中は、ヘッドフォンを絶対に使用しないでください。そのような行為は非常に危険で、多くの地域では法律で禁じられています。

動作／保管時の温度と湿度

- 使用および保管は、気温 -15°C (5°F) ~ 55°C (131°F)、および相対湿度 90% 未満の環境で行ってください。
- 高温または低温の環境では、電池の寿命が短くなることがあります。

一般情報

損傷および故障を防ぐために：

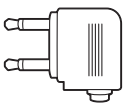
2 ノイズキャンセリング オンイヤ ーヘッドフォン

Philips 製品をご購入いただきありがとうございます。Philips が提供するサポートを最大限にご利用いただくには、製品を www.philips.com/welcome でご登録ください。

パッケージの内容



Philips ノイズキャンセリング オンイヤ
ーヘッドフォン SHL3855NC

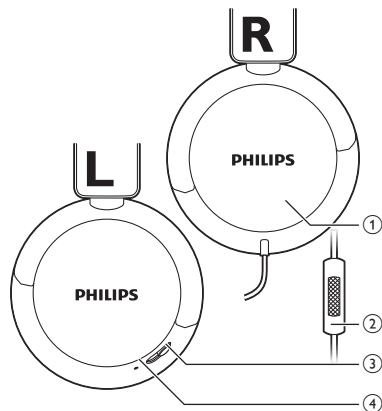


機内用アダプター



クイックスタートガイド

ノイズキャンセリングヘッド フォンの概要

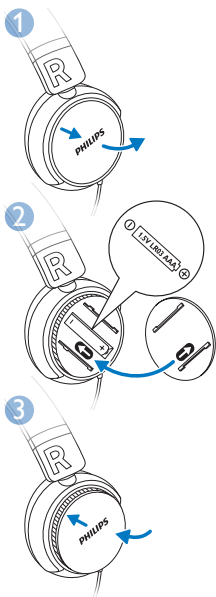


- ① 単 4 電池コンパートメント
- ② マイク
- ③ アクティブノイズキャンセリング (ANC)
オン/オフボタン
- ④ アクティブノイズキャンセリング (ANC)
LED インジケータ

3 はじめに

電池(別売)の交換

電池残量が少なくなると、LED が緑で点滅します。以下の指示に従って、電池を交換してください。



4 ヘッドフォンの使用

ANC を有効にする

- ノイズキャンセリングを有効にするには、ANC オン/オフボタンを NC にスライドします。
- ノイズキャンセリングを無効にするには、ANC オン/オフボタンを OFF にスライドします。

ヒント

- ANC 機能を使用する必要がない場合は、ANC オン/オフボタンをオフにして、通話や音楽の再生を続けてください。

ANC LED インジケータの状態 (ヘッドフォンの左側)

ヘッドフォンの LED 状態

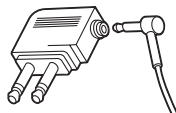
アクティブノイズキャンセリングはオン LED が緑で点灯

電池残量が少なくなっています。 LED が緑で点滅

アクティブノイズキャンセリングはオフ 緑の LED が消灯

航空機のオーディオシステムへの接続

- ヘッドフォンを機内用アダプターに接続します。



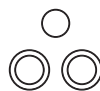
- アダプターを航空機の座席のデュアル出力ジャックに差し込みます。
 - 3.5mm ジャック x 1 シングルプラグを使用します。アダプターは不要です。



- 3.5mm ジャック x 2 3.5mm デュアルプラグ機内用アダプターを使用します。

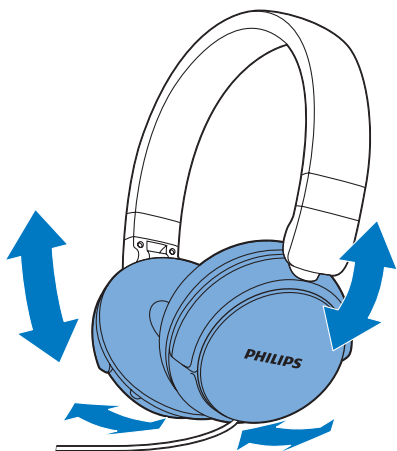


- 電源ジャック x 1、3.5mm ジャック x 2 3.5mm デュアルプラグ機内用アダプターを使用します。2つの3.5mm ジャックに差し込んでください。



ヘッドフォンの装着

頭にあわせてヘッドバンドを調整します。



 ヒント

- 使用後は、ヘッドフォンをねじって保管することができます。

5 テクニカルデータ

- アクティブノイズキャンセリング:フィードバック(マイク x2)
- ANC 再生時間:40 時間
- 音楽再生/通話時間:無制限
- アルカリ単 4 電池 x1
- 充電催促警告:あり

注

- 仕様は予告なく変更されることがあります

6 通知

古い製品および電池の廃棄



ご使用の製品は、純度の高い素材と材質を使用してデザインおよび製造されたもので、リサイクルと再利用が可能です。



このマークが付いた製品は、欧州連合における指令 2012/19/EU の適用を受けていることを表します。



このマークは、この製品に欧州指針 2013/56/EU が適用される電池が含まれており、一般の家庭ごみと一緒に捨てることができないことを示しています。お住まいの地域の電気電子製品および電池の分別回収システムについて情報を入手してください。電池を廃棄する際は地域の規則に従ってください。一般の家庭ごみと一緒に捨てないでください。使用済み電池の適切な廃棄は、環境と健康に及ぼす影響の低減につながります。

使い捨て電池の取り外し

使い捨て電池の取り外しについては、「電池の交換」セクションを参照してください。

環境に関する情報

本製品の梱包には unnecessary 梱包材を使用していません。当社では、梱包材をダンボール(箱)、発泡スチロール(緩衝材)、ポリエチレン(袋、保護発泡シート)の3種類の素材ごとに簡単に分類できるように、努力を払っています。

システムは、リサイクル可能な素材で製造されているため、専門業者による分解の後に再利用できるようになっています。梱包材、使用済み電池、古くなった機器の廃棄方法については、お住まいの地域の廃棄手順に従ってください。



2016 © Gibson Innovations Limited. All rights reserved.

この製品は、Gibson Innovations Ltd. により製造され、同社の責任下で販売されています。また、Gibson Innovations Ltd. は、この製品に関連する保証人です。

Philips およびフィリップスの Shield Emblem は、Koninklijke Philips N.V. の登録商標であり、Koninklijke Philips N.V. の許可を得て使用されています。

UM_SHL3855NC_00_JA_V1.0
wk1614

