

Aina apuna

Rekisteröi tuote, voit käyttää tukipalvelua osoitteessa
www.philips.com/support

NC1



Käyttöopas

PHILIPS

Sisällysluettelo

1	Tärkeitä turvallisuusohjeita	2
	Kuunteluturvallisuudesta	2
	Yleistä	2

2	Korvat peittävät melunvaimennuskuulokkeet	3
	Pakkauksen sisältö	3
	Melunvaimennuskuulokkeiden yleiskuvaus	4

3	Aloitus	5
	Kuulokkeiden lataaminen	5

4	Kuulokkeiden käyttäminen	6
	Melunvaimennuksen ottaminen käyttöön / poistaminen käytöstä	6
	Lentokoneiden äänentoistojärjestelmiin liittäminen	6

5	Tekniset tiedot	7
----------	------------------------	----------

6	Huomautus	8
	Vaatimustenmukaisuusvakuutus	8
	Vanhan tuotteen sekä vanhojen akkujen ja paristojen hävittäminen	8
	Integroidun akun irrottaminen	8

1 Tärkeitä turvallisuusohjeita

Kuunteluturvallisuudesta



⚡ Vaara

- Suojaa kuulosi käyttämällä kuulokkeita vain rajoitetun ajan korkealla äänenvoimakkuudella ja säätämällä sitten äänenvoimakkuus turvalliselle tasolle. Mitä suurempi äänenvoimakkuus on, sitä lyhyempi on turvallinen kuuntelu-aika.

Noudata kuulokkeiden käytössä seuraavia ohjeita.

- Kuuntele kohtuullisella äänenvoimakkuudella kohtuullisia aikoja.
- Älä lisää äänenvoimakkuutta kuulosi totuttua nykyiseen äänentasaan.
- Älä lisää äänenvoimakkuutta niin korkeaksi, ettet kuule, mitä ympärilläsi tapahtuu.
- Lopeta tai keskeytä kuunteleminen vaarallisissa tilanteissa.
- Kuulokkeen liiallinen äänenpaine saattaa vahingoittaa kuuloa.
- Kuulokkeiden käyttäminen molemmat korvat peitettyinä ajamisen aikana ei ole suositeltavaa ja voi olla laitonta joillakin alueilla.
- Vältä esimerkiksi musiikin tai puhelujen aiheuttamia häiriöitä turvallisuutesi vuoksi liikenteessä ja muissa mahdollisesti vaarallisissa ympäristöissä.

Yleistä

Vahingoittumisen tai toimintahäiriöiden ehkäiseminen:

! Varoitus

- Älä altista kuulokkeita liialliselle kuumuudelle.
- Älä pudota kuulokkeita.
- Kuulokkeiden päälle ei saa roiskua vettä tai muita nesteitä.
- Älä upota kuulokkeita veteen.
- Älä käytä puhdistusaineita, jotka sisältävät alkoholia, ammoniakkaa, bentseeniä tai hankaavia aineita.
- Laitteen voi puhdistaa pehmeällä liinalla, jonka voi tarvittaessa kostuttaa kevyesti vedellä tai laimennetulla miedolla saippualla.
- Paristoja ei saa altistaa korkeille lämpötiloille, kuten auringonvalolle tai tulelle.
- Väärin asennettu paristo saattaa aiheuttaa räjähdysvaaran. Vaihda vain samanlaisen tai vastaavaan.
- Kuulokkeet saa liittää lentokoneen istuimen liitäntään vain Philipsin lentokonesovittimen avulla. Älä käytä muita lentokonesovittimia, sillä ne eivät välttämättä toimi oikein ja voivat aiheuttaa ylikuumenemista. Tästä voi seurata palovammoja, muita henkilövahinkoja tai omaisuusvahinkoja. Irrota sovitin heti, jos laite kuumenee tai jos äänenlaatu heikkenee.
- Älä kytke lentokoneen istuimen virtaliitäntään mitään liitintä, sillä se voi vaurioittaa kuulokkeita ja aiheuttaa henkilövahinkoja.
- Älä käytä kuulokkeita ajaessasi moottoriajoneuvoa tai polkupyörää tai kävellessäsi tai juostessasi vilkkaasti liikennöidyillä paikoilla. Se on vaarallista ja monissa paikoissa laitonta.

Käyttö- ja varastointilämpötilat ja kosteusolosuhteet

- Käytä ja säilytä paikassa, jossa lämpötila on $-15...+55\text{ °C}$ (enintään 90 % suhteellisessa kosteudessa).
- Akun käyttöikä voi lyhentyä matalissa tai korkeissa lämpötiloissa.

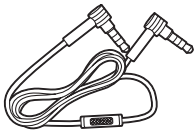
2 Korvat peittävät melunvaimennuskuulokkeet

Olet tehnyt erinomaisen valinnan ostaessasi Philipsin laitteen. Saat parhaan mahdollisen hyödyn Philipsin tuotetuesta rekisteröimällä tuotteen osoitteessa www.philips.com/welcome.

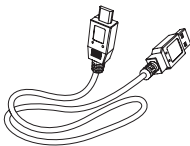
Pakkauksen sisältö



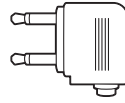
Philipsin korvat peittävät melunvaimennuskuulokkeet NC1



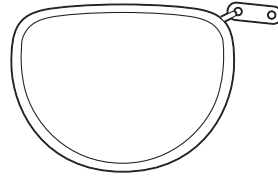
Äänikaapeli ja mikrofoni sekä in-line-säädin handsfree-puheluita varten



USB-latauskaapeli



Lentokonesovitin

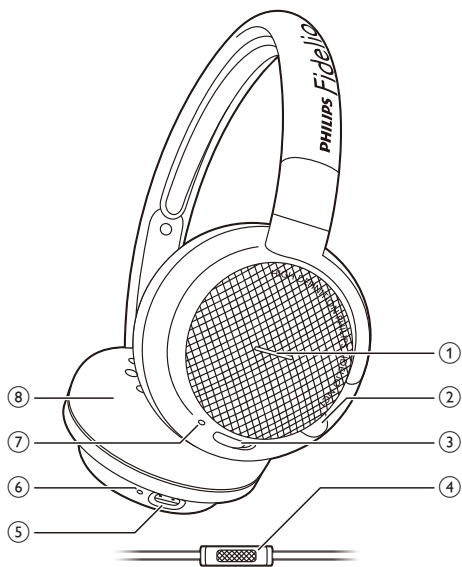


Kuljetuskotelo



Pikaopas

Melunvaimennuskuulokkeiden yleiskuvaus



- ① Feedforward-mikrofoni
- ② 3,5 mm:n äänituliitintä
- ③ Aktiivisen melunvaimennuksen (ANC) On/Off-painike
- ④ Mikrofoni ja in-line-säädin handsfree-puheluita varten
- ⑤ Mikro-USB-latausportti
- ⑥ Latauksen ilmaisin
- ⑦ ANC-virranilmaisin
- ⑧ Feedback-mikrofoni

3 Aloitus

Kuulokkeiden lataaminen



Huomautus

- Optimoi kuulokkeiden akun kapasiteetti ja käyttöikä lataamalla akkua 5 tunnin ajan ennen ensimmäistä käyttökertaa.
- Käytä vain alkuperäistä USB-latauskaapelia, jotta kuulokkeet eivät vahingoitu.
- Voit käyttää kuulokkeita normaalisti lataamisen aikana.
- Yleensä lataaminen kestää 2 tuntia.
- Kun akun varaus on vähissä, valkoinen merkkivalo alkaa vilkkua.

Liitä laitteen mukana toimitettu USB-latauskaapeli:

- kuulokkeiden micro-USB-latausliitäntään ja;
- laturiin tai tietokoneen USB-liitäntään.
- ↳ Merkkivalo muuttuu oranssiksi latauksen aikana ja sammuu, kun kuulokkeet on ladattu täyteen.
- ↳ Merkkivalo palaa valkoisena kun ANC on käytössä.

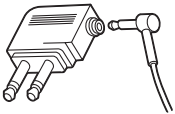
4 Kuulokkeiden käyttäminen

Melunvaimennuksen ottaminen käyttöön / poistaminen käytöstä

- Ota melunvaimennus käyttöön ANC-painikkeella.
- Poista melunvaimennus käytöstä ANC-painikkeella.
- Kun akku on tyhjä tai kun ANC-toimintoa ei tarvita, poista ANC virtapainikkeella käytöstä, niin voit jatkaa puhelua tai musiikin kuuntelua.

Lentokoneiden äänentoistojärjestelmiin liittäminen

- 1 Kytke äänikaapeli lentokonesovittimeen. .



- 2 Aseta sovitin istuimessa olevaan kaksiliittimiseen liitäntään.
- Yksi 3,5 mm:n liitin
Käytä yksiliittimistä liitäntää. Sovitinta ei tarvita.



- Kaksi 3,5 mm:n liitintä
Käytä 3,5 mm:n kaksiliittimistä lentokonesovitinta.



- Yksi virtaliitin ja kaksi 3,5 mm:n liitintä
Käytä 3,5 mm:n kaksiliittimistä lentokonesovitinta. Varmista, että asetat molemmat liittimet 3,5 mm:n liitäntöihin.



5 Tekniset tiedot

- Aktiivinen melunvaimennus: hybridi (4 mikrofonia)
- ANC-toisto aika: 30 tuntia
- Musiikki- ja puheaika: rajoittamaton
- Akun tyhjenemisvaroitusta: käytettävissä



Huomautus

- Tekniset tiedot voivat muuttua ilman erillistä ilmoitusta.

6 Huomautus

Vaatimustenmukaisuusvaikutus

Gibson Innovations vakuuttaa täten, että tämä tuote on EMC-direktiivin 2004/108/EY oleellisten vaatimusten ja tuotetta koskevien direktiivin muiden säännösten mukainen. Vaatimustenmukaisuusvakuutus on osoitteessa www.p4c.philips.com.

Vanhan tuotteen sekä vanhojen akkujen ja paristojen hävittäminen



Tuotteen suunnittelussa ja valmistuksessa on käytetty laadukkaita materiaaleja ja osia, jotka voidaan kierrättää ja käyttää uudelleen.



Tämä merkki tarkoittaa, että tuote kuuluu Euroopan parlamentin ja neuvoston direktiivin 2012/19/EU soveltamisalaan.



Tämä kuvake tarkoittaa, että tuotteessa on akkuja tai paristoja, joita Euroopan parlamentin ja neuvoston direktiivi 2013/56/EU koskee. Niitä ei saa hävittää tavallisen kotitalousjätteen mukana.

Tutustu paikalliseen sähkö- ja elektroniikkalaitteiden keräysjärjestelmään. Noudata paikallisia säädöksiä äläkä hävitä tuotetta, paristoja tai akkuja tavallisen talousjätteen mukana. Vanhojen tuotteiden,

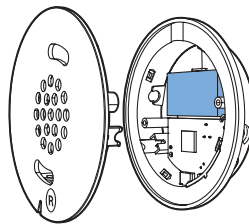
paristojen ja akkujen asianmukainen hävittäminen auttaa ehkäisemään ympäristölle ja ihmisille mahdollisesti koituvia haittavaikutuksia.

Integroidun akun irrottaminen

Huomautus

- Varmista, että USB-latauskaapeli on irrotettu kuulokkeista ennen akun poistamista.

Jos maassasi ei ole sähkölaitteiden keräys- tai kierrätysjärjestelmää, voit suojella ympäristöä poistamalla ja kierrättämällä akun/pariston ennen kuulokkeiden hävittämistä.



Ympäristötietoja

Kaikki tarpeeton pakkausmateriaali on jätetty pois. Pyrimme siihen, että pakkauksen materiaalit on helppo jakaa kolmeen osaan: pahviin (laatikko), polystyreenimuoviin (pehmuste) ja polyeteeni (pussit, suojamuoviarkki). Järjestelmä koostuu materiaaleista, jotka voidaan kierrättää ja käyttää uudelleen, jos järjestelmän hajottamisen hoitaa siihen erikoistunut yritys. Noudata paikallisia pakkausmateriaaleja, vanhoja paristoja ja käytöstä poistettuja laitteita koskevia kierrätysohjeita.



2016 © Gibson Innovations Limited. Kaikki oikeudet pidätetään.

Gibson Innovations Ltd. on valmistanut tämän tuotteen, on vastuussa sen myynnistä ja on sen takuunantaja.

Philips ja Philipsin kilpimerkki ovat Koninklijke Philips N.V:n rekisteröityjä tavaramerkkejä, joita käytetään Koninklijke Philips N.V:n luvalla.

UM_NC1_00_FI_V1.0
wk1631

