

PHILIPS

Slúchadlá

Séria 9000

TAH9505



Používateľská príručka

Zaregistrujte svoj výrobok na adrese
www.philips.com/support

Obsah

1	Dôležité bezpečnostné pokyny	2
	Bezpečnosť pri počúvaní	2
	Všeobecné informácie	2

2	Slúchadlá na uši s funkciou Bluetooth	3
	Čo sa nachádza v škatuli	3
	Iné zariadenia	3
	Prehľad bezdrôtových slúchadiel s funkciou Bluetooth	4

3	Začíname	5
	Nabitie batérie	5
	Spárovanie slúchadiel s mobilným telefónom	5

4	Používanie slúchadiel	6
	Pripojenie slúchadiel k zariadeniu Bluetooth	6
	Správa hovorov a hudby	7

5	Technické údaje	8
---	-----------------	---

6	Upozornenie	9
	Vyhlasenie o zhode	9
	Likvidácia starého výrobku a batérie	9
	Vybratie integrovanej batérie	9
	Súlad s normami týkajúcimi sa elektromagnetických polí	9
	Informácie o životnom prostredí	10
	Oznámenie o zhode	10

7	Ochranné známky	11
---	-----------------	----

8	Často kladené otázky	12
---	----------------------	----

1 Dôležité bezpečnostné pokyny Pokyny

Bezpečnosť pri počúvaní



Nebezpečenstvo

- Z dôvodu predchádzania poškodeniu sluchu obmedzte čas používania slúchadiel pri vysokej hlasitosti a hlasitosť nastavte na bezpečnú úroveň. Čím je hlasitosť vyššia, tým kratší je čas bezpečného počúvania.

Keď používate slúchadlá, nezabudnite dodržiavať nasledujúce pokyny.

- Počúvajte pri rozumných úrovniach hlasitosti po primerane dlhú dobu.
- Dbajte na to, aby ste hlasitosť súvisle nezvyšovali, ako sa váš sluch postupne prispôbuje.
- Nezvyšujte hlasitosť na takú úroveň, kedy nebudete počuť ani to, čo sa deje okolo vás.
- V potenciálne nebezpečných situáciách by ste mali byť opatrní alebo dočasne prerušiť používanie.
- Nadmerný akustický tlak zo slúchadiel môže spôsobiť stratu sluchu.
- Neodporúča sa používať tieto slúchadlá zakrývajúce obe uši počas riadenia motorového vozidla; v niektorých oblastiach to môže byť nezákonné.
- Z dôvodu vašej bezpečnosti sa v dopravnej premávke ani v iných potenciálne nebezpečných prostrediach nerozptyľujte hudbou či telefonickými hovormi.

Všeobecné informácie

Zabránenie poškodeniu alebo poruche:



Výstraha

- Nevystavujte slúchadlá nadmernému teplu
- Slúchadlá nenechajte spadnúť.
- Slúchadlá nesmú byť vystavené kvapkajúcej ani striekajúcej kvapaline.
- Slúchadlá neponárajte do vody.
- Nepoužívajte žiadne čistiace prostriedky s obsahom alkoholu, čpavku, benzénu ani abrazívnych častíc.
- Ak je to potrebné, na vyčistenie výrobku použite mäkkú handričku, ktorú v prípade potreby navlhčíte v minimálnom množstve vody alebo v zriedenom jemnom mydle.
- Integrovaná batéria nesmie byť vystavená zdrojom nadmerného tepla, ako je slnečné žiarenie, oheň a pod.
- Výmena batérie sa nesprávny typ, ktorý môže narušiť ochranu;
- Likvidácia batérie v ohni alebo v horúcej peci alebo mechanické rozdrenie alebo odrezanie batérie môžu mať za následok výbuch;
- Ak necháte batériu pri extrémne vysokej teplote, môže to mať za následok výbuch alebo únik horľavej tekutiny alebo plynu;
- Ak necháte batériu pri extrémne nízkom tlaku vzduchu, môže to mať za následok výbuch alebo únik horľavej tekutiny alebo plynu;
- Nikdy nepoužívajte slúchadlá, keď používate motorové vozidlo, idete na bicykli, bežíte alebo jazdíte v oblastiach s hustou premávkou. Je to na mnohých miestach nebezpečné a nelegálne.

Informácie o prevádzkových a skladovacích teplotách a vlhkosti

- Prevádzková teplota: 0°C (32°F) až 40°C (104°F)
- Teplota skladovania: -10°C (14°F) až 45°C (113°F)
- Prevádzková hustota: 8 % - 90 % RH (Bez kondenzácie)
- Vlhkosť pri skladovaní: 5 % - 90 % RH (Bez kondenzácie)
- Maximálna prevádzková výška: 3000 m
- Životnosť batérie sa môže v podmienkach s vysokou alebo nízkou teplotou skrátiť.

2 Slúchadlá na uši s funkciou Bluetooth

Blahoželáme vám k nákupu a vítame vás medzi používateľmi výrobkov spoločnosti Philips! Ak chcete naplno využiť podporu ponúkanú spoločnosťou Philips, zaregistrujte svoj výrobok na adrese www.philips.com/support.

S týmito slúchadlami na uši od spoločnosti Philips môžete:

- vychutnávať pohodlné bezdrôtové handsfree hovory;
- vychutnávať a ovládať bezdrôtovú hudbu;
- prepínať medzi hovormi a hudbou;
- užívať si elimináciu hluku.

Čo sa nachádza v škatuli



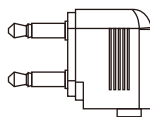
Slúchadlá Philips Bluetooth Philips TAH9505



Nabíjací kábel USB (iba na nabíjanie)



Zvukový kábel



Adaptér do lietadla



Kryt na nesenie



Stručná príručka



Globálna záruka

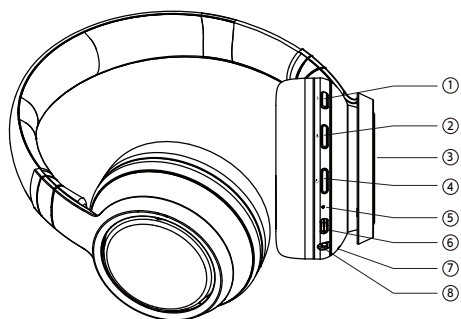


Bezpečnostný leták

Iné zariadenia

Mobilný telefón alebo zariadenie (napr. notebook, tablet, Bluetooth adaptéry, MP3 prehrávače atď.), ktoré podporujú Bluetooth a sú kompatibilné so slúchadlami (pozrite si „Technické údaje“ na str. 8).

Prehľad bezdrôtových slúchadiel s funkciou Bluetooth



- ① Tlačidlo režimu ANC
- ② Tlačidlo Hlasový asistent
- ③ Dotykový panel
- ④ Tlačidlo zapínania
- ⑤ Indikátor LED (Biela/Modrá)
- ⑥ USB-C
- ⑦ Hlasový mikrofón
- ⑧ 2,5 mm audio konektor

3 Začíname

Nabitie batérie

Poznámka

- Pred prvým použitím slúchadiel nabíjajte batériu po dobu 4 hodín, aby sa dosiahla optimálna kapacita a životnosť batérie.
- Aby nedošlo k poškodeniu, používajte pôvodný nabíjací kábel USB.
- Kým začnete nabíjať slúchadlá, ukončíte hovor, keďže zapojením slúchadiel do nabíjačky sa slúchadlá vypnú.

Pripojte dodaný nabíjací kábel USB k:


- Nabíjací slot USB typu C na slúchadlách a;
 - Nabíjací/USB port počítača.
- ↳ Počas nabíjania svieti LED indikátor bielou farbou a zhasne, keď sú slúchadlá úplne nabité.

Tip

- Úplné nabitie zvyčajne trvá 4 hodiny.

Spárovanie slúchadiel s mobilným telefónom

Pred prvým použitím slúchadiel s mobilným telefónom musíte slúchadlá spárovať s mobilným telefónom. Úspešným spárovaním sa medzi slúchadlami a mobilným telefónom vytvorí jedinečné šifrované spojenie. V pamäti slúchadiel je uložených posledných 8 zariadení. Ak sa pokúsíte spárovať viac ako 8 zariadení, prvé spárované zariadenie sa nahradí novým.

- 1 Uistite sa, že sú slúchadlá úplne nabité a vypnuté.
- 2 Stlačte a podržte  na 5 sekúnd, kým modrý a červený LED indikátor nebude striedavo blikať.
 - ↳ Slúchadlá zostanú v režime párovania po dobu 5 minút.
- 3 Uistite sa, že je mobilný telefón zapnutý a že je aktivovaná jeho funkcia Bluetooth.
- 4 Spárujte slúchadlá s mobilným telefónom. Podrobné informácie nájdete v používateľskej príručke k mobilnému telefónu.

V nasledujúcom príklade sa uvádza postup spárovania slúchadiel s mobilným telefónom.

- ↳ Aktivujte funkciu Bluetooth mobilného telefónu a vyberte položku **Philips TAH9505**



Philips TAH9505

4 Používanie slúchadiel

Pripojenie slúchadiel k zariadeniu Bluetooth

- 1 Zapnite mobilný telefón/zariadenie Bluetooth.
- 2 Slúchadlá zapnete stlačením a podržaním tlačidla zapnutia/vypnutia.
 - ↳ Modrý LED indikátor sa rozsvieti na 2 sekundy.
 - ↳ Slúchadlá sa automaticky znovu pripoja k naposledy pripojenému mobilnému telefónu/zariadeniu Bluetooth.

Tip

- Ak zapnete mobilný telefón/zariadenie Bluetooth alebo aktivujete funkciu Bluetooth po zapnutí slúchadiel, musíte slúchadlá a mobilný telefón/zariadenie Bluetooth znovu pripojiť ručne.

Poznámka

- Ak sa slúchadlá nedokážu pripojiť k naposledy pripojenému zariadeniu Bluetooth v dosahu do 5 minút, prepnú sa do režimu párovania a potom sa automaticky vypnú, ak ešte ani o 3 minút neskôr nebudú pripojené k žiadnemu zariadeniu Bluetooth.

Káblové pripojenie

Slúchadlá môžete používať aj s dodávaným zvukovým káblom. Pripojte dodaný zvukový kábel k slúchadlám a externému zvukovému zariadeniu.

Tip

- Funkčné tlačidlá sa deaktivujú, keď sa používa režim vstupu.

Rýchle párovanie Google

Slúchadlá podporujú Rýchle párovanie Google

- Vstúpte do režimu párovania slúchadiel.
- Bluetooth na smartfóne s Androidom by sa mal tiež zapnúť.
- Slúchadlá sa automaticky detekujú smartfónom s Androidom



Viacbodové pripojenie

Páruje sa

- Párovanie slúchadiel s 2 zariadeniami, napríklad mobilným telefónom a notebookom.

Prepínajte medzi zariadeniami

- Kedykoľvek môžete počúvať hudbu len z 1 zariadenia. Ďalšie zariadenie bude na telefonické hovory.
- Pozastavte audio z 1 zariadenia, a potom spustíte prehrávanie audia z iného zariadenia.

Poznámka

- Keď streamujete audio zo Zariadenia 1, prijatím hovoru zo Zariadenia 2 sa automaticky pozastaví prehrávanie Zariadenia 1. A hovor sa nasmeruje automaticky do slúchadiel.
- Ukončením hovoru sa automaticky obnoví prehrávanie zo zariadenia 1.

Správa hovorov a hudby

Zapnutie/vypnutie

Úloha	Tlačidlo	Použitie
Slúchadlá zapnite	Tlačidlo zapinania	Stlačte a podržte tlačidlo na 2 sekundy.
Slúchadlá vypnite	Tlačidlo zapinania	Stlačte a podržte tlačidlo na 2 sekundy. ↳ Modrý LED indikátor sa zapne a zhasne.

Ovládanie hudby

Úloha	Tlačidlo	Použitie
Prehrávajte alebo pozastavte hudbu.	Dotykový panel	Páska 1 čas
Nastavte hlasitosť.	Dotykový panel	Potiahnite nahor / Potiahnite nadol
Nasledujúca skladba.	Dotykový panel	Potiahnite dopredu
Predchádzajúca skladba.	Dotykový panel	Potiahnite dozadu

Ovládanie hovorov

Úloha	Tlačidlo	Použitie
Zdvihnite/Položte hovor.	Dotykový panel	Páska 1 čas
Odmietnite hovor.	Dotykový panel	Stlačte na 1 sekundu
Zdvihnite nový hovor počas hovoru.	Dotykový panel	Páska 1 čas
Odmietnite nový hovor počas hovoru.	Dotykový panel	Stlačte na 1 sekundu
Prepnite hovor, keď ste odpovedali na dva hovory	Dotykový panel	Páska 1 čas

Ovládanie ANCI

Úloha	Tlačidlo	Použitie
ANC ON / Režim jasnosti / ANC OFF	Tlačidlo režimu ANC	Stlačte jedenkrát.

Režim jasnosti

Úloha	Tlačidlo	Použitie
Režim jasnosti	Tlačidlo režimu ANC	Stlačte, kým nebudete počuť „Jasnosť“
Rýchla konverzácia	Dotykový panel	Preveste pravé slúchadlo

Google Assistant

Úloha	Tlačidlo	Použitie
Google assistant budíka	Tlačidlo Hlasový asistent	Stlačte a držte
Notifikácia o prehrávaní	Tlačidlo Hlasový asistent	Stlačte jedenkrát.
Zrušiť Google Assistance alebo notifikácie	Tlačidlo Hlasový asistent	Stlačte dvakrát



Poznámka

- Smartfóny si musia nainštalovať aplikáciu Google Assistant.

Funkcia hlasového asistenta smartfónu (napríklad Google app, Siri)

Úloha	Tlačidlo	Použitie
Funkcia hlasového asistenta budíka smartfónu	Dotknite sa panelu senzora	Stlačte a podržte tlačidlo na 2 sekundy.



Poznámka

- Pozrite si prevádzkové pokyny smartfónu.

Stav indikátora ostatných slúchadiel

Stav slúchadiel	Indikátor
Slúchadlá sú pripojené k zariadeniu Bluetooth, keď sú slúchadlá v pohotovostnom režime alebo keď počúvate hudbu.	Modrá LEDka pomaly bliká.
Slúchadlá sú pripravené na spárovanie.	LED indikátor striedavo bliká modrou a bielou farbou.
Slúchadlá sú zapnuté, ale nie sú pripojené k zariadeniu Bluetooth.	Biely LED indikátor pomaly bliká. Ak nie je možné vytvoriť žiadne spojenie, slúchadlá sa do 3 minút vypnú.
Nízka úroveň nabitia batérie.	Biela LEDka pomaly bliká, kým sa neodpojí od napájania
Batéria je úplne nabitá.	Biela LEDka je vypnutá.



Poznámka

- Ak nemáte slúchadlo viac ako 5 minút, slúchadlo sa vypne.

STIAHNUTIE APLIKÁCIE

Naskenujte QR kód/stlačte tlačidlo „Download“ alebo vyhľadajte „Philips Headphones“ na Apple App Store alebo Google Play a stiahnite si aplikáciu.



5 Technické údaje

slúchadlo

- Čas prehrávania hudby: 27 hodiny
- Čas hovorov: 27 hodiny
- Čas nabíjania: 4 hodiny
- Nabíjateľná lítium-polymérová batéria (900 mAh)
- Verzia Bluetooth: 5.0
- Kompatibilné profily Bluetooth:
 - HFP (profil handsfree)
 - A2DP (profil pokročilej distribúcie zvuku)
 - AVRCP (profil diaľkového ovládania zvuku/video)
- Rozsah frekvencie: 2400–2483,5 MHz
- Výkon vysielača: < 8 dBm
- Prevádzkový rozsah: Do 10 metrov (33 stôp)
- Digitálna ozvena a redukcia hluku
- Automatické vypnutie
- USB C port pre nabíjanie
- Podporuje ACC

Poznámka

- Špecifikácie sa môžu zmeniť bez predchádzajúceho upozornenia.

6 Upozornenie

Vyhlasenie o zhode

Spoločnosť MMD Hong Kong Holding Limited týmto vyhlasuje, že tento výrobok spĺňa základné požiadavky ostatné príslušné ustanovenia Smernice 2014/53/EU. Vyhlásenie o zhode nájdete na stránke www.p4c.philips.com.

Likvidácia starého výrobku a batérie



Pri navrhovaní výrobku a jeho výrobe sa použili vysokokvalitné materiály a súčasti, ktoré možno recyklovať a znova využiť.



Tento symbol na výrobku znamená, že sa na daný výrobok vzťahuje Európska smernica 2012/19/EU.



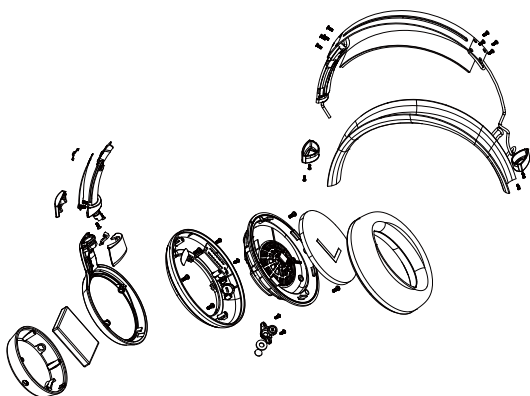
Tento symbol znamená, že výrobok obsahuje zabudovanú nabíjateľnú batériu, ktorú na základe smernice Európskej únie 2013/56/EU nemožno likvidovať spolu s bežným komunálnym odpadom. Dôrazne vám odporúčame, aby ste svoj výrobok odniesli na oficiálne zberné miesto alebo do servisného strediska spoločnosti Philips, kde odborník vyberie nabíjateľnú batériu. Informujte sa o miestnom systéme separovaného zberu elektrických a elektronických výrobkov a nabíjateľných batérií. Postupujte podľa miestnych predpisov a nikdy nelikvidujte výrobok ani nabíjateľné batérie s bežným komunálnym odpadom.

Správna likvidácia starých výrobkov a nabíjateľných batérií pomáha zabrániť negatívnemu dosahu na životné prostredie a ľudské zdravie.

Vybratie integrovanej batérie

Ak vo vašej krajine nie je k dispozícii systém na zber a recyklovanie elektronických výrobkov, môžete chrániť životné prostredie tak, že pred likvidáciou slúchadiel vyberiete a zlikvidujete batériu.

- Pred vybratím batérie sa uistite, či sú slúchadlá odpojené od nabíjacieho puzdra.



Súlad s normami týkajúcimi sa elektromagnetických polí

Tento výrobok vyhovuje všetkým príslušným normám a smerniciam týkajúcim sa vystavenia elektromagnetickým poliam.

Informácie o životnom prostredí

Všetky nepotrebné obaly boli vynechané. Vyvinuli sme isté úsilie na to, aby sa balenie dalo ľahko rozdeliť na tri materiály: kartón (škatuľa), polystyrénová pena (tlmič) a polyetylén (vrecká, ochranná penová vrstva). Váš systém pozostáva z materiálov, ktoré sa dajú recyklovať a znovu použiť, ak ich rozoberie špecializovaná spoločnosť. Dodržiavajte miestne predpisy týkajúce sa likvidácie obalových materiálov, vybitých batérií a starých zariadení.

Oznámenie o zhode

Zariadenie vyhovuje pravidlám FCC, časť 15. Prevádzka podlieha týmto dvom podmienkam:

1. **Toto zariadenie nesmie spôsobovať škodlivé rušenie a**
2. **Toto zariadenie musí akceptovať akékoľvek prijaté rušenie, vrátane rušenia, ktoré môže spôsobiť neželanú prevádzku.**

Pravidlá FCC

Toto zariadenie bolo testované a bolo zistené, že spĺňa obmedzenia stanovené pre digitálne zariadenia triedy B podľa časti 15 pravidiel FCC. Tieto obmedzenia zaručujú primeranú ochranu pred škodlivým rušením v obytných oblastiach. Toto zariadenie vytvára, využíva a môže vyžarovať vysokofrekvenčnú energiu a ak sa neinštaluje a nepoužíva v súlade s pokynmi, môže spôsobovať škodlivé rušenie rádiokomunikácie. Nemožno však zaručiť, že sa rušenie v konkrétnych prípadoch inštalácie nevyskytne. Ak toto zariadenie spôsobuje škodlivé rušenie s rádiovým alebo televíznym príjmom, ktoré sa dajú stanoviť zapnutím alebo vypnutím zariadenia, používateľ by mal vyskúšať odstrániť rušenie jedným alebo viacerými nasledujúcimi opatreniami:

- Zmeňte smerovanie alebo umiestnenie prijímajúcej antény.
- Zvýšte rozdelenie medzi zariadením a prijímačom
- Pripojte zariadenie do výstupu na okruhu odlišnom od okruhu, ku ktorému je pripojený prijímač.
- Kontaktujte predajcu alebo skúseného rádio/TV technika, ktorý Vám pomôže.

Vyhlasenie komisie FCC pre expozíciu rádiových frekvencií:

Toto zariadenie vyhovuje limitom týkajúcim sa expozície žiareniu stanoveným komisiou FCC pre nekontrolované prostredie.

Tento vysielač sa nesmie umiestniť ani prevádzkovať v spojení s inou anténou alebo vysielačom.

Výstraha: Upozorňujeme používateľa, že vykonanie zmien a úprav, ktoré neboli výslovne schválené stranou zodpovednou za dodržiavanie predpisov, môže viesť k zrušeniu oprávnenia používateľa na prevádzkovanie zariadenia.

Kanada:

Toto zariadenie obsahuje vysielače/prijímače oslobodené od licencie, ktoré sú v súlade s informáciami RSS o výnimkách z oblasti inovácií, vedy a hospodárskeho rozvoja v Kanade. Prevádzka podlieha týmto dvom podmienkam: (1) toto zariadenie nesmie spôsobovať škodlivé rušenie a (2) toto zariadenie musí akceptovať akékoľvek prijaté rušenie, vrátane rušenia, ktoré môže spôsobiť nežiaduce fungovanie zariadenia. CAN ICES-3(B)/NMB-3(B)

Vyhlasenie komisie IC pre expozíciu rádiových frekvencií:

Toto zariadenie spĺňa limity ožiarovania stanovené pre nekontrolované prostredie v Kanade.

Tento vysielač sa nesmie umiestniť ani prevádzkovať v spojení s inou anténou alebo vysielačom.

7 Ochranné známky

Bluetooth

Označenie Bluetooth® a logá sú registrované ochranné známky, ktoré vlastní spoločnosť Bluetooth SIG, Inc., a spoločnosť GibsonInnovations Limited ich používa na základe licencie. Ostatné ochranné známky a obchodné názvy sú majetkom ich príslušných vlastníkov.

Siri

Siri je ochranná známka spoločnosti Apple Inc. registrovaná v USA a ďalších krajinách.

Google

Google je obchodná značka spoločnosti Google LLC. Google Assistant nie je dostupný v niektorých jazykoch a krajinách.

8 Často kladené otázky

Moje slúchadlá Bluetooth sa nezapnú.

Úroveň nabitia batérie je nízka. Nabite slúchadlá.

Nemôžem spárovať moje slúchadlá Bluetooth s mojim zariadením Bluetooth.

Funkcia Bluetooth je deaktivovaná. Aktivujte na svojom zariadení Bluetooth funkciu Bluetooth a pred zapnutím slúchadiel zapnite zariadenie Bluetooth.

Ako vynulujete párovanie.

Stlačte a podržte tlačidlá Zapnutie + ANC na 3 s, LEDka sa rozsvieti na modro, a potom zhasne.

Počujem hudbu, no nemôžem ju vo svojom zariadení Bluetooth ovládať (napr. prehrávať/pozastaviť/preskočiť skladbu smerom dopredu/dozadu).

Uistite sa, že zdroj zvuku Bluetooth podporuje profil AVRCP (pozrite si „Technické údaje“ na str. 8).

Úroveň hlasitosti slúchadla je príliš nízka.

Niektoré zariadenia Bluetooth nedokážu prepojiť úroveň hlasitosti so slúchadlami prostredníctvom synchronizácie hlasitosti. V takomto prípade musíte na svojom zariadení Bluetooth nastaviť hlasitosť nezávisle, aby ste dosiahli primeranú úroveň hlasitosti.

Zariadenie Bluetooth nevie nájsť slúchadlá.

- Slúchadlá môžu byť pripojené k predtým spárovanému zariadeniu. Pripojené zariadenie vypnite alebo ho presuňte mimo dosah.
- Pravdepodobne došlo k vynulovaniu spárovania alebo boli slúchadlá predtým spárované s iným zariadením. Slúchadlá a zariadenie Bluetooth znovu spárujte podľa postupu popísaného v používateľskej príručke. (Pozrite si časť „Spárovanie slúchadiel so zariadením Bluetooth“ na str. 6).

Moje Bluetooth slúchadlá sú pripojené k mobilnému telefónu s podporou technológie Bluetooth stereo, ale hudba sa prehráva len cez reproduktor mobilného telefónu.

Pozrite si používateľskú príručku k mobilnému telefónu. Počúvajte hudbu cez slúchadlá.

Kvalita zvuku je slabá a počuť praskanie.

- Zariadenie Bluetooth je mimo rozsahu. Znížte vzdialenosť medzi slúchadlami a zariadením Bluetooth alebo odstráňte prekážky medzi nimi.
- Nabite slúchadlá.

Ďalšiu podporu získate na stránke
www.philips.com/support.



Philips a Philips Shield Emblem sú registrované ochranné známky spoločnosti Koninklijke Philips N.V. a používajú sa na základe licencie. Tento výrobok bol vyrobený a predáva sa na zodpovednosť spoločnosti MMD Hong Kong Holding Limited alebo jednej z jej pridružených spoločností a spoločnosť MMD Hong Kong Holding Limited poskytuje výhradnú záruku na tento výrobok.

UM_TA9505_00_SK_V1.0

