


Dodatak korisničkom priručniku



1. Napomene o punjenju ugrađene litijumske baterije

Imajte u vidu da vaš uređaj sadrži ugrađene litijumske baterije. Kapacitet punjenja litijumskih baterija će se smanjiti tokom vremena zbog njihovih karakteristika samopražnjenja. Da biste osigurali dugovječnost baterije u vašem uređaju, preporučujemo da litijumsku bateriju puniti oko 50% svakih 6 mjeseci kada uređaj nije u upotrebi.

2. Uparivanje preko Bluetootha

 *Napomena: Ovaj proizvod sa Play-Fi CAP verzijom 506.3.0.063 ili 506.3.0.077 zahtijeva Play-fi/Wi-fi vezu da bi se uspostavila i funkcionirala prije nego što uparivanje preko Bluetootha bude omogućeno za rad. Slijedite uputstva u odjeljku "Povežite se na Wi-Fi (bežični rad)" u priručniku za korisnika kako bi se dovršilo Play-fi/Wi-fi podešavanje kada je proizvod u upotrebi prvi put.*

Postupak uparivanja preko Bluetootha:

1. Prebacite uređaj na Bluetooth izvor.
2. Pritisnite tipku Izvor  na daljinskom upravljaču na više od 3 sekunde. Ili pritisnite izbornik za postavke  da biste odabrali BT PAIR i pritisnite > da pokrenete.
3. Pronađite uređaj s nazivom XXXXX-BT u listi dostupnih uređaja u svom telefonu/tabletu (XXXXX je naziv koji je izabran tokom Play-Fi podešavanja).
4. Odaberite XXXXX-BT i čekajte da se uspostavi Bluetooth veza. Normalno, završava se za 1-2 sekunde.