

Register your product and get support at
www.philips.com/support

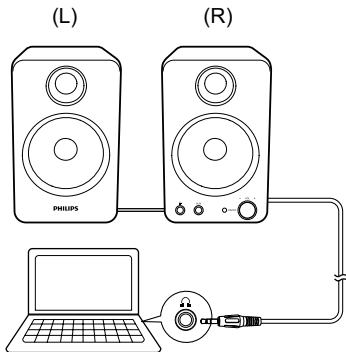
SPA1260



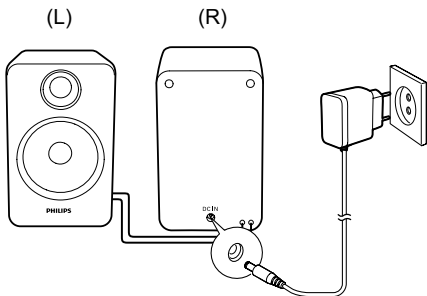
NO Gebruiksaanwijzing

PHILIPS

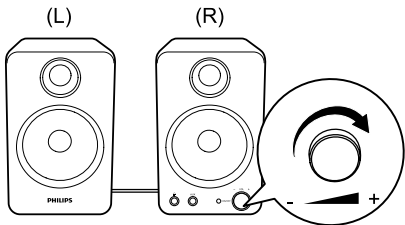
1




2



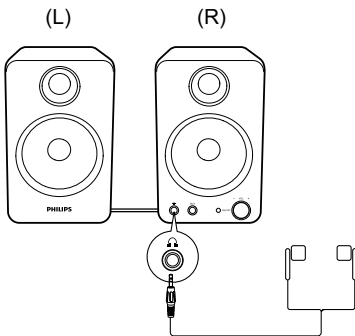
3



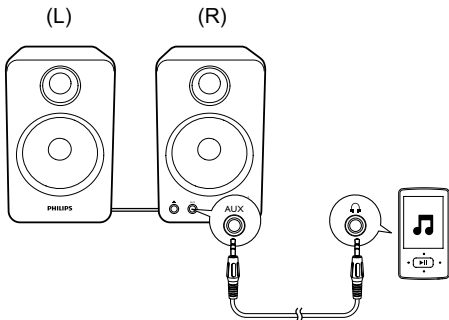
4


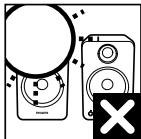



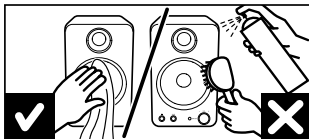
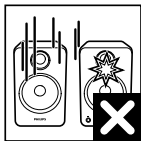



5



6





Advarsel:

- Produktet må ikke utsettes for drypp eller sprut, og væskeholdige gjenstander, f.eks. vaser, må ikke settes på produktet.
- Når du skal slå av strømtilførselen, må støpselet til produktet kobles fra nettspenningen.
- Støpselet til produktet bør være fritt for hindringer ELLER bør være lett tilgjengelig for tiltenkt bruk.
- Ikke sett flammekilder direkte på produktene, f.eks. stearinlys.
- Fare for skade på øynene. Ikke se direkte inn i den røde LED-lampen.

Merk:

- Kontroller at multimediehøytalerne er riktig installert før bruk.
- Hvis du plasserer multimediehøytalerne nær CRT-skjermen, er fargeforvrengningen synlig.

Systemkrav:

PC	Mac
Windows® 98SE, Windows® ME, Windows® 2000, Windows® XP eller Windows® Vista™, Windows 7	Mac OS9/OS® X eller nyere

Installasjon:

- 1 Koble lydinngangskontakten til lydutgangen på datamaskinen (①).
- 2 Koble vekselstrømadapteren til (②):
 - strømuttaket bak på den høyre høytaleren.
 - vegguttaket.
- 3 Drei volumknappen med klokken for å slå på multimediehøytalerne (③).
↳ Lampen på høyre høytaler lyser.

- 4 Juster volumet med volumknappen eller med datamaskinprogrammet. (3) og (4).
- 5 Slå av høyttalerne og koble dem fra etter bruk.

Valgfri funksjon

Slik lytter du med hodetelefoner:

Koble de til -kontakten på den høyre høyttaleren(5).

Slik spiller du av fra en ekstern lydenhet, for eksempel en MP3-spiller (6):

- 1 Koble en kabel for MP3-kobling til **AUX**-kontakten på den høyre høyttaleren og hodetelefonkontakten på enheten.
- 2 Spill av musikk på enheten.

Spesifikasjoner


Forsterker

Anslått utgangseffekt	1,5 W per kanal X 2
Frekvenssvar	100 Hz–18 KHz, -3 dB
Signal-til-støy-forhold	> 50 dB
Total harmonisk forvrengning	< 2 %
MP3-kobling	600 mV

Høyttalere

Høyttalerimpedans	4 ohm
Høyttalerdriver	2,5"x2

Generell informasjon

Vekselstrøm	AS030-090-EE033 (Philips); inngang: 100–240 V ~, 50/60 Hz, 0,15 A; utgang: 9 V  0,33 A.
Effektforbruk i driftsmodus	3 W

Effektforbruk i standbymodus	< 0,5 W
Mål- Hovedenhet (b x h x d)	90 x 145 x 105 mm
Vekt	
– Med emballasje	1,4 kg
– Hovedenhet	1,1 kg

Hørselsvern



Forsiktig

- Du må kutte ned på tiden du bruker hodetelefoner med høyt volum og stille inn volumet på et trygt nivå slik at du unngår hørselsskade. Jo høyere volum, jo kortere bør lyttetiden være.

Følgende retningslinjer må leses og overholdes når du bruker hodetelefonene.

- Du bør lytte i begrensede perioder om gangen med et passe høyt lydnivå.
- Du må ikke stadig øke volumet etter hvert som hørselen tilpasser seg.
- Ikke skru opp volumet så mye at du ikke kan høre hva som foregår rundt deg.
- Du bør være forsiktig eller slutte å bruke utstyret hvis det oppstår situasjoner som kan være farlige.
- Et høyt lydtrykk fra øretelefoner og hodetelefoner kan føre til hørselstap.

Produktet er utformet og produsert med materialer og deler av svært høy kvalitet som kan resirkuleres og gjenbrukes. Gjør deg kjent med hvor du kan levere inn elektriske og elektroniske produkter til gjenvinning i ditt lokalmiljø, inkludert utstyr som er merket med en søppeldunk med kryss over. Følg de lokale reglene, og ikke kast gamle produkter sammen med det vanlige husholdningsavfallet.





2015 © Gibson Innovations Limited. All rights reserved.
This product has been manufactured by, and is sold under the responsibility of Gibson Innovations Ltd., and Gibson Innovations Ltd. is the warrantor in relation to this product. Philips and the Philips Shield Emblem are registered trademarks of Koninklijke Philips N.V. and are used under license from Koninklijke Philips N.V.

