



## Universalusis nuotolinio valdymo pultelis

### SRU 5110/86

Užregistruokite savo prietaisą  
ir gaukite pagalbą internete  
[www.philips.com/welcome](http://www.philips.com/welcome)

© 2007 Koninklijke Philips Electronics N.V.

Visos teisės saugomos. Visko ar dalies kopijavimas yra draudžiamas be išankstinio raštiško teisių savininko sutikimo. Informacija, pateikiama šiame dokumente, nesudaro jokio įsipareigojimo ar sutarties, yra laikoma tikslia ir patikima ir gali būti keičiama be išankstinio perspėjimo.

Leidėjas neprisiima jokios atsakomybės už dokumento naudojimo sukeltas pasekmes. Ši publikavija neperteikia ir nereiškia jokių licenzijų su patentais ar kitomis industrinėmis ar intelektualinėmis nuosavybės teisėmis.

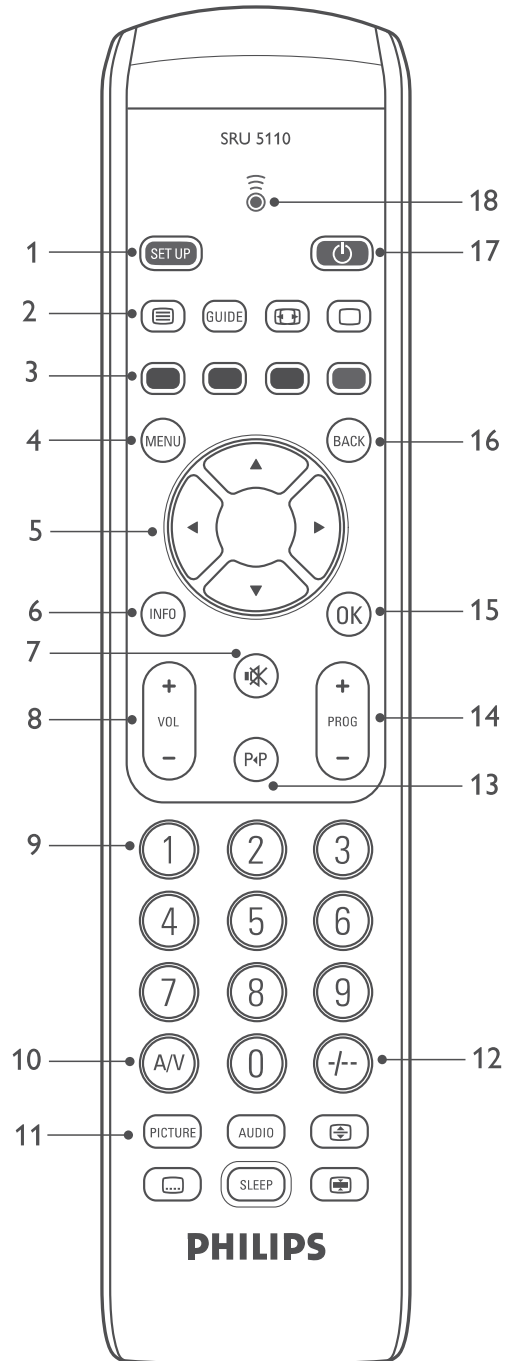
Dokumento eilės numeris: 3128 145 2189

[www.philips.com](http://www.philips.com)



Naudojimosi instrukcijų knygelė

## PASTABOS



A series of horizontal dotted lines for writing notes.

## PASTABOS

## TURINYS

|  |            |
|--|------------|
| <b>1. Jūsų universalusis nuotolinio valdymo pultelis .....</b> | <b>3</b>   |
| <b>2. Nuotolinio valdymo pultelio įdiegimas .....</b>          | <b>4–6</b> |
| 2.1 Baterijų įdėjimas .....                                    | 4          |
| 2.2 Nuotolinio valdymo pultelio patikrinimas .....             | 4          |
| 2.3 Nuotolinio valdymo pultelio nustatymas.....                | 4–6        |
| <b>3 Mygtukai ir funkcijos.....</b>                            | <b>7</b>   |
| <b>4 Papildomos galimybės .....</b>                            | <b>8</b>   |
| Originalių nuotolinio valdymo pultelio funkcijų atkūrimas..... | 8          |
| <b>5 Dažnai užduodami klausimai .....</b>                      | <b>9</b>   |
| <b>6 Reikia pagalbos? .....</b>                                | <b>9</b>   |
| Įdiegimo kodai televizoriui.....                               | 10–12      |
| Informacija vartotojui .....                                   | 13         |

## 1. JŪSŲ UNIVERSALUSIS NUOTOLINIO

Sveikiname su nauju pirkiniu ir sveiki prisijungę prie Philips.

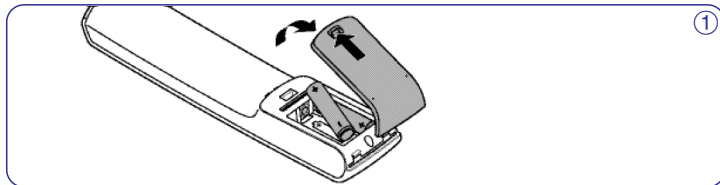
Norėdami pilnai pasinaudoti visa pagalba, kurią siūlo Philips, užregistruokite savo prietaisą [www.philips.com/welcome](http://www.philips.com/welcome). Greitam, aiškiam ir paprastam įdiegimui, apsilankykite [www.philips.com/urc](http://www.philips.com/urc).

Įdiegę universalųjį nuotolinio valdymo pultelį, jūs galite valdyti dažniausiai naudojamas televizoriaus funkcijas praktiškai bet kokio modelio televizoriuje.

## 2. NUOTOLINIO VALDYMO PULTELIO

### 2.1 Baterijų įdėjimas

1. Paspauskite dangtelį ir pastumkite jį rodyklės kryptimi. ①

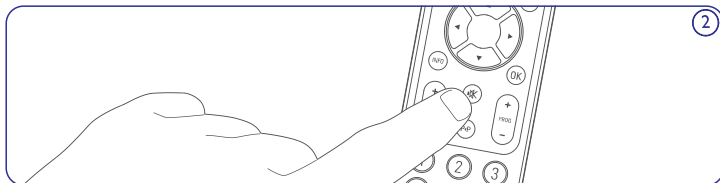


2. Įdėkite dvi AAA tipo baterijas į skyrelį, kaip parodyta.
3. Įstumkite dangtelį atgal ir užtvirtinkite.

### 2.2 Nuotolinio valdymo pultelio patikrinimas

Šis nuotolinio valdymo pultelis buvo suprogramuotas valdyti daugumą Philips prietaisų. Kadangi SRU 5110 gali naudoti daugybę skirtingų signalų kiekvienam prekės ženklui ir netgi skirtingiems to paties prekės ženklo modeliams, yra patartina patikrinti ar jūsų prietaisas reaguoja į SRU 5110. Pavyzdys apačioje rodo, kaip jūs tai galite padaryti.

1. Rankiniu būdu įjunkite televizorių arba naudokite originalų nuotolinio valdymo pultelį. Įjunkite pirmą kanalą.
2. Patikrinkite, ar visi mygtukai veikia ②.  
Mygtukų apžvalgą ir jų funkcijas rasite skyriuje "3. Mygtukai ir funkcijos".
  - Jei televizorius reaguoja taip, kaip turėtų į visas komandas, tuomet SRU 5110 yra paruoštas naudoti.



#### \* Patarimas

Jei prietaisas nereaguoja visiškai arba ne į visas mygtukų komandas, sekite nurodymus skyriuje "2.3 Nuotolinio valdymo pultelio nustatymas" arba ieškokite informacijos internete [www.philips.com/urc](http://www.philips.com/urc).

### 2.3 Nuotolinio valdymo pultelio nustatymas

Tai reikalinga tik tuo atveju, jei jūsų televizorius nereaguoja į SRU 5110. Tokiu atveju SRU 5110 neatpažįsta jūsų televizoriaus prekės ženklo ar modelio ir jums reikia suprogramuoti nuotolinio valdymo pultelį tai daryti.

1. Rankiniu būdu įjunkite televizorių arba naudokite originalų nuotolinio valdymo pultelį. Įjunkite pirmą kanalą.

## INFORMACIJA VARTOTOJUI

### Seno produkto išmetimas

Jūsų produktas yra sukurtas ir pagamintas iš aukščiausios kokybės medžiagų ir dalių, kurios gali būti perdirbamos ir naudojamos dar kartą.



Kai šis perbraukto konteinerio simbolis nurodomas ant produkto, tai reiškia, kad produktas yra atitinkantis Europos direktyvą 2002/96/EC.

Prašome pasidomėti apie vietinę elektroninių atliekų surinkimo sistemą.


Laikykitės vietinių taisyklių ir nemeskite seno produkto kartu su kitomis namų apyvokos šiukšlėmis. Teisingas atsikratymas senu produktu padės sumažinti neigiamas pasekmes gamtai ir žmonių sveikatai.

## KODŲ SĄRAŠAS VISIEMS PRIETAISAMS / ĮRANGAI

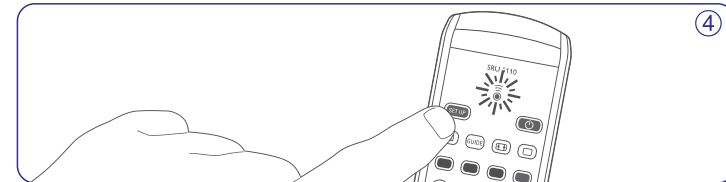
|                      |      |                     |      |                      |      |
|----------------------|------|---------------------|------|----------------------|------|
| Plantron.....        | 2219 | Sentra.....         | 2534 | Televideon.....      | 2938 |
| Playsonic.....       | 2224 | Serino.....         | 2539 | Teleso.....          | 2941 |
| Poppy.....           | 2236 | Sharp.....          | 2550 | Temco.....           | 2946 |
| Prandoni-Prince..... | 2242 | Shorai.....         | 2569 | Tensai.....          | 2954 |
| Precision.....       | 2244 | Siarem.....         | 2573 | Tenson.....          | 2955 |
| Prima.....           | 2253 | Siemens.....        | 2574 | Tesmet.....          | 3550 |
| Prinz.....           | 2260 | Sierra.....         | 3549 | Tevion.....          | 2962 |
| Profex.....          | 2269 | Siesta.....         | 2577 | Texet.....           | 2963 |
| Proflo.....          | 2272 | Silva.....          | 2591 | Thomson.....         | 2972 |
| Profi-Tronic.....    | 3545 | Silver.....         | 2594 | Thorn.....           | 2974 |
| Proline.....         | 2274 | Singer.....         | 2599 | Tokai.....           | 3001 |
| Prosonic.....        | 2282 | Sinudyne.....       | 2601 | Tokyo.....           | 3004 |
| Protech.....         | 2284 | Skantic.....        | 2605 | Tomashi.....         | 3006 |
| Provision.....       | 2291 | Sogera.....         | 2649 | Toshiba.....         | 3021 |
| Pye.....             | 2302 | Solavox.....        | 2654 | Towada.....          | 3028 |
| Pymi.....            | 2304 | Sonitron.....       | 2671 | Trakton.....         | 3036 |
| Quandra Vision.....  | 3546 | Sonoko.....         | 2675 | Trans Continens..... | 3037 |
| Quasar.....          | 2320 | Sonolor.....        | 2676 | Transtec.....        | 3042 |
| Quelle.....          | 2322 | Sontec.....         | 2677 | Trident.....         | 3054 |
| Questa.....          | 2324 | Sony.....           | 2679 | Tristar.....         | 3057 |
| Radialva.....        | 2329 | Sound & Vision..... | 2680 | Triumph.....         | 3058 |
| Radio Shack.....     | 3547 | Soundwave.....      | 2689 | Uher.....            | 3089 |
| Radiola.....         | 2330 | Standard.....       | 2713 | Ultravox.....        | 3095 |
| Radiomarelli.....    | 2331 | Starlight.....      | 2727 | Unic Line.....       | 3100 |
| Radiotone.....       | 2334 | Starlite.....       | 2728 | United.....          | 3106 |
| Rank.....            | 2345 | Stenway.....        | 2739 | Universum.....       | 3115 |
| RBM.....             | 2350 | Stem.....           | 2741 | Univox.....          | 3116 |
| RCA.....             | 2351 | Strato.....         | 2745 | Vestel.....          | 3148 |
| Recor.....           | 2359 | Stylandia.....      | 2752 | Vexa.....            | 3149 |
| Rediffusion.....     | 2364 | Sunkai.....         | 2762 | Victor.....          | 3155 |
| Redstar.....         | 2366 | Sunstar.....        | 2768 | VIDEOLOGIC.....      | 3165 |
| Reflex.....          | 2368 | Sunwood.....        | 2772 | Videologique.....    | 3166 |
| Revox.....           | 2383 | Superla.....        | 2782 | Videosat.....        | 3170 |
| Rex.....             | 2385 | SuperTech.....      | 2789 | VideoSystem.....     | 3172 |
| RFT.....             | 2386 | Supra.....          | 2792 | Videotechnic.....    | 3173 |
| Rhapsody.....        | 2387 | Susumu.....         | 2797 | Videoton.....        | 3174 |
| R-Line.....          | 2327 | Sutron.....         | 2798 | Viewsonic.....       | 3186 |
| Roadstar.....        | 2398 | Sydney.....         | 2808 | Visiola.....         | 3197 |
| Robotron.....        | 2401 | Sysline.....        | 2815 | Vision.....          | 3198 |
| Rowa.....            | 2416 | Sytong.....         | 2820 | Vistar.....          | 3207 |
| Royal Lux.....       | 2420 | Tandberg.....       | 2842 | Vortec.....          | 3217 |
| RTF.....             | 3548 | Tandy.....          | 2843 | Voxson.....          | 3220 |
| Saba.....            | 2429 | Tashiko.....        | 2850 | Waltham.....         | 3230 |
| Sagem.....           | 2434 | Tatung.....         | 2852 | Watson.....          | 3233 |
| Saisho.....          | 2437 | TCM.....            | 2857 | Watt Radio.....      | 3234 |
| Salora.....          | 2443 | Teac.....           | 2860 | Wega.....            | 3238 |
| Sambars.....         | 2445 | Tec.....            | 2861 | Wegavox.....         | 3239 |
| Samsung.....         | 2448 | Technema.....       | 2866 | Weltblick.....       | 3245 |
| Sandra.....          | 2454 | Technics.....       | 2869 | Weston.....          | 3251 |
| Sansui.....          | 2458 | TEDELEX.....        | 2889 | White.....           | 3258 |
| Sanyo.....           | 2462 | Teleavia.....       | 2901 | Westinghouse.....    | 3258 |
| SBR.....             | 2492 | Telecor.....        | 2910 | Windstar.....        | 3266 |
| Schaub Lorenz.....   | 2500 | Telefunken.....     | 2914 | Xrypton.....         | 3317 |
| Schneider.....       | 2501 | Telegazi.....       | 2917 | Yamishi.....         | 3328 |
| SEG.....             | 2522 | Telemeister.....    | 2924 | Yokan.....           | 3335 |
| SEI.....             | 2524 | Telesonic.....      | 2930 | Yoko.....            | 3336 |
| SEI-Sinudyne.....    | 2525 | Telestar.....       | 2931 | Yorx.....            | 3340 |
| Seleco.....          | 2528 | Teletech.....       | 2934 | Zanussi.....         | 3349 |
| Sencora.....         | 2531 | Teleton.....        | 2935 |                      |      |

## 2. NUOTOLINIO VALDYMO PULTELIO

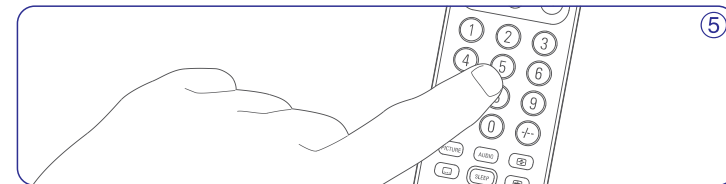
2. Suraskite savo televizoriaus prekės ženklą sąrašė šios instrukcijų knygelės gale.  
Vienas ar daugiau kodų rodomi kiekvienam prekės ženklui. Įsidėmėkite pirmąjį kodą. ③



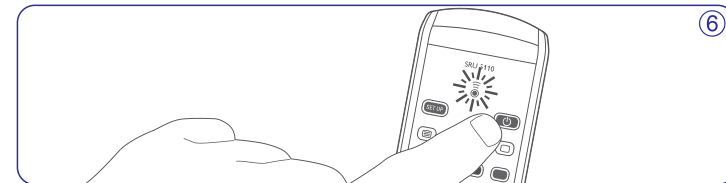
3. Spauskite SET UP mygtuką kol indikatorius sumirksi du kartus ir pasilieka įjungtas. ④



4. Tuomet įveskite kodą, kurį įsiminėte antrame žingsnyje, naudodami skaičių mygtukus. ⑤



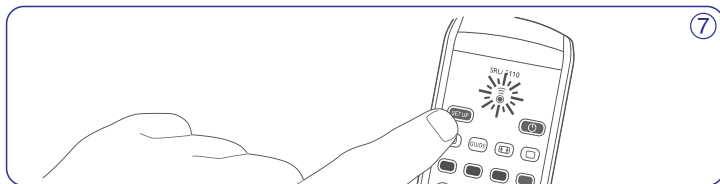
- Indikatorius sumirksi du kartus.
  - Jei indikatorius užsidega tik vieną kartą ilgesniam periodui, kodas buvo įvestas neteisingai arba pasirinktas neteisingas kodas. Tokiu atveju pradėkite nuo antrojo žingsnio.
5. Nuspauskite ir palaikykite budėjimo režimo mygtuką SRU 5110 pultelyje kol jūsų televizorius išsijungia (persijungia į budėjimo režimą). ⑥  
Tuomet iškart atleiskite mygtuką.



- Dabar SRU 5110 yra paruoštas naudoti su jūsų televizoriumi.

## 2. NUOTOLINIO VALDYMO PULTELIO

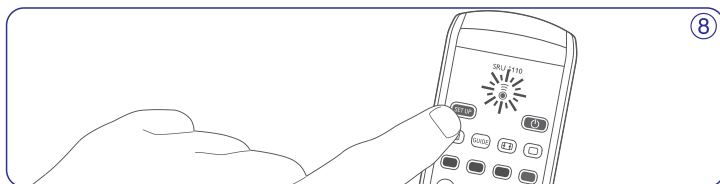
6. Patikrinkite, ar galite naudotis visomis televizoriaus funkcijomis su SRU 5110.
- Jei mygtukas neveikia tinkamai, palaikykite jį nuspaustą tol, kol suveiks kaip reikia. Tuomet iš karto jį atleiskite. Atlikite tai kiekvienam mygtukui, kuris neveikia.
  - Jei televizorius reaguoja į visas komandas tinkamai, tuomet SRU 5110 yra paruoštas naudoti. Nepamirškite pasižymėti savo kodo.
7. Palaikykite SET UP mygtuką nuspaustą 5 sekundes norėdami išeiti iš įdiegimo režimo ⑦.
- Jei per dvi minutes nepaspaudžiamas joks mygtukas, nuotolinio valdymo pultelyje įdiegimo režimas išjungiamas automatiškai.



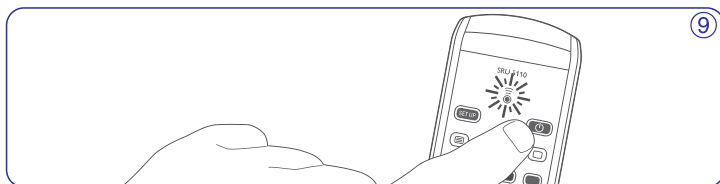
### Pilnos paieškos įdiegimas

Jei jūsų kodas neveikia arba jei jūsų prietaiso prekės ženklas nėra nurodytas sąrašė, jūs galite pabandyti nustatyti nuotolinio valdymo pultelį naudodami pilnos paieškos įdiegimą.

1. Spauskite SET UP mygtuką tol, kol indikatorius sumirksi du kartus ir pasilieka įjungtas. ⑧



2. Nuspauskite ir palaikykite budėjimo režimo mygtuką SRU 5110 pultelyje kol jūsų televizorius išsijungia (persijungia į budėjimo režimą). ⑨  
Tuomet iš karto atleiskite mygtuką.



- SRU 5110 dabar yra nustatytas valdyti jūsų televizorių.
- ! Pilnos paieškos įdiegimas užtrunka apie penkias minutes.

## KODŲ SĄRAŠAS VISIEMS PRIETAISAMS / ĮRANGAI

|                    |      |                   |      |                    |      |
|--------------------|------|-------------------|------|--------------------|------|
| GoldHand.....      | 1136 | Kawasho.....      | 1489 | Mivar.....         | 1857 |
| Goldline.....      | 1138 | Kendo.....        | 1500 | Motion.....        | 1877 |
| GoldStar.....      | 1140 | Kennedy.....      | 1504 | MTC.....           | 1889 |
| Goodmans.....      | 1142 | KIC.....          | 1512 | Multi System.....  | 3542 |
| Gorenje.....       | 1144 | Kingsley.....     | 1520 | Multistandard..... | 1904 |
| GPM.....           | 1149 | Kneissel.....     | 1535 | Multitech.....     | 1907 |
| Graetz.....        | 1152 | Kolster.....      | 1543 | Murphy.....        | 1911 |
| Granada.....       | 1154 | Konka.....        | 1548 | NAD.....           | 1926 |
| Grandin.....       | 1156 | Korpel.....       | 1552 | Naonis.....        | 1936 |
| Gronic.....        | 1160 | Korting.....      | 1554 | National.....      | 1942 |
| Grundig.....       | 1162 | Kosmos.....       | 1557 | NEC.....           | 1950 |
| Halifax.....       | 1179 | Koyoda.....       | 1561 | Neckermann.....    | 1951 |
| Hampton.....       | 1183 | KTV.....          | 1572 | NEI.....           | 1952 |
| Hanseatic.....     | 1190 | Kyoto.....        | 1585 | Nesco.....         | 1960 |
| Hantarex.....      | 1192 | Lasat.....        | 1597 | Network.....       | 1968 |
| Hantor.....        | 1193 | Lenco.....        | 1615 | Neufunk.....       | 1970 |
| Harwood.....       | 1204 | Lenoir.....       | 1617 | New Tech.....      | 1979 |
| HCM.....           | 1210 | Lesa.....         | 1622 | New VWorld.....    | 1980 |
| Hema.....          | 1222 | Leyco.....        | 1627 | Nicamagic.....     | 1994 |
| Hemmermann.....    | 1223 | LG.....           | 1628 | Nikkai.....        | 1998 |
| Hifivox.....       | 1233 | LG/GoldStar.....  | 3536 | Noblisko.....      | 2014 |
| Higasi.....        | 1234 | Liesenk.....      | 3537 | Nogamatic.....     | 2016 |
| HiLine.....        | 3533 | Liesenkotter..... | 1631 | Nokia.....         | 2017 |
| Hinari.....        | 1243 | Life.....         | 3538 | Nordic.....        | 2021 |
| Hisawa.....        | 1247 | Lifetec.....      | 1633 | Nordmende.....     | 2022 |
| Hitachi.....       | 1251 | Lloyds.....       | 3539 | Nordvision.....    | 3543 |
| Homyphon.....      | 1277 | Loewe.....        | 1660 | Novatron.....      | 2035 |
| Hoshai.....        | 1278 | Loewe Opta.....   | 3540 | Oceanic.....       | 2061 |
| Huanyu.....        | 1292 | Logik.....        | 1661 | Okano.....         | 2065 |
| Hygashi.....       | 1308 | Luma.....         | 1674 | ONCEAS.....        | 3544 |
| Hyper.....         | 1309 | Lumatron.....     | 1676 | Onwa.....          | 2087 |
| Hypson.....        | 1312 | Lux May.....      | 1680 | Opera.....         | 2090 |
| Iberia.....        | 1320 | Luxor.....        | 1683 | Orbit.....         | 2103 |
| ICE.....           | 1324 | M Electronic..... | 1688 | Orion.....         | 2111 |
| ICeS.....          | 1325 | Magnadyne.....    | 1702 | Orline.....        | 2113 |
| Imperial.....      | 1346 | Magnafon.....     | 1703 | Ormond.....        | 2114 |
| Indiana.....       | 1350 | Magnum.....       | 1709 | Orsowe.....        | 2116 |
| Ingelen.....       | 1354 | Mandor.....       | 1717 | Osaki.....         | 2118 |
| Ingersol.....      | 1355 | Manesth.....      | 1718 | Osio.....          | 2121 |
| Inno Hit.....      | 1358 | Marantz.....      | 1724 | Oso.....           | 2122 |
| Innovation.....    | 1360 | Marelli.....      | 1729 | Osune.....         | 2123 |
| Interactive.....   | 3534 | Mark.....         | 1731 | Otto Versand.....  | 2126 |
| Interbuy.....      | 1376 | Masuda.....       | 1744 | Pael.....          | 2140 |
| Interfunk.....     | 1377 | Matsui.....       | 1750 | Palladium.....     | 2145 |
| International..... | 1380 | Matsushita.....   | 1751 | Palsonic.....      | 2147 |
| Intervision.....   | 1386 | McMichael.....    | 1768 | Panama.....        | 2149 |
| Irradio.....       | 1396 | Mediator.....     | 1784 | Panasonic.....     | 2153 |
| Isukai.....        | 1402 | Medion.....       | 1787 | Panavision.....    | 2154 |
| ITC.....           | 1404 | M-Electronic..... | 3541 | Pathe Cinema.....  | 2168 |
| ITS.....           | 1405 | Melvox.....       | 1799 | Pathe Marconi..... | 2169 |
| ITT.....           | 1406 | Memorex.....      | 1800 | Pausa.....         | 2171 |
| ITV.....           | 1408 | Memphis.....      | 1802 | Perdio.....        | 2185 |
| JEC.....           | 1426 | Mercury.....      | 1804 | Perfekt.....       | 2186 |
| JVC.....           | 1464 | Metz.....         | 1810 | Philco.....        | 2192 |
| Kaisui.....        | 1471 | Micromaxx.....    | 1822 | Philharmonic.....  | 2194 |
| Kamosonic.....     | 3535 | Microstar.....    | 1827 | Philips.....       | 2195 |
| Kamp.....          | 1475 | Minerva.....      | 1838 | Phoenix.....       | 2199 |
| Kapsch.....        | 1483 | Minoka.....       | 1840 | Phonola.....       | 2201 |
| Karcher.....       | 1484 | Mitsubishi.....   | 1855 | Pioneer.....       | 2212 |










## KODŲ SĄRAŠAS VISIEMS PRIETAISAMS / ĮRANGAI

### Įdiegimo kodai televizoriui

|                |      |                    |      |                 |      |
|----------------|------|--------------------|------|-----------------|------|
| A.R. Systems   | 0012 | Beon               | 0361 | Diamond         | 0747 |
| Acme           | 3521 | Best               | 0364 | Dixi            | 0807 |
| Acura          | 0036 | Bestar             | 0368 | DTS             | 0837 |
| ADA            | 0038 | Binatone           | 0378 | Dual            | 0838 |
| ADC            | 0040 | Black Star         | 0386 | Dual-Tec        | 3528 |
| Admiral        | 0046 | Blacktron          | 3526 | Dumont          | 0840 |
| Adyson         | 0058 | Blackway           | 0388 | Dux             | 0843 |
| Agashi         | 0063 | Blaupunkt          | 0390 | Dynatron        | 0855 |
| Agazi          | 3522 | Blue Sky           | 0395 | Elbe            | 0880 |
| AGB            | 0064 | Blue Star          | 0396 | Elbe-Sharp      | 3529 |
| Aiko           | 0069 | Bondstec           | 0403 | Elcit           | 0883 |
| Aim            | 0070 | Boots              | 0405 | Electa          | 3530 |
| Aiwa           | 0072 | BPL                | 0413 | ELECTRO TECH    | 3531 |
| Akai           | 0074 | Brandt             | 0416 | Elektra         | 0896 |
| Akiba          | 0078 | Brinkmann          | 0423 | Elin            | 0902 |
| Akito          | 0082 | Brionvega          | 0424 | Elite           | 0903 |
| Akura          | 0083 | Britannia          | 0425 | Elman           | 0907 |
| Alaron         | 0085 | Bruns              | 0435 | Elta            | 0910 |
| Alba           | 0086 | BSR                | 0437 | Emerson         | 0917 |
| Alcyon         | 0093 | BTC                | 0439 | Emperor         | 0921 |
| Alkos          | 3523 | Bush               | 0445 | Epson           | 0937 |
| Allorgan       | 0105 | Capsonic           | 0486 | Erres           | 0942 |
| Allstar        | 0108 | Carena             | 0489 | ESC             | 0945 |
| Amplivision    | 0138 | Carrefour          | 0492 | Etron           | 0949 |
| Amstrad        | 0140 | Cascade            | 0496 | Eurofeel        | 0954 |
| Anam           | 0146 | Casio              | 0499 | Euroline        | 0955 |
| Anglo          | 0151 | Cathay             | 0501 | Euroman         | 0956 |
| Anitech        | 0154 | CCE                | 0504 | Europhon        | 0959 |
| Ansonic        | 0156 | Centurion          | 0520 | Expert          | 0976 |
| Apollo         | 0171 | Century            | 0521 | Exquisit        | 0978 |
| Arc en Ciel    | 0178 | CGE                | 0523 | Fenner          | 0994 |
| Arcam          | 0179 | Cimline            | 0552 | Ferguson        | 0996 |
| Arcam Delta    | 3524 | City               | 0569 | Fidelity        | 0998 |
| Aristona       | 0192 | Clarivox           | 0576 | Filsai          | 1000 |
| Arthur Martin  | 0200 | Clatronic          | 0581 | Finlandia       | 1003 |
| ASA            | 0202 | CMS                | 0590 | Finlux          | 1004 |
| Asberg         | 0205 | CMS Hightec        | 0591 | Firstline       | 1008 |
| Astra          | 0221 | Concorde           | 0626 | Fisher          | 1009 |
| Asuka          | 0227 | Condor             | 0627 | Flint           | 1014 |
| Atlantic       | 0233 | Contec             | 0635 | FNR             | 1016 |
| Atori          | 0237 | Continental Edison | 0637 | Formenti        | 1023 |
| Auchan         | 0240 | Cosmel             | 0647 | Formenti/       |      |
| Audiosonic     | 0264 | Crosley            | 0655 | Phoenix         | 3532 |
| AudioTon       | 0266 | Crown              | 0658 | Fortress        | 1027 |
| Ausind         | 0276 | CS Electronics     | 0663 | Fraba           | 1030 |
| Autovox        | 0280 | CTC                | 0664 | Friac           | 1040 |
| Awa            | 0296 | CTC Clatronic      | 3527 | Frontech        | 1042 |
| Ayomi          | 3525 | Cybertron          | 0675 | Fujitsu         | 1052 |
| Baird          | 0311 | Daewoo             | 0692 | Fujitsu General | 1053 |
| Bang & Olufsen | 0314 | Dainichi           | 0694 | Funai           | 1056 |
| Basic Line     | 0325 | Dansai             | 0699 | Galaxi          | 1068 |
| Bastide        | 0327 | Dantax             | 0702 | Galaxis         | 1069 |
| Baur           | 0331 | Dawa               | 0707 | GBC             | 1078 |
| Bazin          | 0335 | Daytron            | 0710 | Geant Casino    | 1082 |
| Beko           | 0346 | De Graaf           | 0716 | GEC             | 1083 |
| Benq           | 0359 | Decca              | 0718 | Geloso          | 1087 |
|                |      | Denver             | 0733 | General Technic | 1095 |
|                |      | Desmet             | 0738 | Genexxa         | 1097 |
|                |      | Diamant            | 0746 | Giant           | 1113 |

## 3. MYGTUKAI IR FUNKCIJOS

Ilustracija 2-ame puslapyje pateikia visų mygtukų ir jų funkcijų apžvalgą.

1. **SET UP** Įeina į įdiegimo režimą.
2.  Teleteksto įjungimas / išjungimas.  
**GUIDE** Elektroninis programų gidas.  
 Plačiaekranė televizija.  
 Teleteksto išjungimas.
3.  Spalvoti teleteksto mygtukai. Naudojami teleteksto režime ir kai kuriuose ekrano meniu.
4. **MENU** Įjungia ar išjungia meniu.
5. **Kursoriaus mygtukai** Kursoriaus judėjimas aukštyn, žemyn, kairėn ar dešinėn per meniu
6. **INFO** Rodo kanalo informaciją ekrane.
7.  Nutildo televizoriaus garsą.
8. **- VOL +** Pareguliuoja televizoriaus garsumą.
9. **Skaičių mygtukai** Tiesioginis kanalų ir kitų funkcijų pasirinkimas.
10. **A/V** Perjungia tarp išorinių įrangos šaltinių. Page 7
11. **PICTURE** Keičia vaizdo / ekrano nustatymus.  
**AUDIO** Keičia garso nustatymus.  
 Padidina teleteksto vaizdą.  
 Rodo subtitrus.  
**SLEEP** Įjungia / išjungia miego laikmatį.  
 Sulauko dabartinį teleteksto puslapį.
12. **-/-** Pasirenka tarp vieno ir dviejų skaitmenų kanalų numerių.
13. **P4P** Pasirenka prieš tai žiūrėtą programą / kanalą.
14. **- PROG +** Pasirenka prieš tai buvusį ar sekantį kanalą.
15. **OK** Patvirtina jūsų pasirinkimą.
16. **BACK** Grįžta vienu meniu lygiu atgal arba išjungia meniu.
17.  **Standby** Įjungia ir išjungia televizorių.
18. **LED**
  - mirksi įdiegimo režime.
  - užsidega kai komanda iš nuotolinio valdymo pultelio yra siunčiama.

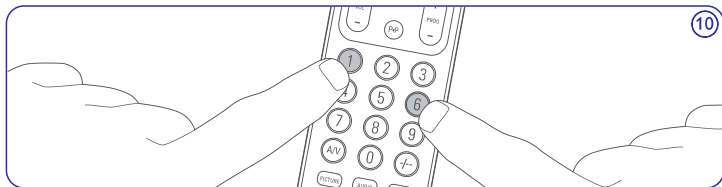
### Pastaba

Jei prietaisas nereaguoja visiškai arba reaguoja tik į tam tikras komandas, sekite nurodymus skyrelyje "2.3 Nuotolinio valdymo pultelio nustatymas".


## 4. PAPILDOMOS GALIMYBĖS

### Originalių nuotolinio valdymo pultelio funkcijų atkūrimas

1. Palaikykite mygtukus 1 ir 6 nuspaustus kartu tris sekundes SRU 5110 pultelyje, kol indikatorius sumirksi du kartus ir pasilieka įjungtas. ⑩



2. Spauskite mygtukus 9, 8 ir 1 tokia tvarka. ⑪



- Indikatorius sumirksi du kartus.  
Visos originalios atkuriamos ir papildomos funkcijos yra ištrinamos.

## 5. DAŽNAI UŽDUODAMI KLAUSIMAI

Šiame skyriuje jūs rasite atsakymus į dažniausiai užduodamus klausimus apie savo universalųjį nuotolinio valdymo pultelį.

### Televizorius nereaguoja į mygtukus ir indikatorius nemirksi paspaudus mygtuką.

Pakeiskite nuotolinio valdymo pultelio baterijas dviem naujomis AAA tipo baterijomis.

### Prietaisas, kurį noriu valdyti nereaguoja į mygtukų paspaudimus, bet indikatorius mirksi paspaudus mygtuką.

Nukreipkite SRU 5110 į televizorių ir įsitikinkite, kad nėra kliūčių tarp SRU 5110 ir prietaiso.

### SRU 5110 nereaguoja tinkamai į komandas.

Pabandykite iš naujo užprogramuoti SRU 5110 iš naujo. Jei prietaisas vis tiek neveikia, skambinkite mūsų pagalbos linija.

### Teleteksto mygtukai neveikia

- Pasitikrinkite, ar jūsų televizoriuje yra teleteksto funkcija.
- Gali būti, kad jūsų SRU 5110 turi būti adaptuotas prietaiso modeliui. Paskambinkite į mūsų pagalbos liniją norėdami gauti daugiau informacijos.

## 6. REIKIA PAGALBOS?

Jei jūs turite klausimų apie SRU 5110, jūs galite visuomet susisiekti su mumis. Jūs rasite mūsų kontaktinę informaciją po kodų sąrašo šios naudojimosi instrukcijų knygelės gale.

Prieš skambindami, atidžiai perskaitykite šią naudojimosi instrukcijų knygelę.

Daugelį problemų galite išspręsti patys. Jei negalite surasti atsakymų į savo klausimus, užsirašykite savo prietaiso informaciją prie kodų sąrašo šios naudojimosi instrukcijų knygelės gale.

Tai padės operatoriams padėti jums greičiau ir geriau. Susiraskite modelių numerius prietaisų naudojimosi instrukcijų knygelėse ar prietaisų galinėse dalyse. Kai skambinate pagalbos linija, turėkite prietaisą prie savęs, kad operatoriai galėtų padėti jums nuspręsti, ar prietaisas veikia teisingai.

Jūsų Philips universaliojo nuotolinio valdymo pultelio modelio numeris yra SRU 5110/86.

Pirkimo data: \_\_\_\_\_/\_\_\_\_\_/\_\_\_\_\_  
(diena/mėnuo/metai)