

PHILIPS

Үндеткіш

TAVS500



Пайдаланушы нұсқаулығы

Мына бетте өніміңізді тіркеңіз және қолдау алыңыз:
www.philips.com/welcome

Мазмұны

1	Маңызды	2
	Қауіпсіздік туралы маңызды нұсқаулар	2
	Батареяның қауіпсіздігіне қатысты сақтық ескерту	2
	Ескерту	2

2	Bluetooth үндеткішіңіз	4
	Кіріспе	4
	Қорапта не бар	4
	Негізгі блокқа шолу	4

3	Жұмысты бастау.....	5
	Кірістірілген батареялар	5
	Қосу/өшіру	5

4	Ойнату	6
	Bluetooth құрылғысынан ойнату.....	6
	Сыртқы құрылғыдан ойнату	6
	Ойнатуды басқару	6

5	Өнім туралы ақпарат.....	7
----------	---------------------------------	----------

6	Ақаулықтарды жою	8
----------	-------------------------------	----------

1 Маңызды

Қауіпсіздік туралы маңызды нұсқаулар

- Үндеткішке тамшылардың немесе шашырандылардың әсерін тигізбеу керек.
- Үндеткішке ешбір қауіп көзін қоймаңыз (мысалы, сұйықтық толтырылған заттарды, жанып тұрған майшамдарды).
- Желдету үшін үндеткіш айналасында жеткілікті кеңістік бар екенін тексеріңіз.
- Температурасы 0° және 45° арасындағы ортада үндеткішті қауіпсіз пайдаланыңыз.
- Тек өндіруші көрсеткен тіркемелерді және қосалқы құралдарды пайдаланыңыз.

Батареяның қауіпсіздігіне қатысты сақтық ескерту

- Батарея дұрыс емес ауыстырылса, жарылыс қаупі бар. Тек бірдей немесе баламалы түріне ауыстырыңыз.
- Батареяға (батареялар жинағы немесе батарея орнатылған) күн жарығы, от немесе сол сияқтылардың артық жылу әсерін тигізбеу керек.
- Пайдалану, сақтау немесе тасымалдау кезінде батарея өте жоғары немесе төмен температураларда болады және жоғары биіктіктегі төмен ауа қысымы қауіпсіздікке қауіптер төндіруі мүмкін.
- Батареяны қауіпсіздікті төмендетуі мүмкін дұрыс емес түрге ауыстырмаңыз (мысалы, кейбір литий батарея түрлері).
- Батареяны жаншып немесе кесіп, отқа немесе ыстық духовкаға лақтыру жарылысқа әкелуі мүмкін.
- Батареяны өте жоғары температуралы немесе ауа қысымы өте төмен ортада қалдыру жарылысқа, я болмаса тұтанғыш сұйықтықтың немесе газдың жылыстауына әкелуі мүмкін.

Ескерту

- Бұл үндеткіштің корпусын ешқашан ашпаңыз.
- Бұл үндеткіштің ешбір бөлігін ешқашан майламаңыз.
- Бұл үндеткішті тегіс, қатты және тұрақты бетке қойыңыз.
- Бұл үндеткішті басқа электр жабдыққа ешқашан қоймаңыз.
- Бұл үндеткішті тек іште пайдаланыңыз. Бұл үндеткішті су, ылғал және сұйықтық толтырылған заттардан аулақ ұстаңыз.
- Бұл үндеткішті тік күн жарығынан, ашық оттан немесе жылудан аулақ ұстаңыз.
- Батарея дұрыс емес түрге ауыстырылса, жарылыс қаупі бар

Ескерту



Осымен, TP Vision Europe B.V. компаниясы бұл үндеткіш 2014/53/EU директивасының негізгі талаптарына және басқа қатысты шарттарына сай екенін жариялайды. Сәйкестік туралы декларацияны www.philips.com/support бетінде табуға болады.



Бұл үндеткіш қайта өңдеуге және қайта пайдалануға болатын жоғары сапалы материалдарды және құрамдастарды пайдаланып жобаланған және өндірілген.



Өнімдегі бұл сызылған себет таңбасы өнімді 2012/19/EU еуропалық директивасы қамтитынын білдіреді.

Электр және электрондық өнімдерді жергілікті бөлек жинау жүйесі туралы ақпарат алыңыз. Жергілікті ережелерге сай әрекет етіңіз, ескі өнімдерді қалыпты тұрмыстық қоқыспен бірге қоқысқа лақтырмаңыз. Ескі өнімдерді қоқысқа дұрыс лақтыру қоршаған ортаға және

адамдардың денсаулығына ықтимал теріс салдарларды болдырмауға көмектеседі.



Үндеткішіңіз 2013/56/EU еуропалық директивасы қамтитын, қалыпты тұрмыстық қоқыспен бірге лақтыруға болмайтын батареяларды қамтиды. Батареяларды бөлек жинау туралы жергілікті ережелер туралы ақпарат алыңыз, өйткені қоқысқа дұрыс лақтыру қоршаған ортаға және адамдардың денсаулығына теріс салдарларды болдырмауға көмектеседі.

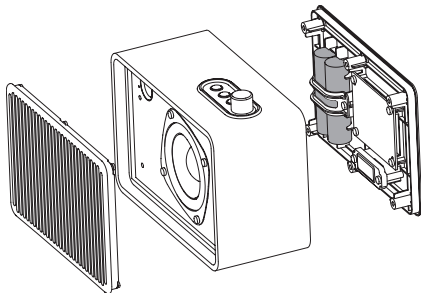
Ескертпе

- Зауыттық тақтайша үндеткіштің артқы жағында орналасқан.

Сақтық ескерту

- Кірістірілген батареяларды алып тастау кепілдікті жарамсыз етеді және үндеткішті бұзуы мүмкін.

Кірістірілген батареяларды шығару үшін үндеткішті әрқашан кәсіпқойға әкеліңіз.



Қоршаған орта туралы ақпарат

Бүкіл қажет емес қаптама материалдары пайдаланылмады. Біз қаптаманы үш материалға бөлуді оңай етуге әрекеттендік: картон (қорап), көбікполистирол (буфер) және полиэтилен (пакеттер және қорғағыш көбікті парақ).

Үндеткішіңіз арнайы компания бөлшектесе, қайта өңдеуге және қайта пайдалануға болатын материалдардан тұрады. Орауыш материалдарын, таусылған батареяларды және ескі жабдықты қоқысқа лақтыруға қатысты жергілікті ережелерді сақтаңыз.

2 Bluetooth үндеткішіңіз

Құттықтаймыз, Philips компаниясына қош келдіңіз! Philips ұсынатын қолдаудың артықшылығын толығымен пайдалану үшін үндеткішіңізді www.philips.com/welcome бетінде тіркеңіз.

Кіріспе

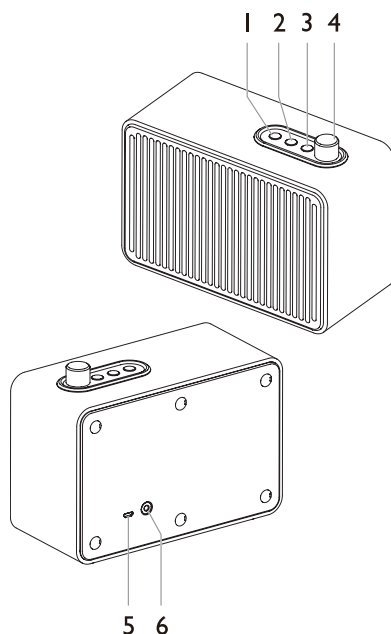
Бұл үндеткіш арқылы үйлесімді Bluetooth құрылғыларынан немесе басқа аудио құрылғылардан аудионы тыңдауға болады.

Қорапта не бар

Қаптама құрамын тексеріңіз және идентификациялаңыз:

- Негізгі блок
- USB кабелі
- Аудио кабель
- Қысқаша бастау нұсқаулығы
- Дүниежүзілік кепілдік

Негізгі блокқа шолу



1. - Үндеткішті қосу/өшіру
2. - Функцияны таңдау
- Bluetooth жұптастыруды қосу/ажырату
3. - Ойнатуды бастау, кідірту немесе жалғастыру
- Келесі трекке өту
4. - Дыбыс деңгейін арттыру/азайту
5. **5 V --- 2 A**
- USB кабелін қосу
6. AUX IN
- Сыртқы аудио құрылғыны қосу

3 Жұмысты бастау

Сақтық ескерту

- Осында көрсетілгеннен басқа басқару элементтерін немесе реттеулерді пайдалану, я болмаса процедураларды орындау қауіпті сәуеленуге әкелуі мүмкін.

Осы тараудағы нұсқауларды әрқашан ретпен орындаңыз.

Philips компаниясына хабарлассаңыз, сізден осы үндеткіштің үлгісі және сериялық нөмірі сұралады. Үлгі нөмірі және сериялық нөмір үндеткіштің артқы жағында орналасқан. Бұл нөмірлерді мұнда жазыңыз:

Үлгі нөмірі _____
Сериялық нөмір _____

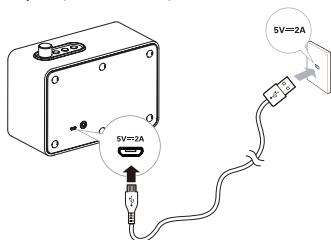
Кірістірілген батареялар

Үндеткішті кірістірілген қайта зарядталатын батареялардан жұмыс істей алады.

- Үндеткіш қосұлы болса және батареялардың заряды төмен болса, «**⏻**» жыпылықтайды.

Кірістірілген батареяларды зарядтаңыз:

- 1 USB кабелінің соңын үндеткіштің **5 В --- 2 А** ұяшығына қосыңыз.
- 2 USB кабелінің екінші соңын розеткаға қосыңыз (**5 В --- 2 А**).



- Үндеткіш зарядталып жатқанда «**⏻**» шамы қосұлы болады.
- Батареялар толы болғанда, «**⏻**» шамы өшеді.

Сақтық ескерту

- Үндеткіштің зақымдалу қаупі бар! Қуат көзінің кернеуі үндеткіштің артқы немесе төменгі жағында басылған кернеуге сәйкес екенін тексеріңіз.
- Ток соғу қаупі бар! USB кабелін ұяшықтан ажыратқанда, әрқашан ашадан тартыңыз. Сымнан ешқашан тартпаңыз.
- Тек өндіруші көрсеткен немесе осы үндеткішпен бірге сатылған USB кабелін пайдаланыңыз.

Қосу/өшіру

Үндеткішті қосу немесе өшіру үшін үндеткіште **⏻** түймесін басыңыз.

- Үндеткіш қосылғанда сигналдық дыбысты береді.
- AUX IN ұяшығына ештеңе қосылмаған болса, «**⌂**» жыпылықтайды.

Үндеткішті автоматты түрде өшіру:

Үндеткіш келесі жағдайларда автоматты түрде өшіріледі:

- Bluetooth режимінде: Bluetooth құрылғысынан 15 минут бойы аудио сигнал шықпаса.
- AUX IN режимінде: 15 минуттан көбірек аудио құрылғы қосылмаса.

4 Ойнату

Bluetooth құрылғысынан ойнату

Bluetooth қосылымы арқылы аудионы құрылғыдан осы үндеткішке ағындатуға болады.

Ескертпе

- Жұптастыру алдында құрылғыны анықтау мүмкін болуы үшін Bluetooth функциясын қосыңыз.
- Үндеткішті және құрылғыны 10 метрді құрайтын Bluetooth сигналын қабылдау қашықтығында орналастыру керек.

- 1 Үндеткіште **⏻** түймесін басыңыз.
 - **⏻** жыпылықтап, сымсыз байланысты орнатуға мүмкіндік береді.
 - AUX IN ұяшығына ештеке қосылмаса, үндеткіште Bluetooth автоматты түрде қосылады.
- 2 Табу мүмкін ету үшін Bluetooth құрылғысында Bluetooth функциясын қосыңыз.
- 3 Жұптастыру үшін құрылғыда «Philips VS500» құрылғысын таңдаңыз.
 - Ескірек құрылғы үшін 0000 деген жұптастыру құпиясөзін енгізіңіз.
 - Байланыс сәтті орнатылғанда **⏻** тұрақты түрде көк түспен жанады.
- 4 Музыканы ағындатуды бастау үшін Bluetooth құрылғысында **▶** түймесін басыңыз.

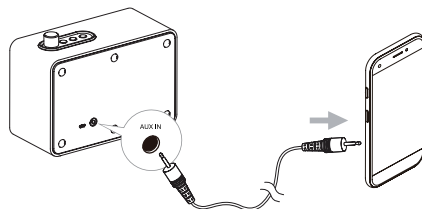
Bluetooth жұптастыруды ажырату

- **⏻** түймесін 2 секунд бойы немесе көбірек, **⏻** жыпылықтағанша басып тұрыңыз.

Сыртқы құрылғыдан ойнату

Үндеткіште сыртқы аудио құрылғыдағы музыканы тыңдай аласыз.

- 1 Аудио кабелін үндеткіштегі AUX IN ұяшығына және сыртқы құрылғыдағы құлаққап ұяшығына қосыңыз.
 - Үндеткіш содан кейін AUX IN режиміне ауыстырылады.
 - **⏻** шамы өшеді.



- 2 Музыканы ағындатуды бастау үшін сыртқы құрылғыда **▶** түймесін басыңыз.

Ойнатуды басқару

Ойнату барысында

- Дыбыс деңгейін арттыру/азайту үшін дыбыс деңгейі тетігін бұрыңыз.
- Ойнату/кідірту үшін **▶ ||** түймесін басыңыз. Келесі трекке өту үшін **▶ ||** түймесін екі рет тез басыңыз.
 - Тек Bluetooth режимінде жұмыс істейді.

5 Өнім туралы ақпарат

Ескертпе

- Өнім туралы ақпарат алдын ала ескертусіз өзгертілуі мүмкін.

Жалпы ақпарат

Қуатқа қойылатын талап	5 В  2 А
Литий батарея	7,4 В  2200 мАс
Өлшемдері (Е x Б x Д)	180 x 140 x 84 мм
Салмағы (негізгі блок)	0,99 кг

Зорайтқыш

Шығыс қуат	10 Вт
Жиілікке қатысты сипаттама	100 - 20 000 гц
Сигнал мен бұрмаланудың арақатынасы	> 70 дБ

Үндеткіштер

Үндеткіштің кедергісі	4 Ω
Үндеткіштің максималды кіріс қуаты	10 Вт
Үндеткіш басы	3 дюйм толық ауқым

Bluetooth

Bluetooth нұсқасы	5.0
Жиіліктер ауқымы	2402 - 2480 МГц
Таратылатын максималды қуат	5 dBm
Максималды байланыс ауқымы	шамамен 10 м
Үйлесімді Bluetooth профильдері	A2DP

6 Ақаулықтарды жою



Ескерту

- Бұл үндеткіштің корпусын ешқашан ашпаңыз.

Кепілдіктің жарамдылығын сақтау үшін үндеткішті өз бетіңізше жөндеуге ешқашан әрекеттенбеңіз.

Осы үндеткішті пайдалану кезінде мәселелер орын алса, қызмет көрсетуді сұрау алдында келесі тұстарды тексеріңіз. Мәселе шешілмесе, Philips веб-бетіне (www.philips.com/welcome) өтіңіз. Philips компаниясына хабарласқанда, үндеткіш маңайда екенін әрі үлгі нөмірі мен сериялық нөмір қолжетімді екеніне көз жеткізіңіз.

Қуат жоқ

- Үндеткіш толығымен зарядталғанын тексеріңіз.
- Үндеткіштің USB ұяшығы тиісті түрде қосылғанын тексеріңіз.
- Қуатты үнемдеу мүмкіндігі аудио сигнал алынбаса немесе аудио құрылғы қосылмаса, үндеткішті 15 минуттан кейін автоматты түрде өшіреді.

Дыбыс жоқ

- Дыбыс деңгейін реттеңіз.

Үндеткіштен жауап жоқ

- Үндеткішті қайта іске қосыңыз.

Музыканы ойнату тіпті Bluetooth байланысы сәтті орнатылғаннан кейін де қолжетімсіз.

- Бұл құрылғыны осы үндеткіш арқылы музыканы сымсыз ойнату үшін пайдалану мүмкін емес.

Тіпті Bluetooth функциясын қолдайтын құрылғымен байланысты орнатудан кейін де аудионың сапасы нашар

- Bluetooth сигналын қабылдау нашар. Құрылғы осы үндеткішке жақындатыңыз немесе олардың арасындағы кедергілерді алып тастаңыз.

Осы үндеткішке қосылу мүмкін емес

- Бұл құрылғы осы үндеткіш үшін керек профильдерді қолдамайды.
- Бұл үндеткіштің Bluetooth функциясы қосылмаған. Бұл функцияны қосу жолын білу үшін үндеткіштің пайдаланушы нұсқаулығын қараңыз.
- Бұл үндеткіш жұптастыру режимінде емес.
- Бұл үндеткіш басқа Bluetooth функциясын қолдайтын құрылғыға қосылып қойылған. Сол құрылғыны ажыратып, әрекетті қайталаңыз.



Philips және Philips қалқан эмблемасы Koninklijke Philips N.V. компаниясының тіркелген сауда белгілері болып табылады және лицензия бойынша пайдаланылады. Бұл өнімді TP Vision Europe B.V. немесе оның серіктес компанияларының біреуі өндірген және олардың жауапкершілігі бойынша сатылады әрі TP Vision Europe B.V. осы өнімге қатысты кепілдік беруші болып табылады.

