


# Dodatek návodu k obsluze



## 1. Poznámky k nabíjení vestavěné lithiové baterie

Zařízení obsahuje vestavěné lithiové baterie. V důsledku samovybíjení se nabíjecí kapacita lithiových baterií postupem času snižuje. K zajištění dlouhé životnosti baterie zařízení doporučujeme, abyste **v případě, že zařízení nepoužíváte, vestavěnou lithiovou baterii nabíli každých 6 měsíců na přibližně 50 %.**

## 2. Párování pomocí funkce Bluetooth

 *Poznámka: Než bude možné použít funkci párování Bluetooth, je u tohoto výrobku s verzí Play-Fi CAP 506.3.0.063 nebo 506.3.0.077 vyžadováno nastavení a fungování připojení Play-Fi/Wi-Fi. Při prvním použití výrobku postupujte podle pokynů v části „Připojení k síti Wi-Fi (bezdrátový provoz)“ v návodu k obsluze modelu a nastavte připojení Play-Fi/Wi-Fi.*

Postup párování pomocí funkce Bluetooth:

1. Přepněte zařízení na zdroj Bluetooth.
2. Stiskněte na dálkovém ovladači tlačítko Zdroj  a podržte jej po dobu více než 3 sekundy. Nebo stisknutím otevřete nabídku nastavení , vyberte možnost BT PAIR a stisknutím tlačítka > ji spusťte.
3. V seznamu dostupných zařízení na telefonu nebo tabletu vyhledejte zařízení s názvem XXXXX-BT (XXXXX je název zvolený během nastavování připojení Play-Fi).
4. Vyberte položku XXXXX-BT a počkejte, než se připojení Bluetooth naváže. Obvykle to trvá 1–2 sekundy.