

PHILIPS

Слушалки

Серия 6000

ТАА6606



Ръководство за притежателя

Регистрирайте вашия продукт и получите поддръжка на

www.philips.com/support

Съдържание

1	Важни инструкции за безопасност	2
	Безопасност на слушане	2
	Обща информация	2

2	Вашите Bluetooth слушалки	3
	Какво има в кутията	3
	Други устройства	3
	Преглед на вашите безжични Bluetooth слушалки	4

3	Започнете	5
	Зареждане на батерията	5
	Сдвоете слушалките с мобилния си телефон	5

4	Използвайте слушалките си	6
	Свържете слушалките към Bluetooth устройство	6
	Управлявайте обажданията и музиката си	6

5	Технически данни	8
----------	-------------------------	----------

6	Известие	9
	Декларация за съответствие	9
	Изхвърляне на стария ви продукт и батерията	9
	Извадете вградената батерия	9
	Съответствие с EMF	9
	Информация за околната среда	10
	Известие за съответствие	10

7	Търговски марки	11
----------	------------------------	-----------

8	Често задавани въпроси	12
----------	-------------------------------	-----------

1 Важни инструкции относно безопасността

Защита на слуха



Опасност

- За да избегнете увреждане на слуха, ограничете времето на използване на слушалките с наушници при висока сила на звука и настройте силата на звука на безопасно ниво. Колкото по-висока е силата на звука, толкова по-кратък е безопасния период за слушане.

Добре е да спазвате следните указания, когато използвате слушалките.

- Слушайте при разумни сила на звука за разумни периоди от време.
- Внимавайте да не увеличавате непрекъснато силата на звука, тъй като слухът се адаптира.
- Не увеличавайте силата на звука толкова, че да не можете да чувате околните шумове.
- Трябва да бъдете внимателни или временно да прекратите използването на наушниците в опасни ситуации.
- Прекомерното звуково налягане от слушалките тапи и тези с наушници може да причини загуба на слуха.
- Използването на слушалки с наушници за покриване и на двете уши по време на шофиране не се препоръчва и може да бъде незаконно в някои области.
- С оглед на вашата безопасност избягвайте разсейване от музика или телефонни повиквания в трафик или други възможно опасни среди.

Обща информация

За да избегнете повреди или неправилно функциониране:



Внимание

- Не излагайте слушалките с наушници на твърде голямо нагряване.
- Не потапяйте слушалките с наушници в течности.
- Слушалките с наушници не трябва да се излагат на пръски и капки. (Вижте номиналното напрежение/IP рейтинга на конкретния продукт)
- Не потапяйте слушалките с наушници във вода.
- Не зареждайте слушалките с наушници, когато конекторът или контактът е влажен.
- Не използвайте почистващи препарати, съдържащи спирт, амоняк, бензен или абразиви.
- Ако е необходимо почистване, използвайте мека кърпа. Ако е необходимо, можете да я навлажните с минимално количество вода или разтворен мек сапун, за да почистите продукта.
- Вградената батерия не трябва да се излага на твърде голямо нагряване, като слънчева светлина, огън или други подобни.
- При неправилна смяна на батерията е възможна експлозия. Сменяйте само с батерии от същия или еквивалентен тип.
- За да постигнете определен IP рейтинг, е необходимо да затваряте капака на гнездото за зареждане.
- Поставянето на изтощената батерия в огън или гореща фурна, или механичното счупване или срязване на батерията могат да доведат до експлозия.
- Поставянето на батерията в среда с изключително висока температура може да доведе до експлозия или изтичане на възпламенима течност или газ.
- Подложените на изключително ниско въздушно налягане батерии могат да експлодират или да се наблюдава изтичане на възпламенима течност или газ.

Температура и влажност на съхранение

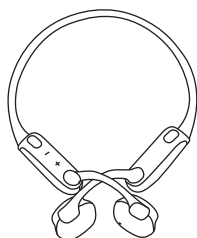
- Съхранявайте на място с температура между -20°C и 50°C с относителна влажност до 90%.
- Работете на места с температура между 0°C и 45°C и относителна влажност до 90%.
- Експлоатационният живот на батерията може да се съкрати при използване в среди с висока или ниска температура.
- Смяната на батерията с неправилен тип води до рискове от сериозни повреди на наушниците и батерията (например при някои типове литиеви батерии).

2 Вашите Bluetooth слушалки с наушници

Поздравления за покупката и добре дошли във Philips! За да се възползвате напълно от предлаганата от Philips поддръжка, регистрирайте продукта на www.philips.com/support. С тези слушалки с наушници Philips можете:

- Да се наслаждавате на удобни безжични обаядания
- Да се наслаждавате и управлявате музиката безжично
- Да превключвате между обаядания и музика

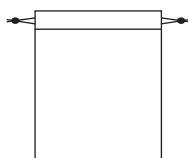
Какво има в кутията



Безжични спортни слушалки с наушници
Philips TAA6606



Тапи x 1 чифт



Мека торбичка



Type-C заряден кабел (само за зареждане)



Ръководство за бързо стартиране



Глобална гаранция

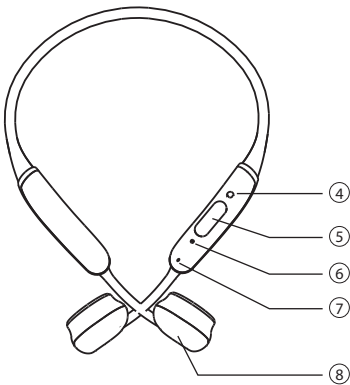
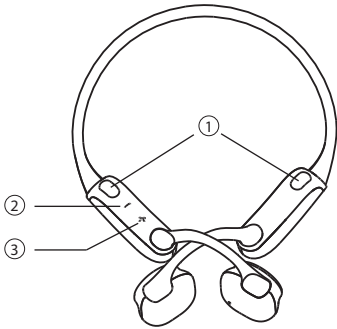



Брошура за безопасно използване

Други устройства

Мобилен телефон или устройство (напр. ноутбук, таблет, Bluetooth адаптери, MP3 плейъри и пр.), което поддържа Bluetooth и е съвместимо със слушалките с наушници (виж „Технически данни“ на страница 8).

Преглед на вашите безжични Bluetooth слушалки



- ① Светлина за тичане
- ② Звук -
- ③ Звук +
- ④  Бутон за включване
- ⑤ Слот за зареждане Тип C
- ⑥ Микрофон
- ⑦ LED индикатор
- ⑧ Мултифункционален бутон (MFB)

3 Започнете

Зареждане на батерията

Забележка

- Преди да използвате слушалките за пръв път, ги поставете в калъфа за зареждане и заредете батерията за 2 часа, за да й осигурите оптимален капацитет и живот.
- Използвайте само оригиналния USB кабел за зареждане, за да избегнете повреди.
- Завършете разговора си преди зареждане на слушалката, тъй като свързването на слушалката за зареждане ще изключи слушалките.

Свържете предоставения кабел за зареждане тип C към:

- Слотът за зареждане тип C на слушалките и;
 - Порт зарядно / USB порт на компютър.
- ↳ По време на зареждането светодиодът свети в синьо и се изключва, когато слушалките са напълно заредени.

Съвет

- Обикновено пълното зареждане отнема 2 часа.

Сдвоете слушалките с мобилния си телефон.

Преди да използвате слушалките с мобилния си телефон за първи път, сдвоете ги с мобилен телефон. Успешното сдвояване установява уникална криптирана връзка между слушалките и мобилния телефон. Слушалките съхраняват последните 4 устройства в паметта. Ако се опитате да сдвоите повече от 4 устройства, най-ранното сдвоено устройство се заменя с новото.

- 1 Уверете се, че слушалките са напълно заредени и изключени.
- 2 Натиснете и задръжте **⏻** за 4 секунди, докато синият светодиод започне да мига бързо.
↳ Слушалките остават в режим на сдвояване за 5 минути.
- 3 Уверете се, че мобилният телефон е включен и функцията му Bluetooth е активирана.
- 4 Сдвоете слушалките с мобилния телефон. За подробна информация вижте ръководството за притежателя на вашия мобилен телефон.

Следващият пример ви показва как да сдвоите слушалките с мобилния си телефон.

- 1 Активирайте функцията Bluetooth на мобилния си телефон, изберете **Philips TAA6606**
- 2 Въведете паролата за слушалки „0000“ (4 нули), ако бъдете подканени. За мобилните телефони с Bluetooth 3.0 или по-висока версия не е необходимо да се въвежда парола.



Philips TAA6606

4 Използвайте слушалките си

Свързване на слушалките с Вашето Bluetooth устройство

- 1 Включете мобилния си телефон / Bluetooth устройството.
- 2 Натиснете и задръжте бутона за включване/изключване, за да включите слушалките.
 - ↳ Синият светодиод е включен за 1 сек.
 - ↳ Слушалките се свързват автоматично с последния свързан мобилен телефон / Bluetooth устройство. Ако това не е налично, слушалките ще бъдат в режим на вдвояване.



СЪВЕТ

- Ако включите мобилния телефон/Bluetooth устройството или активирате функцията Bluetooth след включване на слушалките, трябва да свържете отново слушалките и мобилния телефон/Bluetooth устройството ръчно.



Забележка

- Ако слушалките не успеят да се свържат към никакво Bluetooth устройство в обхват в рамките на 5 минути, те ще се изключат автоматично, за да съхранят живота на батерията.

Управлявайте обажданията и музиката си

Включване/изключване

Задача	Бутон	Действие
Включете слушалките	Бутон за включване	Натиснете и задръжте за 2 секунди
Изключете слушалките	Бутон за включване	Натиснете и задръжте за 4 секунди ↳ Синият светодиод е включен за 1 сек



Контрол на музиката

Задача	Бутон	Действие
Възпроизвеждане или пауза на музика	MFB	Натиснете веднъж
Регулиране силата на звука	+/-	Натиснете веднъж
Следваща песен	+	Дълго натискане
Предишна песен	-	Дълго натискане

Контрол на повикванията

Задача	Бутон	Действие
Приемане / отказване на повикване	MFB	Натиснете веднъж
Отказване на повикване	MFB	Дълго натискане
Превключване на обаждания се по време на обаждане	MFB	Натиснете два пъти

Светлина за тичане

Задача	Бутон	Действие
Светлината за тичане е включена		Натиснете веднъж
Бавно мигане --> Бързо мигане --> Постоянно включено --> Постоянно изключено		Натиснете веднъж

Състояние на индикатора на други слушалки

Състояние на слушалките	Индикатор
Слушалките са свързани с Bluetooth устройство, докато слушалките са в режим на готовност или докато слушате музика	Синият светодиод премигва веднъж на всеки 4 секунди
Слушалките са готови за вдвояване	Светодиодът бързо примигва в синьо
Слушалките са включени, но не са свързани с Bluetooth устройство	Синият светодиод премигва два пъти на всеки 3 секунди. Ако не може да се направи връзка, слушалките ще се изключат в рамките на 5 минути
Ниско ниво на батерията	Синият светодиод мига 3 пъти на всяка минута, докато не остане без захранване
Батерията е напълно заредена	Синият светодиод е изключен

5 Технически данни

- Време за музика: 9 часа
- Време за разговор: 8 часа
- Време в режим на готовност: 80 часа
- Време за зареждане: 2 часа
- Акумулаторна литиево-полимерна батерия (155 mAh)
- Bluetooth версия: 5.2
- Съвместими Bluetooth профили:
 - HFP (Профил за обаждания със свободни ръце)
 - A2DP (Разширен профил за аудио разпространение)
 - AVRCP (Профил за дистанционно управление на аудио видео)
- Поддържан аудио кодек: SBC
- Честотен диапазон: 2.402-2.480 GHz
- Мощност на предавателя: < 10 dBm
- Работен обхват: До 10 метра (33 фута)
- Потискане на шума от околната среда с 2 микрофона
- Автоматично изключване
- Порт за зареждане USB-C
- Предупреждение за изтощена батерия: налично



Забележка

- Спецификациите подлежат на промяна без предизвестие.

6 Известие

Декларация за съответствие

С настоящото MMD Hong Kong Holding Limited декларира, че този продукт отговаря на основните изисквания и други приложими разпоредби на Директива 2014/53/EU. Декларацията за съответствие може да се намери на www.p4c.philips.com.

Изхвърляне на стария ви продукт и батерията



Вашият продукт е разработен и произведен с висококачествени материали и компоненти, които могат да се рециклират и да се използват повторно.



Този символ върху даден продукт означава, че продуктът е обхванат от европейска директива 2012/19/EU.




Този символ означава, че продуктът съдържа вградена акумулаторна батерия, обхваната от Европейската директива 2013/56/EU, която не може да се изхвърля с нормални битови отпадъци. Силно ви съветваме да занесете продукта си в официален пункт за събиране или в сервизен център на Philips, за да може професионалист да извади акумулаторната батерия. Информирайте се за локалната система за разделно събиране на електрически и електронни продукти и акумулаторни батерии. Следвайте местните правила и никога не изхвърляйте продукта и акумулаторните батерии с нормални битови отпадъци. Правилното изхвърляне на стари продукти и акумулаторни батерии помага за предотвратяване на негативни последици за околната среда и човешкото здраве.

Извадете вградената батерия

Ако във вашата страна няма система за събиране / рециклиране на електронни продукти, можете да предпазите околната среда, като премахнете и рециклирате батерията, преди да изхвърлите слушалките.

- Уверете се, че слушалките не са свързани с калъфа за зареждане, преди да извадите батерията.



Съответствие с EMF

Този продукт отговаря на всички приложими стандарти и разпоредби относно излагането на електромагнитни полета.

Информация за околната среда

Всички ненужни опаковки бяха пропуснати. Опитвахме да направим опаковката лесно да се раздели на три материала: картон (кутия), полистиролова пяна (буфер) и полиетилен (торби, лист със защитна пяна.) Вашата система се състои от материали, които могат да бъдат рециклирани и използвани повторно, ако бъдат разглобени от специализирана компания. Моля, спазвайте местните разпоредби относно изхвърлянето на опаковъчни материали, изтощени батерии и старо оборудване.

Известие за съответствие

Устройството отговаря на правилата на FCC, част 15. Експлоатацията е подчинена на следните две условия:

1. Това устройство не може да причинява вредни смущения и
2. Това устройство трябва да приема всички получени смущения, включително смущения, които могат да причинят нежелана работа.

FCC правила

Това оборудване е тествано и е установено, че отговаря на ограниченията за цифрово устройство от клас B, в съответствие с част 15 от Правилата на FCC. Тези ограничения са предназначени да осигурят разумна защита срещу вредни смущения в жилищна инсталация. Това оборудване генерира, използва и може да излъчва радиочестотна енергия и, ако не е инсталирано и използвано в съответствие с инструкцията за експлоатация, може да причини вредни смущения в радио комуникациите. Въпреки това няма гаранция, че смущения няма да възникнат в конкретна инсталация. Ако това оборудване причинява вредни смущения при приемането на радио или телевизионни сигнали, което може да бъде определено чрез изключване и включване

на оборудването, потребителят се насърчава да се опита да коригира смущенията чрез една или повече от следните мерки:

- Преориентирайте или преместете приемащата антена.
- Увеличете разстоянието между оборудване и приемник
- Свържете оборудването в контакта по схема, различна от тази, към която е свързан приемникът.
- Обърнете се за помощ към търговеца или опитен радио / телевизионен техник.

Декларация на FCC за излагане на излъчване:

Това оборудване съответства на ограниченията за излагане на излъчване на FCC, определени за неконтролирана среда. Този предавател не трябва да бъде съвместно разположен или да работи заедно с друга антена или предавател.

Внимание: Потребителят се предупреждава, че промените или модификациите, които не са изрично одобрени от страната, отговаряща за спазването на изискванията, могат да анулират правомощията на потребителя да експлоатира оборудването.

Канада:

Това устройство съдържа освободени от лиценз предаватели (и) предавател (и), които отговарят на иновациите, науката и икономическото развитие Канада, освободена от лиценз RSS (и). Експлоатацията е подчинена на следните две условия: (1) това устройство може да не причинява вредни смущения и (2) Това устройство трябва да приема всички получени смущения, включително смущения, които могат да причинят нежелана работа на устройството. CAN ICES-3(B)/NMB-3(B)

IS изложение за излагане на радиация:

Това оборудване отговаря на ограниченията за излагане на радиация в Канада, определени за неконтролирани среди. Този предавател не трябва да бъде съвместно разположен или да работи заедно с друга антена или предавател.

7 Търговски марки

Bluetooth

Словната марка и логата на Bluetooth® са регистрирани търговски марки, собственост на Bluetooth SIG, Inc. и всяко използване на такива марки от MMD Hong Kong Holding Limited е лицензирано. Други търговски марки и търговски имена са тези на съответните им собственици.

Siri

Siri е търговска марка на Apple Inc., регистрирана в САЩ и други страни.

8 Често задавани въпроси

Моите Bluetooth слушалки не се включват.
Нивото на батерията е ниско. Заредете слушалките.

Не мога да сдвоя Bluetooth слушалките си с Bluetooth устройството си.

Bluetooth е деактивиран. Активирайте функцията Bluetooth на устройството с Bluetooth и включете устройството с Bluetooth, преди да включите слушалките.

Bluetooth устройството не може да намери слушалките.

- Слушалките може да са свързани с предварително сдвоено устройство. Изключете свързаното устройство или го преместете извън обхвата.
- Сдвояването може да е било нулирано или слушалка са били сдвоени по-рано с друго устройство. Сдвоете слушалките отново с Bluetooth устройството, както е описано в ръководството за притежателя. (вижте „Сдвояване на слушалките с Вашето Bluetooth устройство за пръв път“ на стр. 5).

Моите Bluetooth слушалки свързани с Bluetooth стерео мобилен телефон, но музиката се възпроизвежда само на високоговорителя на мобилния телефон.

Вижте ръководството за притежателя на вашия мобилен телефон. Изберете, за да слушате музика през слушалките.

Качеството на звука е лошо и може да се чуе пукащ шум.

- Bluetooth устройството е извън обхват. Намалете разстоянието между слушалките и Bluetooth устройството или премахнете препятствията между тях.
- Заредете слушалките си.

Качеството на звука е лошо, когато стриймингът от мобилния телефон е много бавен или аудио стриймингът не работи изобщо.

Уверете се, че мобилният ви телефон поддържа не само (моно) HFP, но също така и A2DP и е съвместим с BT4.0x (или по-висока) (вижте „Технически данни“ на страница 8).

Чувам, но не мога да контролирам музика на Bluetooth устройството си (например възпроизвеждане/пауза/прескачане напред/назад).

Уверете се, че Bluetooth аудио източникът поддържа AVRCP (вижте „Технически данни“ на страница 8).

Силата на звука на слушалките е твърде ниска.

Някои устройства с Bluetooth не могат да свържат силата на звука със слушалките чрез синхронизиране на силата на звука. В този случай трябва да коригирате силата на звука на вашето Bluetooth устройство независимо, за да постигнете подходящо ниво на силата на звука.

Не мога да свържа слушалките към друго устройство, какво да направя?

- Уверете се, че функцията Bluetooth на предишното сдвоено устройство е изключена
- Повторете процедурата за сдвояване на второто ви устройство (вижте “Сдвояване на слушалките с вашето Bluetooth устройство за първи път” на страница 5).

За допълнителна поддръжка посетете www.philips.com/support.



2021 © MMD Hong Kong Holding Limited. Всички права запазени.
Спецификациите са предмет на промяна без предизвестие.
Philips и емблемата с щит на Philips са регистрирани търговски марки на Koninklijke Philips N.V. и се използват под лиценз. Този продукт е произведен от и се продава от MMD Hong Kong Holding Limited или някои от техните сдружени компании, а MMD Hong Kong Holding Limited осигурява гаранцията за продукта. Всички останали имена на компании и продукти са възможно търговски марки на съответните компании, с които се свързват.

