




Προσθήκη εγχειριδίου χρήσης

1. Ζεύξη Bluetooth

 *Σημείωση: Αυτό το προϊόν, με Play-Fi CAP έκδοσης 506.3.0.063 ή 506.3.0.077, απαιτεί τη ρύθμιση σύνδεσης και τη λειτουργία του Play-fi/Wi-fi πριν επιτραπεί η λειτουργία σύζευξης Bluetooth. Ακολουθήστε τις οδηγίες στην ενότητα "Σύνδεση σε Wi-Fi (Ασύρματη λειτουργία)" στο εγχειρίδιο χρήσης προκειμένου να ολοκληρώσετε τη ρύθμιση του Play-fi/Wi-fi, όταν το προϊόν χρησιμοποιείται για πρώτη φορά.*

Διαδικασία ζεύξης Bluetooth:

1. Αλλάξτε την συσκευή σε πηγή Bluetooth.
2. Πατήστε το πλήκτρο Πηγή  στο τηλεχειριστήριο για περισσότερο από 3 δευτερόλεπτα. Ή πατήστε στο μενού ρυθμίσεων  για να επιλέξετε BT PAIR και πατήστε > για να ξεκινήσετε.
3. Βρείτε τη συσκευή με το όνομα XXXXX-BT στη λίστα διαθέσιμων συσκευών στο τηλέφωνο/tablet σας (όπου XXXXX είναι το όνομα που επιλέχθηκε κατά τη ρύθμιση του Play-Fi).
4. Επιλέξτε το XXXXX-BT και περιμένετε να πραγματοποιηθεί η σύνδεση Bluetooth. Κανονικά, ολοκληρώνεται σε 1-2 δευτερόλεπτα.