

Register your product and get support at
www.philips.com/support

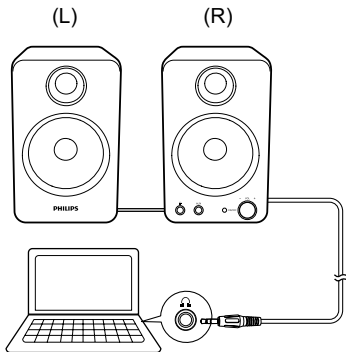
SPA1260



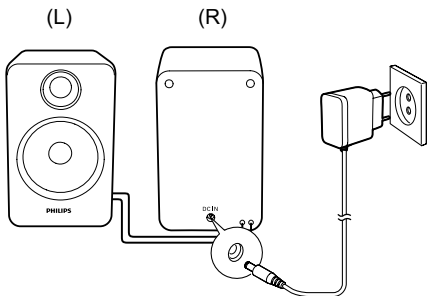
PT Manual do utilizador

PHILIPS

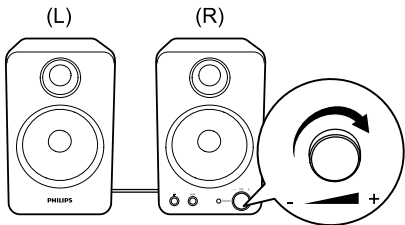
1




2



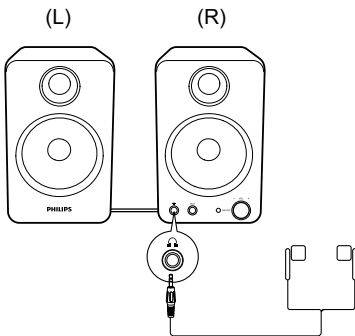
3



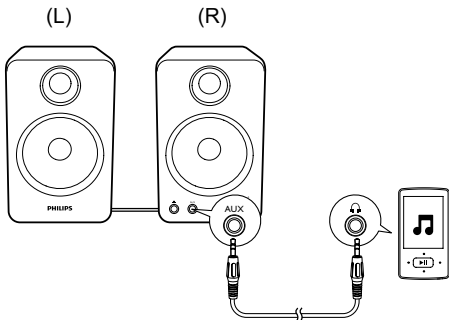
4


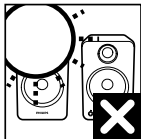



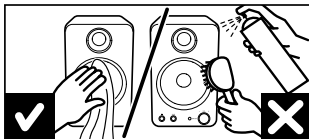
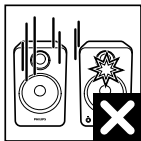



5



6





Aviso:

- O produto não deve ser exposto a gotas ou salpicos. Não devem ser colocados objectos com líquidos, tais como jarras, em cima do produto.
- Para desligar totalmente o aparelho da alimentação de corrente, deve retirar o cabo de alimentação da tomada eléctrica.
- O cabo de alimentação do produto não deve ser obstruído OU deve estar num local de fácil acesso durante o funcionamento.
- Não devem ser colocadas em cima do produto fontes de chamas sem protecção, como velas acesas.
- Risco de lesões oculares! Não olhe directamente para a luz LED vermelha.

Nota:

- Assegure-se de que os altifalantes multimédia estão instalados correctamente antes da sua utilização.
- Se posicionar os altifalantes multimédia próximos de um monitor CRT, é visível uma distorção óbvia da cor.

Requisitos do sistema:

Computador	Mac
Windows® 98SE, Windows® ME, Windows® 2000, Windows® XP, Windows® Vista™ ou Windows 7	Mac OS9/OS® X ou posterior

Instalação:

- 1 Ligue a entrada de áudio à saída de áudio do seu computador (①).
- 2 Ligue o transformador de CA (②):
 - à tomada eléctrica na parte posterior do altifalante direito.
 - à tomada de parede.

- 3 Rode o botão do volume para a direita para ligar os altifalantes multimídia (3).
- ↳ O indicador no altifalante direito acende-se.
- 4 Ajuste o volume utilizando o botão do volume ou a aplicação do computador. (3 e 4).
- 5 Depois da utilização, desligue os altifalantes e retire a ficha.

Função opcional

Para ouvir através de auscultadores:

Ligue-os à tomada  no altifalante direito (5).

Para reproduzir música de um dispositivo áudio externo, como um leitor MP3 (6):

- 1 Ligue um cabo MP3 Link à tomada **AUX** no altifalante direito e à tomada dos auscultadores no dispositivo.
- 2 Reproduza música no dispositivo.

Especificações

Amplificador

Potência nominal	1,5 W por canal X 2
Resposta em frequência	100 Hz - 18 kHz, -3 dB
Relação sinal/ruído	> 50 dB
Distorção harmónica total	<2%
MP3 link	600 mV

Altifalantes

Impedância do altifalante	4 ohm
Diafragma do altifalante	2,5"x2

Informações gerais

Potência de CA	Modelo: AS030-090-EE033 (Philips); Entrada: 100-240V~, 50/60 Hz, 0,15 A; Saída: 9V $\overline{\text{---}}$ 0,33 A
Consumo de energia em funcionamento	3 W
Consumo de energia em modo de espera	< 0,5 W
Dimensões	
- Unidade principal (L x A x P)	90 x 145 x 105 mm
Peso	
-Com a embalagem	1,4 kg
-Unidade principal	1,1 kg

Segurança auditiva



Atenção

- Para evitar danos na sua audição, limite o tempo de utilização do auricular no volume mais elevado e defina o volume para um nível seguro. Quanto mais elevado for o volume, menor é o tempo seguro de audição.

Certifique-se de que respeita as seguintes directrizes ao utilizar os auscultadores.

- Ouça a um volume moderado durante períodos de tempo razoáveis.
- Tenha cuidado para não aumentar continuamente o volume à medida que a sua audição se adapta.
- Não aumente o volume de forma a que não consiga ouvir o que se passa à sua volta.
- Deve ter cuidados especiais ou deixar de utilizar temporariamente o dispositivo em situações potencialmente perigosas.

- A pressão sonora excessiva dos auriculares e auscultadores pode provocar perda de audição.

O produto foi concebido e fabricado com materiais e componentes de alta qualidade, que podem ser reciclados e reutilizados. Informe-se acerca do sistema de recolha selectiva local para produtos eléctricos e electrónicos, incluindo os que estão assinalados com um símbolo de um caixote do lixo traçado. Proceda de acordo com as regulamentações locais e não elimine os seus antigos produtos juntamente com o lixo doméstico.





2015 © Gibson Innovations Limited. All rights reserved.
This product has been manufactured by, and is sold under the responsibility of Gibson Innovations Ltd., and Gibson Innovations Ltd. is the warrantor in relation to this product. Philips and the Philips Shield Emblem are registered trademarks of Koninklijke Philips N.V. and are used under license from Koninklijke Philips N.V.

