

Register your product and get support at
www.philips.com/welcome

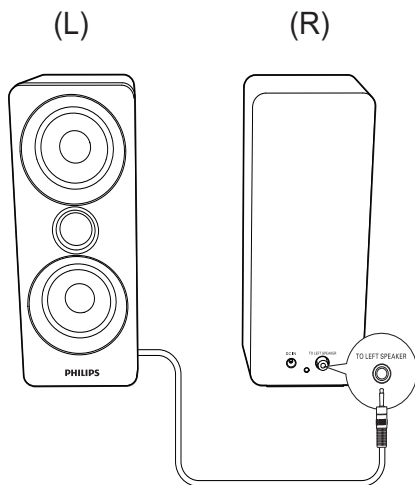
SPA8210



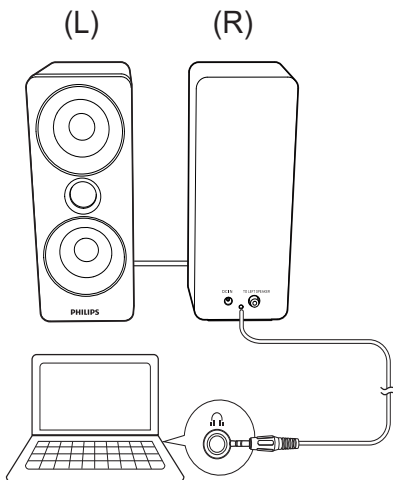
NO Gebruiksaanwijzing

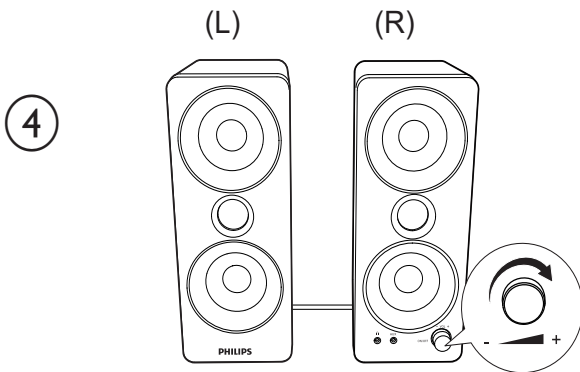
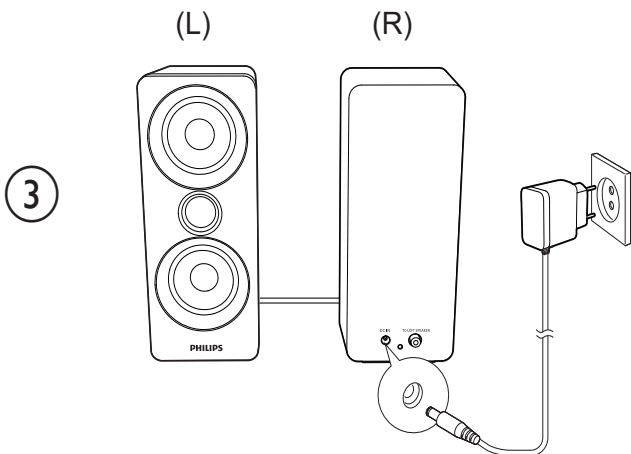
PHILIPS

1

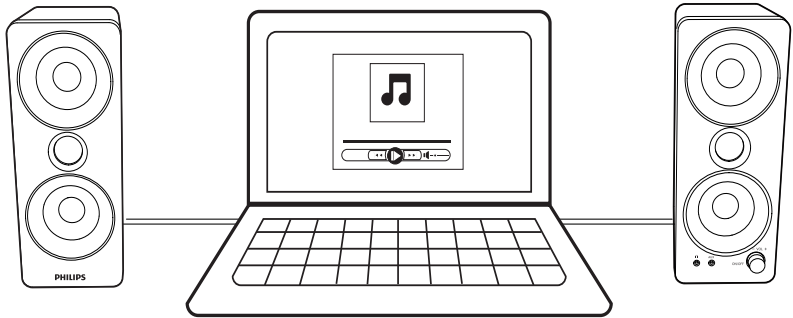


2

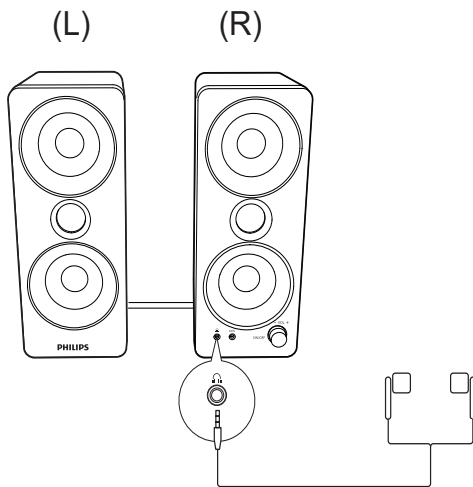




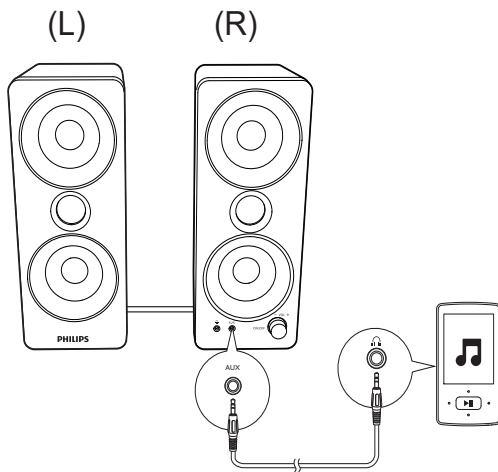
5











6



7





Advarsel:

- Produktet må ikke utsettes for drypp eller sprut, og væskeholdige gjenstander, f.eks. vaser, må ikke settes på produktet.
- Når du skal slå av strømtilførselen, må støpselet til produktet kobles fra nettspenningen.
- Støpselet til produktet bør være fritt for hindringer ELLER bør være lett tilgjengelig for tiltenkt bruk.
- Ikke sett flammekilder direkte på produktene, f.eks. stearinlys.

Merk:

- Kontroller at multimediehøytalerne er riktig installert før bruk.
- Hvis du plasserer multimediehøytalerne nær CRT-skjermen, er fargeforvrengningen synlig.

Systemkrav:

PC	Mac
Windows® 98SE, Windows® ME, Windows® 2000, Windows® XP eller Windows® Vista™, Windows 7	Mac OS9/OS® X eller nyere


Installasjon:

- 1 Koble venstre høytalerkontakt til utgangen **TO LEFT SPEAKER** (til venstre høytaler) på høyre høytaler (①).
- 2 Koble lydinngangskontakten til lydutgangen på datamaskinen (②).
- 3 Koble vekselstrømadapteren til (③):
 - strømuttaket bak på den høyre høytaleren.
 - vegguttaket.

- 4 Drei volumknappen med klokken for å slå på multimediehøytalerne (④).
- 5 Juster volumet med volumknappen eller med datamaskinprogrammet. (④ og ⑤).
- 6 Slå av høytalerne og koble dem fra etter bruk.

Valgfri funksjon

Slik lytter du med hodetelefoner:

Koble de til -kontakten på den høyre høytaleren (⑥).

Slik spiller du av fra en ekstern lydenhet, for eksempel en MP3-spiller (⑦):

- 1 Koble en kabel for MP3-kobling (følger ikke med) til **AUX**-kontakten på den høyre høytaleren og hodetelefonkontakten på enheten.
- 2 Spill av musikk på enheten.

Spesifikasjoner

Forsterker

Anslått utgangseffekt 2 x 20 W RMS

Frekvenssvar 60 Hz–16 KHz, -3 dB

Signal-til-støy-forhold > 50 dB

Total harmonisk forvrengning < 2 %

MP3-kobling 600 mV

PC-inngang 600 mV

Høytalere

Høytalerimpedans 8 ohm

Høytalerdriver L/R 3"x2, diskant-høytaler 1"x2
WOOX 3"x2

Generell informasjon

Vekselstrøm	Modell: AS360-180-AE200 (Philips). Inngang: 100–240 V ~, 50/60 Hz, 1,2 A. Utgang: 18 V $\overline{\text{---}}$ 2 A.
Effektforbruk i driftsmodus	20 W
Effektforbruk i standbymodus	< 0,5 W
Mål- Hovedenhet (b x h x d)	100 x 250 x 116,5 mm
Vekt	
– Med emballasje	2,4 kg
– Hovedenhet	2,0 kg

Hørselsvern



Forsiktig

- Du må kutte ned på tiden du bruker hodetelefoner med høyt volum og stille inn volumet på et trygt nivå slik at du unngår hørselsskade. Jo høyere volum, jo kortere bør lyttetiden være.

Følgende retningslinjer må leses og overholdes når du bruker hodetelefonene.

- Du bør lytte i begrensede perioder om gangen med et passende høyt lydnivå.
- Du må ikke stadig øke volumet etter hvert som hørselen tilpasser seg.
- Ikke skru opp volumet så mye at du ikke kan høre hva som foregår rundt deg.

- Du bør være forsiktig eller slutte å bruke utstyret hvis det oppstår situasjoner som kan være farlige.
- Et høyt lydtrykk fra øretelefoner og hodetelefoner kan føre til hørselstap.



Produktet er utformet og produsert med materialer og deler av svært høy kvalitet som kan resirkuleres og gjenbrukes. Gjør deg kjent med hvor du kan levere inn elektriske og elektroniske produkter til gjenvinning i ditt lokalmiljø, inkludert utstyr som er merket med en søppeldunk med kryss over. Følg de lokale reglene, og ikke kast gamle produkter sammen med det vanlige husholdningsavfallet.



All registered and unregistered trademarks are property of their respective owners.

© 2012 Koninklijke Philips Electronics N.V.

All rights reserved.

SPA8210_12_UM_V1.0

