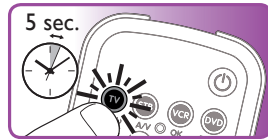


1 Slå PÅ enheten (t.ex. TV).




2 Håll in knappen för enhetsval (t.ex. TV) i 5 sekunder tills den blinkar två gånger och sedan förblir tänd.



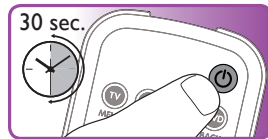
3 Leta reda på den fyrsiffriga koden för märket i listan över märken i den här Snabbstartguiden.



Ange koden med hjälp av sifferknapparna.




4 Håll knappen (intryckt). Släpp den **omedelbart** när enheten stängs av.
• Det kan ta upp till 30 sekunder.

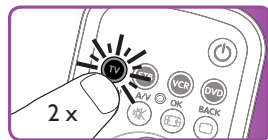


5 Slå PÅ enheten. Testa de knappar du behöver för att styra den.

Om någon knapp inte fungerar som den ska kan du **hålla ned** den. **Omedelbart** släppa den när den fungerar.



6 Tryck på enhetsknappen **två gånger** när du vill avsluta inställningsläget.



Tryck på lämplig enhetsknapp för att välja den enhet du vill styra:
TV, STB, VCR eller DVD.

MärketFyrsiffriga koden MärketFyrsiffriga koden

Akai.....	0074	Magnum	1709
Basic Line.....	0325	Medion.....	1787
Blue Sky.....	0395	Mivar	1857
BT Vision.....	3742	Numericable.....	3949
Carrefour.....	0492	Pace	2134
CyberHome.....	0672	Panasonic.....	2153
Daewoo.....	0692	Philips.....	2195
Digiturk.....	0783	Premiere	3666
Echostar.....	0866	Proline.....	2274
Emerson.....	0917	Saivod.....	2439
Firstline.....	1008	Samsung.....	2448
Foxtel.....	1029	Sanyo	2462
France Telecom.....	1033	Sharp.....	2550
Haier	1175	Sky	2610
Hisense	1249	Skymaster.....	2621
Hitachi	1251	Sony.....	2679
Humax.....	1298	TCL.....	2856
JVC	1464	TechniSat.....	2873
Kabel Deutschland ...	1468	Telefonica.....	2913
Kathrein.....	1486	TNT.....	4184
LG.....	1628	Toshiba.....	3021
Loewe	1660	Vestel	3148



Om märket *inte* finns i listan hittar du informationen i kodlistan längst bak i bruksanvisningen.



Viktigt

Om du gjort fel:

- Tryck på enhetsknappen **två gånger** för att avsluta inställningsläget.
- Börja om från början.

© 2011 Koninklijke Philips Electronics N.V.

All rights reserved. Reproduction in whole or in part is prohibited without the prior written consent of the copyright owner.

The information presented in this document does not form part of any quotation or contract, is believed to be accurate and reliable and may be changed without notice.

No liability will be accepted by the publisher for any consequence of its use. Publication thereof does not convey nor imply any license under patent- or other industrial or intellectual property rights.

Document order number:
February 2011

3139 235 5250 3 / SRP3004/10

www.philips.com

RTP/0711