

PHILIPS

Kufjet

Seria 8000

TAH8505



Manuali i përdorimit

Regjistroni produktin dhe merrni ndihmë në
www.philips.com/support

Përmbajtja

1	Udhëzime të rëndësishme	2
	sigurië	2
	Mbrojtja e dëgjimit	2
	Informacione të përgjithshme	2

2	Kufjet tuaja Bluetooth over-ear	3
	Çfarë ka në kuti	3
	Pajisjet e tjera	3
	Përmbledhje për kufjet me Bluetooth	4

3	Fillimi	5
	Karikimi i baterisë	5
	Çiftimi i kufjeve me telefonin celular	5

4	Përdorimi i kufjeve	6
	Lidhja e kufjeve me një pajisje Bluetooth	6
	Kontrollimi i telefonatave dhe muzikës	6

5	Të dhëna teknike	8
----------	-------------------------	----------

6	Njoftim	9
	Deklarata e konformitetit	9
	Hedhja e produktit dhe e baterisë së vjetër	9
	Heqja e baterisë së brendshme	9
	Përputhshmëria me EMF-në	9
	Informacione mjedisore	10
	Njoftimi i përputhshmërisë	10

7	Markat tregtare	11
----------	------------------------	-----------

8	Pyetje të bëra shpesh	12
----------	------------------------------	-----------

1 Udhëzime të rëndësishme sigurie

Siguria e dëgjimit



Rrezik

- Për të shmangur dëmtimin e dëgjimit, kufizoni kohën që i përdorni kufjet në volemë me volemë të lartë dhe çojeni volemë në nivel të sigurt. Sa më i lartë të jetë volemë, aq më e shkurtër është koha e dëgjimit të sigurt.

Sigurohuni të ndiqni udhëzimet e mëposhtme kur përdorni kufjet.

- Dëgjoni me volemë të arsyeshëm dhe për periudha kohe të arsyeshme.
- Bëni kujdes të mos e ngrini vazhdimisht volemë në ndërsa mësoheni me dëgjimin.
- Mos e ngrini volemë aq shumë sa të mos dëgjoni çfarë ndodh rreth jush.
- Duhet të tregoni kujdes ose duhet të mos i përdorni përkohësisht kufjet në situata që mund të jenë të rrezikshme.
- Presioni i tepërt i zërit nga kufjet mund të shkaktojë humbjen e dëgjimit.
- Nuk rekomandoet përdorimi i kufjeve me të dy veshët e mbuluar në ndërsa drejtoni automjetin, dhe kjo mund të jetë e paligjshme në disa zona kur drejtoni automjetin.
- Për sigurinë tuaj, shmangni shpërqendrimet nga muzika ose telefonatat në ndërsa jeni në trafik apo në vende që mund të jenë të rrezikshme.

Informacione të përgjithshme

Për të shmangur dëmtimin ose defektet:



Kujdes

- Mos i ekspozoni kufjet në nxehtësi të lartë
- Mos i rrezoni kufjet.
- Kufjet nuk duhet të ekspozohen ndaj pikave ose spërkatjeve.
- Mos i lejoni kufjet të zhyten në ujë.
- Mos përdorni agjentë pastrimi që përmbajnë alkool, amoniak, benzinë, ose gërryes.
- Nëse nevojitet pastrim përdorni një leckë të butë, nëse është e nevojshme me një sasi të ulët uji ose sapun të butë të shkrirë, për të pastruar produktin.
- Bateria e brendshme nuk duhet të ekspozohet ndaj nxehtësisë së tepërt, si drita e diellit, zjarri ose të ngjashme.
- Rrezik shpërthimi nëse bateria nuk ndërrohet si duhet. Ndërroni vetëm me të njëjtin tip ose me tip ekuivalent.
- Asnjëherë mos i përdorni kufjet kur përdorni një mjet motorik, kur ngisni biçikletën, kur vraponi ose kur ecni në zona me qarkullim. Është e rrezikshme dhe e ndaluar në shumë vende.

Lidhur me temperaturat dhe lagështinë gjatë përdorimit dhe ruajtjes

- Temperatura e operimit: 0°C (32°F) deri në 40°C (104°F)
- Temperatura e ruajtjes: -10°C (14°F) deri në 45°C (113°F)
- Lagështia e operimit: 8% - 90% RH (Pa kondensim)
- Lagështia e ruajtjes: 5% - 90% RH (Pa kondensim)
- Lartësia maksimale e operimit: 3000m
- Jeta e baterisë mund të jetë më e shkurtër në temperatura të larta ose të ulëta.

2 Kufjet tuaja Bluetooth over-ear

Urime për blerjen tuaj dhe mirësevini në Philips! Për të përfituar plotësisht nga ndihma që ofron Philips, regjistroni produktin në www.philips.com/support.

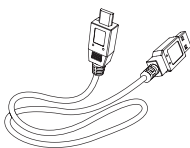
Me kufjet over-ear të Philips ju mund:

- të bëni telefonata të rehatshme pa lidhje me tel dhe me duar të lira;
- të dëgjoni dhe kontrolloni muzikë pa lidhje me tel;
- të kaloni mes telefonatave dhe muzikës;
- të gëzoni anulimin e zhurmës.

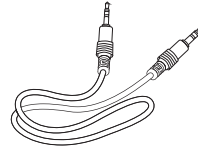
Çfarë ka në kuti



Kufje Philips Bluetooth over-ear
Philips TAH8505




Kablllo karikimi USB (vetëm për karikim)



Kablloja audio



Udhëzues i shkurtër

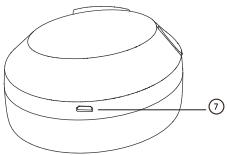
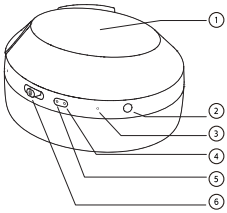


Çanta mbajtëse

Pajisje të tjera

Një telefon celular ose pajisje (p.sh. notebook, PAD, adaptorë Bluetooth, MP3, etj.) që mbështet Bluetooth dhe është i pajtueshëm me kufjet (shiko "Të dhënat teknike" në faqen 8).

Përmbledhje për kufjet me Bluetooth



- ① Paneli i kontrollit me prekje
- ② Xheku audio
- ③ Mikrofoli
- ④ Treguesi LED
- ⑤ Treguesi LED i ANC/zhurmës së ambientit
- ⑥ ⏻ (Butoni i energjisë)
- ⑦ Vendi i karikimit micro USB

3 Fillimi

Karikimi i baterisë

Shënim

- Para se t'i përdorni kufjet për herë të parë, vendosini ato në kutinë e karikimit dhe karikoni baterinë për 3 orë në mënyrë që bateria të ketë kapacitet dhe jetëgjatësi optimale.
- Përdorni vetëm kabllon origjinalë të karikimit me USB për të shmangur dëmtimet.
- Përfundoni telefonatën para se t'i karikoni kufjen, sepse kufjet fiken kur lidhen për t'u karikuar.

Kutia e karikimit

Lidhni kabllon e dhënë USB të karikimit me:


- portën e karikimit micro USB në kufje dhe;
 - portën e karikimit/USB në një kompjuter.
- ↳ LED-i bëhet i kuq gjatë karikimit dhe fiket kur kufjet janë të karikuara plotësisht.

Këshillë

- Normalisht, karikim i plotë zgjat 2 orë.

Çiftoni kufjet me telefonin tuaj celular

Para se t'i përdorni kufjet me telefonin për herë të parë, çiftojini me një telefon celular. Një çiftimi i suksesshëm krijon një lidhje unike të koduar midis kufjeve dhe telefonit. Kufjet ruajnë në memorie 8 pajisjet e fundit. Nëse përpiqeni të çiftoni me shumë se 8 pajisje, pajisja e çiftuar e para zëvendësohet me të fundit.

- 1 Sigurohuni që kufjet të jenë karikuar plotësisht dhe të jenë të fikura.
- 2 Mbani shtypur  për 5 sekonda derisa drita LED blu dhe e kuqe të ndriçojnë me radhë.
 - ↳ Kufjet qëndrojnë në modalitetin e çiftimit për 2 minuta.
- 3 Sigurohuni që celulari të jetë i ndezur dhe që të jetë aktivizuar veçoria Bluetooth.
- 4 Çiftoni kufjet me telefonin celular. Për informacione të detajuara, shikoni manualin e përdorimit të telefonit.

Shembulli i mëposhtëm ju tregon se si t'i çiftoni kufjet me telefonin celular.

- Aktivizoni veçorinë Bluetooth të telefonit, zgjidhni **Philips TAH8505**



Philips TAH8505

4 Përdorimi i kufjeve

Lidhni kufjet me një pajisje Bluetooth

- 1 Ndizni telefon celular/pajisjen Bluetooth.
- 2 Shtypni dhe mbani butonin ndezur/fikur për të ndezur kufjet.
 - ↳ Drita LED blu do të ndizet 3s.
 - ↳ Kufjet lidhen automatikisht me telefonin celular/pajisjen Bluetooth të lidhur më së fundi.

Këshillë

- Nëse e ndizni telefonin celular/pajisjen Bluetooth ose aktivizoni veçorinë Bluetooth pasi të keni ndezur kufjet, duhet t'i rilidhni përsëri manualisht kufjet dhe telefonin celular/pajisjen Bluetooth.

Shënim

- Nëse kufjet nuk lidhen brenda 2 minutash me pajisjen me Bluetooth me të cilin ishte lidhur për herë të fundit, ato do të kalojnë në modalitetin e çiftimit, pastaj do të fiken nëse nuk lidhen me asnjë pajisje Bluetooth pas 8 minutash kur ANC është e fikur.
- Nëse kufjet nuk kanë asnjë histori lidhjeje dhe nuk lidhen me asnjë pajisje me Bluetooth brenda 2 minutash, ato do të ndalojnë çiftimin dhe do të kalojnë në gjendje pritjeje.

Lidhja me tel

Ju mund t'i përdorni kufjet edhe me kabllon audio që ju është dhënë. Lidhni kabllon audio që ju është dhënë, me kufjet dhe pajisjen e jashtme audio.

Këshillë

- Butonat e funksioneve do të çaktivizohen kur përdorni modalitetin "line-in".

Menaxhoni telefonatat dhe muzikën

Ndezja/Fikja

Detyra	Butoni	Funksionimi
Ndezja e kufjeve.	Butoni i energjisë	Mbajeni shtypur për 3 sekonda.
Fikja e kufjeve.	Butoni i energjisë	Mbajeni shtypur për 3 sekonda. ↳ Drita LED blu ndizet dhe zbehet

Kontrolli i muzikës

Detyra	Butoni	Funksionimi
Luani ose ndaloni muzikën.	Butoni i energjisë	Shtypeni një herë.
Rregullimi i volumit.	Paneli i kontrollit me prekje	Lëviz lart/Lëviz poshtë
Kënga tjetër.	Butoni i energjisë	Shty poshtë
Kënga e mëparshme.	Butoni i energjisë	Shty lart

Kontrolli i telefonatës

Detyra	Butoni	Funksionimi
Pranoni/refuzoni një telefonatë.	Butoni i energjisë	Shtypeni një herë
Refuzoni telefonatën.	Butoni i energjisë	Shtypeni dy herë
Përgjigjuni një telefonate të re gjatë një telefonate ekzistuese.	Butoni i energjisë	Shtypeni një herë
Refuzoni një telefonatë të re gjatë një telefonate ekzistuese.	Butoni i energjisë	Shtypeni dy herë

Detyra	Butoni	Funksionimi
Mbylleni telefonatën aktuale dhe bëjeni aktive telefonatën tjetër	Butoni i energjisë	Shtypeni një herë
Ndryshoni telefonatën kur u përgjigjeni dy telefonatave	Butoni i energjisë	Shtypeni dy herë
Fikeni telefonin dhe kufjet kur jeni në një telefonatë	Butoni i energjisë	Shtypeni dy herë

Kontrulli i ANC

Detyra	Butoni	Funksionimi
ANC ndezur / fikur/ Zhurma e ambientit	Paneli i kontrollit me prekje	Shtyp një herë

Asistenti me zë

Detyra	Butoni	Funksionimi
Zgjoni asistentin standard me zë	Paneli i kontrollit me prekje	Mbulojeni dhe mbajeni 2 sekonda

Statusi tregues i kufjeve të tjera

Statusi i kufjeve	Treguesi
Kufjet janë të lidhura me një pajisje Bluetooth, ndërsa kufjet janë në gjendje gatishmërie ose ndërsa po dëgjoni muzikë.	Drita LED blu është e ndezur.
Kufjet janë gati për çiftim.	Drita LED ndizet në ngjyrë blu dhe të kuqe me radhë.
Kufjet janë të ndezura por jo të lidhura me një pajisje Bluetooth.	Drita LED e kuqe pulson me ngadalë. Nëse nuk mund të bëhet asnjë lidhje, kufjet do të fikën vetë brenda 8 minutash kur ANC është e fikur.
Nivel i ulët i baterisë.	Drita LED e kuqe ndizet njëherë çdo 2 sekonda derisa të mbarojë energjia
Bateria është karikuar plotësisht.	Drita LED e kuqe është e fikur.

5 Të dhëna teknike

Kufjet

- Koha e muzikës: 30 orë
Koha e bisedës: 30 orë
- Koha në gatishmëri: 160 orë
Koha e karikimit: 2 orë
- Bateri e karikueshme me polimere litiumi (680 mAh)
- Versioni i Bluetooth: 5.0
Profilët e pajtueshme Bluetooth:
 - HFP (Hands-Free Profile)
 - A2DP (Advanced Audio Distribution Profile)
 - AVRCP (Audio Video Remote Control Profile)
- Audio codec i mbështetur: SBC
- Diapazoni i frekuencave: 2.402-2.480 GHz
- Fuqia e transmetuesit: < 10 dBm
- Distanca e funksionimit: Deri në 10 metra (33 feet)
- Reduktim dixhital i ekos dhe zhurmës
- Fikje automatike
- Portë Micro-USB për karikim



Shënim

- Specifikimet mund të ndryshohen pa u njoftuar.

6 Njoftim

Deklarata e pajtueshmërisë

Me anë të kësaj, MMD Hong Kong Holding Limited deklaron se ky produkt është në përputhje me kërkesat themelore dhe me dispozitat e tjera përkatëse të Direktivës 2014/53/BE. Mund ta gjeni Deklaratën e Pajtueshmërisë në www.p4c.philips.com.

Hedhja e produktit dhe e baterisë së vjetër



Produkti është projektuar dhe prodhuar me materiale dhe komponentë të cilësisë së lartë, të cilët mund të riciklohen dhe ripërdoren.



Ky simbol mbi produktin do të thotë se produkti mbulohet nga Direktiva Evropiane 2012/19/BE.



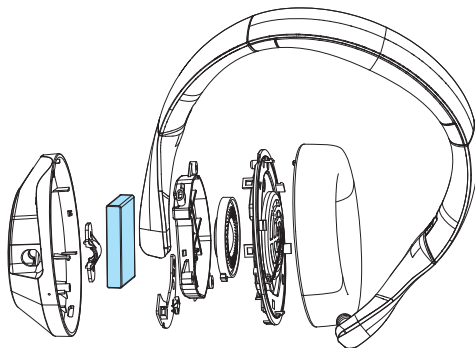
Ky simbol do të thotë se produkti përmban një bateri të karikueshme të mbuluar nga Direktiva Evropiane 2013/56/BE, e cila nuk mund të hidhet bashkë me mbetjet e zakonshme shtëpiake. Ju këshillojmë fort që ta çoni produktin në një pikë zyrtare grumbullimi ose në një qendër servisi Philips në mënyrë që bateria e karikueshme të hiqet nga një profesionist.

Informohuni në lidhje me sistemin e veçantë lokal për grumbullimin e produkteve elektrike dhe elektronike dhe të baterive të karikueshme. Ndiqni rregullat lokale dhe asnjëherë mos e hidhni produktin dhe bateritë e karikueshme bashkë me mbetjet e zakonshme shtëpiake. Hedhja e duhur e produkteve të vjetra dhe baterive të karikueshme ndihmon në parandalimin e pasojave negative ndaj mjedisit dhe shëndetit të njeriut.

Hiqni baterinë e brendshme

Nëse në vendin tuaj nuk ka sistem grumbullimi/riciklimi për produkte elektronike, mund ta mbroni mjedisin duke e hequr dhe ricikluar baterinë para se t'i hidhni kufjet.

- Sigurohuni që kufjet të jenë shkëputur nga kutia e karikimit para se të hiqni baterinë.



Pajtueshmëria me EMF

Ky produkt përputhet me të gjitha standardet dhe rregulloret përkatëse në lidhje me ekspozimin ndaj fushave elektromagnetike.

Informacione mjedisore

Të gjitha paketimet e panevojshme janë hequr. Jemi përpjekur ta bëjmë paketimin të lehtë për t'u ndarë në tre materiale: karton (kutia), shkumë polisteroli (amortizatori) dhe polietilen (qeset, fleta e shkumës mbrojtëse.) Sistemi përbëhet nga materiale që mund të riciklohen dhe ripërdoren nëse çmontohen nga një kompani e specializuar. Ju lutemi të respektoni rregulloret vendëse në lidhje me hedhjen e materialeve të paketimit, baterive të konsumuara dhe pajisjeve të vjetra.

Njoftimi për pajtueshmërinë

Pajisja përputhet me rregullat FCC, pika 15. Përdorimi u nënshtrohet dy kushteve të mëposhtme:

1. Kjo pajisje nuk duhet të shkaktojë interferencë të dëmshme, dhe
2. Kjo pajisje duhet të pranojë çdo interferencë të marrë, duke përfshirë interferencën që mund të shkaktojë përdorim të padëshiruar.

Rregullat FCC

Kjo pajisje është testuar dhe është gjetur se u përmbahet limiteve për një pasjije dixhitale të Klasës B, sipas pikës 15 të rregullave FCC. Këto limite janë caktuar për të siguruar mbrojtje të arsyeshme ndaj interferencave të dëmshme në një ambient rezidencial. Kjo pajisje gjeneron, përdor dhe mund të rrezatojë energji të frekuencës radio dhe, nëse nuk është instaluar dhe përdorur në përputhje me manualin e udhëzimeve, mund të shkaktojë interferencë të dëmshme ndaj komunikimeve radio. Sidoqoftë, nuk ka garanci që interferenca nuk do të ndodhë në një instalim të caktuar. Nëse kjo pajisje nuk shkakton interferencë të dëmshme ndaj radios ose

marrjen e televizionit, i cili mund të përcaktohet duke e ndezur dhe fikur pajisjen, përdoruesi inkurajohet që të përpiqet ta ndreqi interferencën nëpërmjet një ose më shumë prej masave të mëposhtme:

- Ndryshoni orientimin ose lëvizni antenën.
- Largojeni pajisjen nga marrësi
- Lidheni pajisjen në një prizë në një qark të ndryshëm nga ai me të cilin është lidhur marrësi.
- Konsultohuni me shitësin ose me një teknik radiosh/televizorësh me përvojë për ndihmë.

Deklarata e FCC për ekspozimin ndaj rrezatimit:

Pajisja përputhet me kufijtë e FCC për ekspozimin ndaj rrezatimit të parashikuar për mjediset e pakontrolluara.

Ky transmetues nuk mund të vendoset ose përdoret së bashku me një antenë ose transmetues tjetër.

Kujdes: Përdoruesit i tërhiqet vëmendja se ndryshimet ose modifikimet e pamiratuara shprehimisht nga pala përgjegjëse për pajtueshmërinë mund ta bëjë të pavlefshëm autoritetin e përdoruesit për ta përdorur pajisjen.

Kanada:

Kjo pajisje përmban transmetues/marrës pa licencë që përputhen me RSS-në pa licencë të Kanadasë për inovacionin, shkencën dhe zhvillimin ekonomik. Përdorimi u nënshtrohet dy kushteve të mëposhtme: (1) kjo pajisje nuk mund të shkaktojë interferencë të dëmshme, dhe (2) Kjo pajisje duhet të pranojë çdo interferencë të marrë, përfshirë interferencën që mund të shkaktojë përdorim të padëshirueshëm të pajisjes. CAN ICES-3(B)/NMB-3(B)

Deklarata IC për ekspozimin ndaj rrezatimit:

Pajisja përputhet me kufijtë Kanadasë për ekspozimin ndaj rrezatimit, që janë përcaktuar për mjediset e pakontrolluara. Ky transmetues nuk mund të vendoset ose përdoret së bashku me një antenë ose transmetues tjetër.

7 Markat tregtare

Bluetooth

Fjala dhe logot Bluetooth® janë marka tregtare të regjistruara, të cilat zotërohen nga Bluetooth SIG, Inc., dhe çdo përdorim i këtyre markave nga Top Victory Investment Limited bëhet me licencë. Markat e tjera tregtare dhe emrat e tjerë tregtarë u përkasin pronarëve të tyre përkatës.

Siri

Siri është një markë tregtare e Apple Inc., e regjistruar në SHBA dhe në vende të tjera.

8 Pyetje të bëra shpesh


Kufjet e mia me Bluetooth nuk ndizen.

Niveli i baterisë është i ulët. Karikoni kufjet.

Nuk i çiftoj dot kufjet me Bluetooth me pajisjen me Bluetooth.

Bluetooth është çaktivizuar. Aktivizoni veçorinë Bluetooth në pajisjen tuaj Bluetooth dhe ndizeni pajisjen me Bluetooth para se t'i ndizni kufjet.

Si ta fshini çiftimin.

Lëri kufjet të qëndrojnë në modalitetin e çiftimit (dritat e kuqe dhe blu pulsojnë me radhë), shtyjeni lart dhe mbajeni butonin e energjisë , shtypni dy herë panelin e kontrollit me prekje, pastaj drita LED lela do të pulsojë 3 herë.

Dëgjoj por nuk e kontrolloj dot muzikën në pajisjen time me Bluetooth (p.sh. luaj/ndalo/kalo përpara/mbrapa).

Sigurohuni që burimi audio i Bluetooth mbështet AVRCP (shiko "Të dhëna teknike" në faqen 8).

Niveli i volumit të kufjeve është tepër i ulët.

Disa pajisje me Bluetooth nuk mund ta lidhin nivelin e volumit me kufjet nëpërmjet sinkronizimit të volumit. Në këtë rast duhet të rregulloni veçmas volumin në pajisjen tuaj me Bluetooth që ta çoni volumin në nivelin që doni.

Pajisja Bluetooth nuk i gjen dot kufjet.

- Kufjet mund të jenë lidhur me një pajisje të çiftuar më parë. Fikeni pajisjen e lidhur ose largojini jashtë rrezes.
- Çiftimi mund të jetë fshirë ose kufja është çiftuar më parë me një pajisje tjetër. Çiftoni sërish kufjet me pajisjen Bluetooth siç tregohet në manualin e përdorimit. (shiko "Çiftimi i kufjeve me pajisjen Bluetooth për herë të parë" në faqen 6).

Kufjet e mia Bluetooth janë lidhur me një telefon celular që ka të aktivizuar Bluetooth stereo, por muzika luhet vetëm në altoparlantin e telefonit celular.

Shikoni manualin e përdorimit të telefonit celular. Zgjidhni të dëgjoni muzikë nëpërmjet kufjeve.

Cilësia e audios është e dobët dhe mund të dëgjohet zhurmë e çjerrë.

- Pajisja me Bluetooth është jashtë rrezes. Afojini kufjet me pajisjen me Bluetooth, ose hiqni pengesat midis tyre.
- Karikoni kufjet.

Cilësia e audios është e dobët kur transmetimi nga celulari është shumë i ngadaltë, ose transmetimi audio nuk punon fare.

Sigurohuni që celulari jo vetëm mbështet (mono) HFP, por mbështet edhe A2DP dhe është i pajtueshëm me BT4.0x (ose më lart) (shih "Të dhënat teknike" në faqen 8).

Për ndihmë të mëtejshme, vizitoni www.philips.com/support.



Philips dhe Philips Shield Emblem janë marka të tregtare të regjistruara të Koninklijke Philips N.V. dhe përdoren me licencë. Ky produkt është prodhuar dhe shitet nën përgjegjësinë e MMD Hong Kong Holding Limited ose të një prej filialeve të tij, dhe MMD Hong Kong Holding Limited është garantuesi në lidhje me këtë produkt.

UM_TAH8505_00_SQ_V1.0

