

# Guide de démarrage rapide

## 2 Utilisation (AV OUT)

**Connexion d'un équipement auxiliaire (par exemple, un téléviseur)**

1 Reliez directement la sortie AV OUT de l'appareil aux sorties vidéo et audio d'un téléviseur, comme illustré ci-dessous.

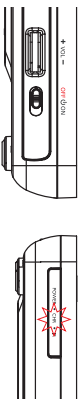
2 Allumez le téléviseur, puis réglez-le sur le canal d'entrée vidéo adéquat.

→ Vous pouvez consulter le manuel de votre téléviseur. Si votre téléviseur n'est pas doté d'entrées audio et vidéo, vous devrez acheter un modulateur RF. Consultez votre revendeur.

## 1 Charge de la batterie

Ce lecteur de DVD portable est conçu pour fonctionner avec une batterie lithium intégrée permettant d'alimenter le lecteur lorsque vous êtes en déplacement

1 Réglez l'interrupteur **POWER** sur **OFF** (le lecteur de DVD peut être chargé en mode



**hors tension uniquement).**

2 Pour démarrer la charge, utilisez le cordon de l'adaptateur secteur fourni (ou l'adaptateur allume-cigares) pour brancher le lecteur sur une prise secteur (ou sur l'allume-cigares).  
→ Le voyant **CHG** devient rouge.

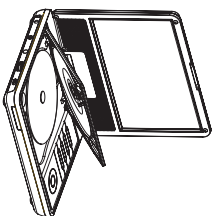
→ Lorsque que la batterie est entièrement chargée, le voyant s'éteint.

3 Débranchez le cordon de l'adaptateur secteur (ou l'adaptateur allume-cigares) lorsque le voyant **CHG** s'éteint.

### Remarque:

— Vous pouvez également utiliser le cordon de l'adaptateur secteur fourni (ou l'adaptateur allume-cigares) pour brancher le lecteur sur une prise secteur (ou sur l'allume-cigares) directement dans la mesure du possible.

## 2 Utilisation fonctionnement du disque)



1 Ouvrez le couvercle du lecteur.

2 Réglez l'interrupteur **POWER** sur **ON** pour allumer le lecteur de DVD.  
→ Le voyant **POWER** s'allume.

3 Appuyez sur la touche **OPEN** pour ouvrir le tiroir-disque.

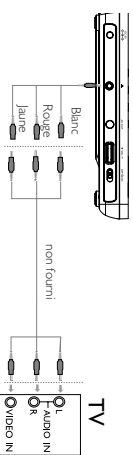
4 Retirez la plaque de protection (le cas échéant) et chargez un disque avec la face imprimée orientée vers le haut.

5 Refermez le tiroir-disque. La lecture commence automatiquement. Si tel n'est pas le cas, appuyez sur **▶||**.

6 Pour arrêter la lecture, appuyez sur **■**

### Remarque:

— Si la batterie est entièrement déchargée, rechargez-la immédiatement (que vous ayez l'intention de l'utiliser ou non) afin d'éviter de diminuer sa durée de vie. Lorsque la batterie est faible, l'icône de la batterie s'affiche dans le coin supérieur gauche de l'écran pour vous avertir.



Printed in China

WK739

▶ OPEN HERE