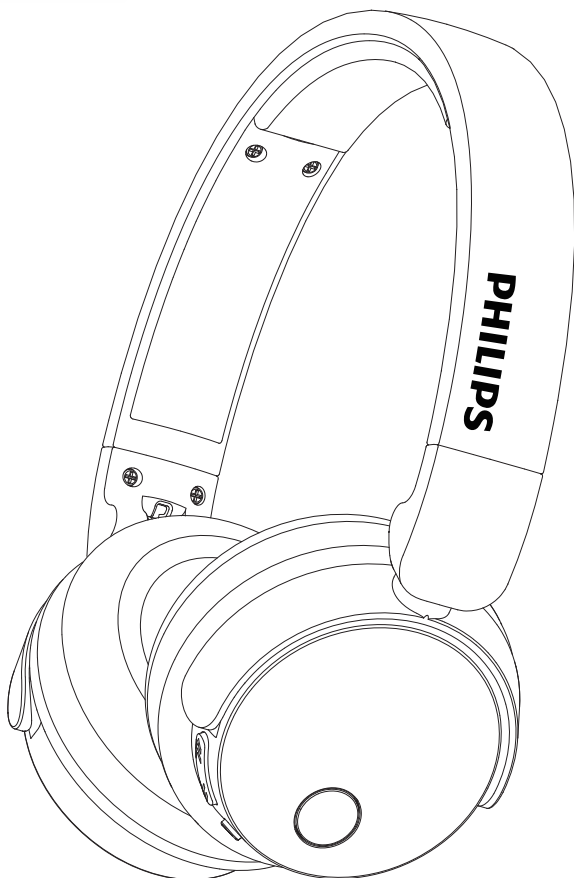


PHILIPS

BASS+

On-ear

TABH305



Εγχειρίδιο χρήσης

Καταχωρήστε το προϊόν σας και λάβετε υποστήριξη στη διεύθυνση
www.philips.com/support

Περιεχόμενα

1	Σημαντικές οδηγίες ασφαλείας	2
	Προστασία ακοής	2
	Γενικές πληροφορίες	2

2	Το ακουστικό σας Bluetooth	3
	Τι περιλαμβάνεται στη συσκευασία	3
	Άλλες συσκευές	3
	Επισκόπηση ακουστικού Bluetooth	3

3	Ξεκινώντας	4
	Φορτίστε τα ακουστικά	4
	Κάντε ζεύξη του ακουστικού με το κινητό σας τηλέφωνο	4

4	Χρήση του ακουστικού σας	5
	Συνδέστε τα ακουστικά σε μια συσκευή Bluetooth	5
	Διαχείριση των κλήσεων και της μουσικής σας	5
	Φορέστε τα ακουστικά σας	6

5	Τεχνικά χαρακτηριστικά	7
----------	-------------------------------	----------

6	Σημείωση	8
	Δήλωση συμμόρφωσης	8
	Δήλωση συμμόρφωσης	8
	Απόρριψη του παλιού προϊόντος και της μπαταρίας σας	8
	Εμπορικά σήματα	9

7	Συχνές ερωτήσεις	10
----------	-------------------------	-----------

1 Σημαντικές οδηγίες ασφαλείας

Προστασία ακοής



Κίνδυνος

- Για να αποφύγετε βλάβη της ακοής, περιορίστε το χρόνο που χρησιμοποιείτε τα ακουστικά σε υψηλή ένταση ήχου και ρυθμίστε την ένταση ήχου σε ασφαλή στάθμη. Όσο πιο μεγάλη είναι η ένταση ήχου, τόσο μικρότερος είναι ο ασφαλής χρόνος ακρόασης.

Θυμείτε τις ακόλουθες οδηγίες όταν χρησιμοποιείτε τα ακουστικά σας.

- Ακούστε σε λογική ένταση ήχου για λογικά διαστήματα.
- Μην αυξάνετε συνεχώς την ένταση ήχου επειδή η ακοή σας προσαρμόζεται.
- Μην αυξάνετε την ένταση ήχου σε βαθμό που δεν ακούτε τι συμβαίνει γύρω σας.
- Προσέξτε ή διακόψτε τη χρήση σε δυνητικά επικίνδυνες καταστάσεις.
- Η υπερβολική ηχητική πίεση από τα ακουστικά μπορεί να προκαλέσει απώλεια ακοής.
- Μη χρησιμοποιείτε ακουστικά με τα αυτιά καλυμμένα. Μπορεί επίσης να είναι παράνομο σε ορισμένες περιοχές κατά την οδήγηση.
- Για την ασφάλειά σας, προσέξτε ώστε η μουσική και οι τηλεφωνικές κλήσεις να μην αποσπούν την προσοχή σας ενώ οδηγείτε ή σε άλλο δυνητικά επικίνδυνο περιβάλλον.

Γενικές πληροφορίες

Για να αποφύγετε ζημιά ή δυσλειτουργία:



Προσοχή

- Μην εκθέτετε τα ακουστικά σε υπερβολική θερμότητα
- Μην ρίχνετε τα ακουστικά σας.
- Μην εκθέτετε τα ακουστικά σε σταγόνες ή πιτσιλιές.
- Μην βυθίζετε τα ακουστικά σε νερό.
- Μη χρησιμοποιείτε καθαριστικά που περιέχουν αλκοόλη, αμμωνία, βενζόλιο ή λειαντικά μέσα.
- Εάν απαιτείται καθαρισμός, χρησιμοποιήστε ένα μαλακό πανάκι με ελάχιστη ποσότητα νερού ή αραιωμένο σε σαπούνι, για να καθαρίσετε το προϊόν.
- Μην εκθέτετε την ενσωματωμένη μπαταρία σε υπερβολική θερμότητα όπως ηλιοφάνεια, φωτιά ή κάτι παρόμοιο.
- Υπάρχει κίνδυνος έκρηξης σε περίπτωση λανθασμένης αντικατάστασης της μπαταρίας. Αντικαταστήστε μόνο με ίδιες μπαταρίες ή ισοδύναμου τύπου.
- Μην χρησιμοποιείτε τα ακουστικά όταν χειρίζεστε μηχανοκίνητο όχημα, οδηγείτε ποδήλατο, τρέχετε ή περπατάτε σε περιοχές με κυκλοφορία. Είναι επικίνδυνο και παράνομο σε πολλά μέρη.

Σχετικά με τις θερμοκρασίες λειτουργίας και αποθήκευσης και την υγρασία

- Θερμοκρασία λειτουργίας: 0°C (32°F) έως 40°C (104°F)
- Θερμοκρασία αποθήκευσης: -10°C (14°F) έως 45°C (113°F)
- Υγρασία λειτουργίας: 8% - 90% RH (χωρίς συμπύκνωση)
- Υγρασία αποθήκευσης: 5% - 90% RH (χωρίς συμπύκνωση)
- Μέγιστο υψόμετρο λειτουργίας: 3000m
- Η διάρκεια ζωής της μπαταρίας μπορεί να είναι μικρότερη σε υψηλές ή χαμηλές θερμοκρασίες.

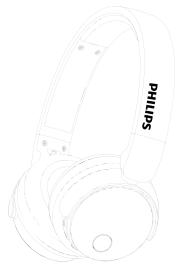
2 Το ακουστικό σας Bluetooth

Συγχαρητήρια για την αγορά σας και καλωσορίσατε στη Philips! Για να επωφεληθείτε πλήρως από την υποστήριξη που προσφέρει η Philips, καταχωρίστε το προϊόν σας στη διεύθυνση www.philips.com/welcome.

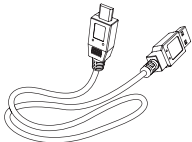
Με το ασύρματο ακουστικό Philips μπορείτε:

- Να απολαμβάνετε βολικές ασύρματες κλήσεις ανοικτής ακρόασης
- να απολαμβάνετε και να ελέγχετε μουσική ασύρματα.
- να κάνετε εναλλαγή μεταξύ μουσικής και κλήσης
- να απολαμβάνετε ακύρωση θορύβου.

Τι περιλαμβάνεται στη συσκευασία



Ακουστικό Philips Bluetooth TABH305



καλώδιο φόρτισης USB (μόνο για φόρτιση)

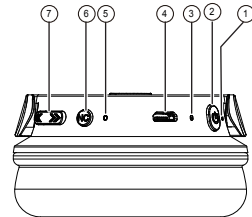
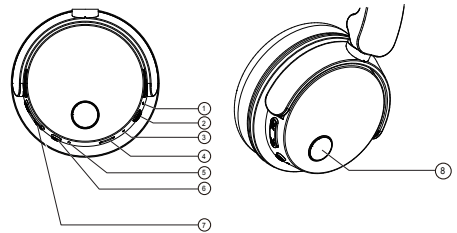


Οδηγός γρήγορης έναρξης

Άλλες συσκευές

Ένα κινητό τηλέφωνο ή συσκευή (π.χ. φορητός υπολογιστής, PDA, αντάπτορες Bluetooth, συσκευές αναπαραγωγής MP3 κ.λπ.) που υποστηρίζει Bluetooth και είναι συμβατό με τα ακουστικά (βλ. "Τεχνικά χαρακτηριστικά" στη σελίδα 7).

Επισκόπηση ακουστικού Bluetooth



- ① Ένδειξη LED
- ② ψ (Ενεργ./Απενεργ./Ζεύξη)
- ③ Μικρόφωνο
- ④ Υποδοχή φόρτισης Micro USB
- ⑤ Λυχνία ένδειξης LED ενεργούς ακύρωσης θορύβου (ANC)
- ⑥ Πλήκτρο ενεργ./απενεργ. ενεργούς ακύρωσης θορύβου (ANC)
- ⑦ Πλήκτρο ελέγχου έντασης ήχου/ κομματιών
- ⑧ Πλήκτρο MFB (έλεγχος μουσικής/ κλήσης)

3 Ξεκινώντας

Φορτίστε τα ακουστικά

Σημείωση

- Πριν χρησιμοποιήσετε τα ακουστικά πρώτη φορά, φορτίστε την μπαταρία για μιάμιση ώρα για να επιτύχετε τη βέλτιστη απόδοση της μπαταρίας και βέλτιστη διάρκεια ζωής.
- Χρησιμοποιήστε μόνο το πρωτότυπο καλώδιο φόρτισης USB για να αποφύγετε τυχόν ζημιές.
- Τερματίστε την κλήση πριν φορτίσετε τα ακουστικά, δεδομένου ότι η σύνδεση των ακουστικών για φόρτιση θα τα απενεργοποιήσει.

Συνδέστε το παρεχόμενο καλώδιο φόρτισης USB στο:

- στην υποδοχή φόρτισης micro USB στα ακουστικά και
 - τη θύρα φορτιστή/USB του υπολογιστή
- ↳ Η λυχνία LED ανάβει με άσπρο χρώμα κατά τη διάρκεια της φόρτισης και σβήνει όταν τα ακουστικά είναι πλήρως φορτισμένα.

Συμβουλή

- Κανονικά, μια πλήρης φόρτιση χρειάζεται 2 ώρες.

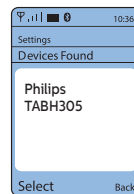
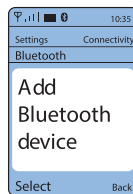
Κάντε ζεύξη του ακουστικού με το κινητό σας τηλέφωνο

Πριν χρησιμοποιήσετε τα ακουστικά με το κινητό σας τηλέφωνο πρώτη φορά, κάντε ζεύξη με ένα κινητό τηλέφωνο. Μια πετυχημένη ζεύξη δημιουργεί μια μοναδική κρυπτογραφημένη σύνδεση μεταξύ του ακουστικού και του κινητού τηλεφώνου. Τα ακουστικά αποθηκεύουν τις τελευταίες 8 συσκευές στη μνήμη. Αν προσπαθήσετε να κάνετε ζεύξη σε περισσότερες από 8 συσκευές, η συσκευή που συνδέθηκε πρώτη θα αντικατασταθεί από τη νέα συσκευή.

- 1 Βεβαιωθείτε ότι τα ακουστικά είναι πλήρως φορτισμένα.
- 2 Πατήστε το πλήκτρο **⓪** για 2 δευτερόλεπτα για να ανάψετε τα ακουστικά.
- 3 Ενεργοποιήστε τη λειτουργία Bluetooth του κινητού σας τηλεφώνου.
 - ↳ Για τις προηγούμενες ζεύξεις συσκευών, θα γίνει ζεύξη της συσκευής αυτόματα με τα ακουστικά. Θα ακουστεί η αναφώνηση "Device connected - συνδέθηκε συσκευή".
 - ↳ Για τη ζεύξη νέας συσκευής, επιλέξτε Philips TABH305 στο κινητό σας τηλέφωνο. Θα γίνει ζεύξη της συσκευής με τα ακουστικά. Θα ακουστεί η αναφώνηση "Device connected - συνδέθηκε συσκευή". Για αναλυτικές πληροφορίες, ανατρέξτε στο εγχειρίδιο χρήσης του κινητού σας τηλεφώνου.

Το παρακάτω παράδειγμα σας δείχνει πώς να κάνετε ζεύξη του ακουστικού με το κινητό σας τηλέφωνο.

- 1 Ενεργοποιήστε τη λειτουργία Bluetooth του κινητού σας τηλεφώνου, επιλέξτε Philips TABH305.
- 2 Εισάγετε τον κωδικό πρόσβασης του ακουστικού "0000" (4 μηδενικά) εάν σας ζητηθεί. Για κινητά τηλέφωνα που χρησιμοποιούν Bluetooth 3.0 ή νεότερη έκδοση, δεν χρειάζεται να εισάγετε κωδικό πρόσβασης.



4 Χρήση του ακουστικού σας

Συνδέστε τα ακουστικά σε μια συσκευή Bluetooth

- 1 Ενεργοποιήστε το κινητό τηλέφωνο/ συσκευή Bluetooth.
- 2 Πατήστε το πλήκτρο **⏻** για 2 δευτερόλεπτα για να ανάψετε τα ακουστικά.
 - ↳ Η λευκή λυχνία LED αναβοσβήνει.
 - ↳ Στη συνέχεια το μπλε LED αναβοσβήνει, και ενεργοποιείται η φωνητική αναφώνηση "Device connected - συνδέθηκε συσκευή".
 - ↳ Τα ακουστικά επανασυνδέονται αυτόματα στην τελευταία συνδεδεμένη συσκευή κινητού τηλεφώνου/ Bluetooth. Αν η τελευταία δεν είναι διαθέσιμη, τα ακουστικά θα προσπαθήσουν να επανασυνδεθούν στη δεύτερη τελευταία συνδεδεμένη συσκευή.



Συμβουλή

- Εάν το κινητό σας τηλέφωνο/συσκευή Bluetooth δεν μπορεί να επανασυνδεθεί αυτόματα, προσπαθήστε να επανασυνδεθείτε χειροκίνητα κάνοντας κλικ στο όνομα του ακουστικού ξανά στις ρυθμίσεις Bluetooth του κινητού σας τηλεφώνου/συσκευής Bluetooth.
- Για να καταργήσετε τη λίστα των συσκευών ζεύξης στα ακουστικά σας, πατήστε το πλήκτρο MFB (έλεγχος μουσικής/κλήσεων) για περισσότερο από 10 δευτερόλεπτα.



Σημείωση

- Εάν τα ακουστικά δεν συνδεθούν σε συσκευή Bluetooth εντός εμβέλειας εντός 5 λεπτών, θα σβήσουν αυτόματα για εξοικονόμηση μπαταρίας.

Διαχείριση των κλήσεων και της μουσικής σας

Ενεργ./Απενεργ.

Ενέργεια	Πλήκτρο	Λειτουργία
Ανάψτε τα ακουστικά.	⏻ (Ενεργ./ Απενεργ./ζεύξης)	Πατήστε το παρατεταμένα για 2 δευτερόλεπτα.
Σβήστε τα ακουστικά.	⏻ Ενεργ./ Απενεργ./ζεύξης	Πατήστε το παρατεταμένα για 5 δευτερόλεπτα. ↳ Η λευκή λυχνία LED ανάβει και ξεθωριάζει.

Έλεγχος μουσικής

Ενέργεια	Πλήκτρο	Λειτουργία
Αναπαραγωγή ή παύση μουσικής	Πλήκτρο MFB (έλεγχος κλήσης/μουσικής)	Πατήστε μία φορά.
Αύξηση έντασης ήχου.	Έλεγχος έντασης ήχου/ κομματιών «	Πατήστε μία φορά.
Μείωση έντασης ήχου	Έλεγχος έντασης ήχου/ κομματιών »	Πατήστε μία φορά.
Επόμενο κομμάτι.	Έλεγχος έντασης ήχου/ κομματιών «	Πατήστε παρατεταμένα.
Προηγούμενο κομμάτι.	Έλεγχος έντασης ήχου/ κομματιών »	Πατήστε παρατεταμένα.

Έλεγχος κλήσης

Ενέργεια	Πλήκτρο	Λειτουργία
Απάντηση/τερματισμός κλήσης.	Πλήκτρο MFB (έλεγχος μουσικής/ κλήσης)	Πατήστε μία φορά. ↳ 1 μπιπ.
Απόρριψη εισερχόμενης κλήσης	Πλήκτρο MFB (έλεγχος μουσικής/ κλήσης)	Πατήστε μία φορά. ↳ 1 μπιπ.

Ενέργεια	Πλήκτρο	Λειτουργία
Εναλλαγή καλούντα κατά τη διάρκεια μιας κλήσης.	Πλήκτρο MFB (έλεγχος μουσικής/ κλήσης)	Πατήστε παρατεταμένα
Σίγαση/ κατάργηση σίγασης του μικροφώνου σε μια κλήση.	Πλήκτρο MFB (έλεγχος μουσικής/ κλήσης)	Πατήστε τρεις φορές. ↳ 2 μπιπ

Έλεγχος φωνής

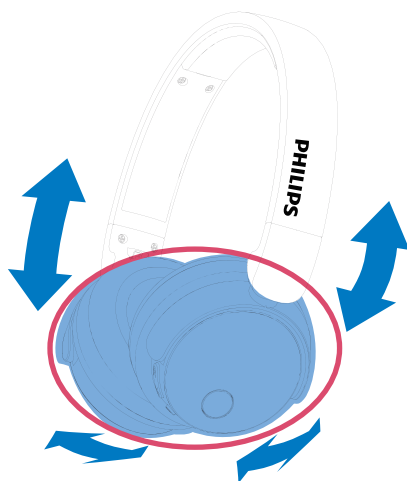
Ενέργεια	Πλήκτρο	Λειτουργία
Siri/google voice	Πλήκτρο MFB (έλεγχος μουσικής/ κλήσεων)	Πατήστε παρατεταμένα

Κατάσταση άλλων ενδείξεων ακουστικών

Κατάσταση ακουστικού	Ένδειξη
Τα ακουστικά είναι συνδεδεμένα σε συσκευή Bluetooth, ενώ τα ακουστικά βρίσκονται σε κατάσταση αναμονής ή όταν ακούτε μουσική.	Η μπλε λυχνία LED αναβοσβήνει κάθε 8 δευτερόλεπτα.
Τα ακουστικά είναι έτοιμα για ζεύξη.	Η λυχνία LED αναβοσβήνει εναλλάξ με μπλε και άσπρο χρώμα.
Τα ακουστικά είναι ενεργοποιημένα αλλά δεν είναι συνδεδεμένα σε συσκευή Bluetooth.	Η μπλε λυχνία LED αναβοσβήνει γρήγορα. Εάν δεν είναι δυνατή η σύνδεση, το μικρόφωνο θα απενεργοποιηθεί εντός 5 λεπτών.
Χαμηλή στάθμη μπαταρίας.	Η λευκή λυχνία LED αναβοσβήνει δύο φορές κάθε 150 δευτερόλεπτα μέχρι να αδειάσει από ενέργεια
Η μπαταρία έχει φορτίσει πλήρως.	Η λευκή λυχνία LED είναι σβηστή.

Φορέστε τα ακουστικά σας

Ρυθμίστε τον κεφαλόδεσμο για να ταιριάζει στο κεφάλι σας.



Συμβουλή

- Μετά τη χρήση, λυγίστε τα ακουστικά για εύκολη αποθήκευση.

5 Τεχνικά χαρακτηριστικά

- Χρόνος μουσικής (ANC ενεργοποιημένο με Bluetooth): 15 ώρες
- Χρόνος ομιλίας (ANC ενεργοποιημένο με Bluetooth): 15 ώρες
- Χρόνος αναμονής (ANC ενεργοποιημένο με Bluetooth): 15 ώρες
- Κανονικός χρόνος για πλήρη φόρτιση: 2 ώρες
- Επαναφορτιζόμενη μπαταρία πολυμερών λιθίου (530 mAh)
- Bluetooth 4.2, Bluetooth μονοφωνική υποστήριξη (Προφίλ ακουστικού - HSP, Προφίλ ανοικτής ακρόασης - HFP), υποστήριξη Bluetooth stereo (Προηγμένο προφίλ διανομής ήχου - A2DP, Προφίλ τηλεχειρισμού βίντεο ήχου - AVRCP)
- Εύρος συχνοτήτων: 2,402-2,480GHz
- Ισχύς πομπού: $\leq 4\text{dBm}$
- Θύρα Micro-USB για φόρτιση
- Υποστηρίζει SBC
- Εύρος λειτουργίας: Έως 10 μέτρα (33 πόδια)
- Ψηφιακή ηχώ και μείωση του θορύβου
- Προειδοποίηση χαμηλής μπαταρίας: διαθέσιμη
- 18 ώρες χρόνος αναπαραγωγής με ενεργοποιημένο BT και απενεργοποιημένο ANC



Σημείωση

- Οι προδιαγραφές υπόκεινται σε αλλαγές χωρίς προειδοποίηση.

6 Σημείωση

Δήλωση συμμόρφωσης

Σημείωση για τις ΗΠΑ

Η συσκευή συμμορφώνεται με τους κανονισμούς FCC, Μέρος 15. Η λειτουργία υπόκειται στις ακόλουθες δύο προϋποθέσεις:

- 1 Αυτή η συσκευή ενδέχεται να μην προκαλεί επιβλαβείς παρεμβολές και
- 2 Αυτή η συσκευή πρέπει να δέχεται τυχόν παρεμβολές, συμπεριλαμβανομένων παρεμβολών που μπορεί να προκαλέσουν ανεπιθύμητη λειτουργία.

Κανόνες FCC

Αυτός ο εξοπλισμός έχει ελεγχθεί και έχει διαπιστωθεί ότι συμμορφώνεται με τα όρια ψηφιακής συσκευής Κατηγορίας Β, σύμφωνα με το μέρος 15 των κανονισμών FCC. Αυτά τα όρια έχουν σχεδιαστεί για να παρέχουν εύλογη προστασία από επιβλαβείς παρεμβολές σε οικιακή εγκατάσταση. Αυτός ο εξοπλισμός παράγει, χρησιμοποιεί και μπορεί να εκπέμψει ενέργεια ραδιοσυχνότητων και, εάν δεν εγκατασταθεί και χρησιμοποιηθεί σύμφωνα με το εγχειρίδιο οδηγιών, μπορεί να προκαλέσει επιβλαβείς παρεμβολές στις ραδιοεπικοινωνίες.

Ωστόσο, δεν υπάρχει εγγύηση ότι δεν θα υπάρξουν παρεμβολές σε μια συγκεκριμένη εγκατάσταση. Εάν αυτός ο εξοπλισμός προκαλεί επιβλαβείς παρεμβολές στη ραδιοφωνική ή τηλεοπτική λήψη, η οποία μπορεί να προσδιοριστεί απενεργοποιώντας και ενεργοποιώντας τον εξοπλισμό, ο χρήστης ενθαρρύνεται να προσπαθήσει να διορθώσει τις παρεμβολές με ένα ή περισσότερα από τα ακόλουθα μέτρα:

- Μετακινήστε την κεραία λήψης.
- Αυξήστε την απόσταση μεταξύ του εξοπλισμού και του δέκτη
- Συνδέστε τον εξοπλισμό σε μια πρίζα σε ένα κύκλωμα διαφορετικό από εκείνο στο οποίο είναι συνδεδεμένος ο δέκτης.
- Συμβουλευτείτε τον αντιπρόσωπο ή έναν έμπειρο τεχνικό ραδιοφώνου/τηλεόρασης για βοήθεια.

Δήλωση έκθεσης ακτινοβολίας FCC:

Αυτός ο εξοπλισμός συμμορφώνεται με τα όρια

έκθεσης ακτινοβολίας της FCC, που ορίζονται για ένα μη ελεγχόμενο περιβάλλον. Αυτός ο πομπός δεν πρέπει να βρίσκεται μαζί ή να λειτουργεί σε συνδυασμό με οποιαδήποτε άλλη κεραία ή πομπό

Σημείωση για τον Καναδά:

Αυτή η συσκευή συμμορφώνεται με τα πρότυπα RSS απαλλαγμένα από άδειες χρήσης της βιομηχανίας του Καναδά. Η λειτουργία υπόκειται στις ακόλουθες δύο προϋποθέσεις: (1) αυτή η συσκευή δεν μπορεί να προκαλέσει επιβλαβείς παρεμβολές και (2) αυτή η συσκευή πρέπει να δέχεται τυχόν παρεμβολές, συμπεριλαμβανομένων παρεμβολών που μπορεί να προκαλέσουν ανεπιθύμητη λειτουργία. CAN ICES-3(B)/NMB-3(B)

Δήλωση έκθεσης ακτινοβολίας IC:

Αυτός ο εξοπλισμός συμμορφώνεται με τα όρια έκθεσης ακτινοβολίας του Καναδά, που καθορίζονται για μη ελεγχόμενα περιβάλλοντα.

Αυτός ο πομπός δεν πρέπει να βρίσκεται μαζί ή να λειτουργεί σε συνδυασμό με οποιαδήποτε άλλη κεραία ή πομπό

Προσοχή: Λάβετε υπόψη ότι τυχόν αλλαγές ή τροποποιήσεις που δεν έχουν εγκριθεί ρητώς από τον υπεύθυνο για τη συμμόρφωση, μπορεί να ακυρώσουν το δικαίωμα χρήσης του εξοπλισμού από το χρήστη.

Δήλωση συμμόρφωσης

Με την παρούσα, η MMD Hong Kong Holding Limited δηλώνει ότι το προϊόν αυτό συμμορφώνεται με τις βασικές απαιτήσεις και άλλες σχετικές διατάξεις της οδηγίας 2014/53/EE. Μπορείτε να βρείτε τη δήλωση συμμόρφωσης στη διεύθυνση www.p4c.philips.com.

Απόρριψη του παλιού προϊόντος και της μπαταρίας σας

Αυτό το προϊόν μπορεί να περιέχει μολύβδο και υδράργυρο. Η Απόρριψη των υλικών αυτών μπορεί να ελέγχεται για περιβαλλοντικούς λόγους. Για πληροφορίες σχετικά με τη απόρριψη ή την ανακύκλωση, επικοινωνήστε με τις τοπικές αρχές ή επισκεφθείτε τη διεύθυνση www.recycle.philips.com. Αυτό το προϊόν περιέχει μη αφαιρούμενες μπαταρίες:

- Μην τις αποτεφρώνετε. Οι μπαταρίες ενδέχεται να εκραγούν εάν υπερθερμανθούν.
- Για πληροφορίες σχετικά με την απόρριψη ή την ανακύκλωση, επικοινωνήστε με τις τοπικές αρχές ή επισκεφθείτε τη διεύθυνση www.recycle.philips.com.



Το προϊόν σας έχει σχεδιαστεί και κατασκευαστεί με υλικά και εξαρτήματα υψηλής ποιότητας, τα οποία μπορούν να ανακυκλωθούν και να επαναχρησιμοποιηθούν.



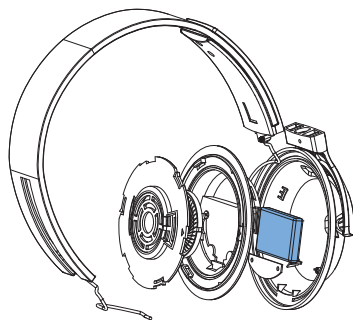
Αυτό το σύμβολο σε ένα προϊόν σημαίνει ότι το προϊόν καλύπτεται από την Ευρωπαϊκή Οδηγία 2012/19/ΕΕ.



Αυτό το σύμβολο σημαίνει ότι το προϊόν περιέχει ενσωματωμένη επαναφορτιζόμενη μπαταρία που καλύπτεται από την Ευρωπαϊκή Οδηγία 2013/56/ΕΕ, και δεν μπορεί να απορριφθεί με τα τυπικά οικιακά απορρίμματα. Σας συνιστούμε να πάτε το προϊόν σας σε ένα επίσημο σημείο συλλογής ή σε ένα κέντρο εξυπηρέτησης της Philips και να ζητήσετε από ένα επαγγελματία να αφαιρέσει την επαναφορτιζόμενη μπαταρία.

Μάθετε για το τοπικό σύστημα χωριστής συλλογής ηλεκτρικών και ηλεκτρονικών προϊόντων και επαναφορτιζόμενων μπαταριών. Ακολουθήστε τους τοπικούς κανονισμούς και μην απορρίπτετε ποτέ το προϊόν και τις επαναφορτιζόμενες μπαταρίες με τα κανονικά οικιακά απορρίμματα. Η σωστή απόρριψη των παλαιών προϊόντων και των επαναφορτιζόμενων μπαταριών συμβάλλει στην αποφυγή των αρνητικών συνεπειών για το περιβάλλον και την ανθρώπινη υγεία.

Εάν δεν υπάρχει σύστημα συλλογής/ανακύκλωσης ηλεκτρονικών προϊόντων στη χώρα σας, μπορείτε να προστατέψετε το περιβάλλον αφαιρώντας και ανακυκλώνοντας την μπαταρία πριν απορρίψετε τα ακουστικά.



Εμπορικά σήματα

Bluetooth

Το λεκτικό σήμα Bluetooth® και τα λογότυπα είναι σήματα κατατεθέντα της Bluetooth SIG, Inc. και οποιαδήποτε χρήση αυτών των σημάτων από την MMD Hong Kong Holding Limited γίνεται με άδεια χρήσης. Άλλα εμπορικά σήματα και εμπορικές ονομασίες ανήκουν στους αντίστοιχους κατόχους τους.

Αφαίρεση της ενσωματωμένης μπαταρίας



Σημείωση

- Βεβαιωθείτε ότι τα ακουστικά είναι αποσυνδεδεμένα από το καλώδιο φόρτισης USB πριν αφαιρέσετε την μπαταρία.

7 Συχνές ερωτήσεις

Τα ακουστικά Bluetooth δεν ανάβουν.

Η στάθμη της μπαταρίας είναι χαμηλή. Φορτίστε τα ακουστικά.

Δεν μπορώ να κάνω ζεύξη των ακουστικών Bluetooth με το κινητό τηλέφωνο.

Το Bluetooth είναι απενεργοποιημένο. Ενεργοποιήστε τη λειτουργία Bluetooth στο κινητό σας τηλέφωνο και ενεργοποιήστε το κινητό τηλέφωνο αφού ενεργοποιήσετε το σετ μικροφώνου-ακουστικού.

Η ζεύξη δε λειτουργεί.

Βεβαιωθείτε ότι τα ακουστικά είναι σε λειτουργία ζεύξης.

- Ακολουθήστε τα βήματα που περιγράφονται σε αυτό το εγχειρίδιο χρήσης.

Το κινητό τηλέφωνο δεν μπορεί να βρει τα ακουστικά.

- Τα ακουστικά μπορούν να συνδεθούν σε μια συσκευή στην οποία έχει γίνει ζεύξη πριν. Απενεργοποιήστε τη συνδεδεμένη συσκευή ή μετακινήστε την εκτός εμβέλειας.
- Η ζεύξη μπορεί να έχει επαναφερθεί ή έχει γίνει ζεύξη του ακουστικού προηγούμενως με άλλη συσκευή. Κάντε ζεύξη του ακουστικού ξανά με το κινητό τηλέφωνο όπως περιγράφεται στο εγχειρίδιο χρήσης.

Τα ακουστικά Bluetooth έχουν συνδεθεί σε ένα στερεοφωνικό κινητό τηλέφωνο Bluetooth, αλλά η μουσική παίζει μόνο στο ηχείο του κινητού τηλεφώνου.

Ανατρέξτε στο εγχειρίδιο χρήσης του κινητού σας τηλεφώνου. Επιλέξτε για να ακούσετε μουσική από τα ακουστικά.

Η φωνητική κλήση ή η επανάληψη κλήσης δεν λειτουργεί στο κινητό μου τηλέφωνο.

Το κινητό σας τηλέφωνο ενδέχεται να μην υποστηρίζει αυτή τη λειτουργία.

Η άλλη πλευρά δεν μπορεί να με ακούσει στο κινητό τηλέφωνο.

Το μικρόφωνο είναι σε σίγαση. Πατήστε το κουμπί MFB (έλεγχος μουσικής/κλήσης) τρεις φορές για να ενεργοποιήσετε το μικρόφωνο.

Η ποιότητα του ήχου είναι κακή και μπορεί να ακουστεί θόρυβος.

Η συσκευή Bluetooth είναι εκτός εμβέλειας. Μειώστε την απόσταση μεταξύ του ακουστικού και της συσκευής Bluetooth ή αφαιρέστε τυχόν εμπόδια ανάμεσά τους.

Η ποιότητα ήχου είναι κακή όταν η ροή από το κινητό τηλέφωνο είναι πολύ αργή ή η ροή του ήχου δεν λειτουργεί καθόλου.

Βεβαιωθείτε ότι το κινητό σας τηλέφωνο υποστηρίζει (μονοφωνικό ήχο) HSP/HFP αλλά και ότι υποστηρίζει επίσης A2DP (δείτε 'Τεχνικά χαρακτηριστικά' στη σελίδα 7).

Ακούω αλλά δεν μπορώ να ελέγξω τη μουσική στη συσκευή μου Bluetooth (π.χ. αναπαραγωγή/παύση/μεταπήδηση προς τα εμπρός/προς τα πίσω).

Βεβαιωθείτε ότι η πηγή ήχου Bluetooth υποστηρίζει AVRCP (ανατρέξτε στην ενότητα «Τεχνικά χαρακτηριστικά» στη σελίδα 7).

Για περαιτέρω υποστήριξη, επισκεφθείτε τη διεύθυνση www.philips.com/support.



Agência Nacional de Telecomunicações
08731-18-11953

Este equipamento não tem direito à proteção contra interferência prejudicial e não pode causar interferência em sistemas devidamente autorizados.

Este produto está homologado pela ANATEL, de acordo com os procedimentos regulamentados pela Resolução 242/2000, e atende aos requisitos técnicos aplicados. Para maiores informações, consulte o site da ANATEL:
www.anatel.gov.br

Η ονομασία Philips και το έμβλημα της ασπίδας Philips είναι καταχωρημένα εμπορικά σήματα της Koninklijke Philips N.V. και χρησιμοποιούνται με άδεια χρήσης.

Το προϊόν αυτό έχει κατασκευαστεί και πωλείται υπό την ευθύνη της MMD Hong Kong Holding Limited ή μίας από τις θυγατρικές της και η MMD Hong Kong Holding Limited είναι ο πάροχος εγγύησης του προϊόντος.

UM_TABH305_10_EN_v3.0

