

PHILIPS

Draadloze
luidspreker

JS30



Handleiding

Registreer uw product voor ondersteuning op
www.philips.com/support

Inhoud

| | | |
|----------|-------------------|----------|
| 1 | Belangrijk | 2 |
| | Veiligheid | 2 |

| | | |
|----------|---------------------------------|----------|
| 2 | Uw draadloze luidspreker | 3 |
| | Inleiding | 3 |
| | Inhoud van de verpakking | 3 |
| | Overzicht van de luidspreker | 3 |

| | | |
|----------|--------------------------------|----------|
| 3 | Ingebruikname | 4 |
| | Laad de ingebouwde batterij op | 4 |
| | In- en uitschakelen | 4 |

| | | |
|----------|---|----------|
| 4 | Afspelen vanaf Bluetooth-apparaten | 5 |
| | Afspelen vanaf Bluetooth-apparaten | 5 |
| | Afspelen regelen | 5 |
| | Beheer van telefoongesprekken | 5 |
| | Koppelen voor stereomodus | 5 |

| | | |
|----------|--------------------------|----------|
| 5 | Productinformatie | 6 |
|----------|--------------------------|----------|

| | | |
|----------|---------------------------|----------|
| 6 | Problemen oplossen | 7 |
| | Algemeen | 7 |
| | Bluetooth | 7 |

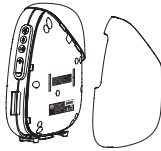
| | | |
|----------|----------------------|----------|
| 7 | Kennisgeving | 8 |
| | Naleving | 8 |
| | Zorg voor het milieu | 8 |
| | FCC-verklaring | 9 |
| | Handelsmerken | 9 |

I Belangrijk

Veiligheid

Belangrijke veiligheidsinstructies

- Controleer of de netspanning overeenkomt met de spanningsvereisten van het apparaat. (Het typeplaatje bevindt zich aan de achterkant van het apparaat. De afbeelding toont de locatie van het typeplaatje).
- De luidspreker niet blootstellen aan water of overmatige vochtigheid.
- Plaats geen voorwerpen op het apparaat (vazen gevuld met water, brandende kaarsen, enz.).
- Zorg voor voldoende vrije ruimte rondom de luidspreker om goede ventilatie te verzekeren.
- Gebruik de luidspreker uitsluitend in omgevingen met een temperatuur tussen 0 °C en 45 °C.
- Gebruik uitsluitend hulpstukken en accessoires die door de fabrikant zijn gespecificeerd.



- Vervang een batterij niet door een batterij die een beveiliging kan neutraliseren (bijvoorbeeld bepaalde soorten lithiumbatterijen).
- Gooi batterijen nooit in open vuur en probeer ze niet te demonteren om explosiegevaar te voorkomen.
- Laat een batterij nooit achter in een omgeving met een extreem hoge temperatuur, of met een extreem lage luchtdruk. Dit kan leiden tot explosie- en brandgevaar.

Waarschuwing

- Verwijder nooit de behuizing van deze luidspreker.
- Smeer nooit enig onderdeel van de luidspreker.
- Plaats de luidspreker op een vlakke, harde en stabiele ondergrond.
- Plaats de luidspreker nooit op andere elektrische apparatuur.
- Gebruik de luidspreker alleen binnenshuis. Houd de luidspreker uit de buurt van water, vocht en met vloeistof gevulde voorwerpen.
- Houd de luidspreker uit de buurt van direct zonlicht, open vuur of hitte.
- Explosiegevaar als een batterij wordt vervangen door een onjuist type

Veiligheidsmaatregel voor de batterij

- Explosiegevaar als een batterij onjuist wordt vervangen. Vervang alleen door hetzelfde of een equivalent type.
- Een batterij (battery pack of geïnstalleerde batterij) niet blootstellen aan extreme hitte zoals direct zonlicht, vuur, enz.
- Batterijen in extreem hoge of lage temperaturen tijdens gebruik, opslag of transport en lage luchtdruk op grote hoogte kunnen gevaar opleveren.

2 Uw draadloze luidspreker

Gefeliciteerd met uw aankoop en welkom bij Philips! Als u volledig wilt profiteren van de ondersteuning die Philips biedt, registreer uw product dan op www.philips.com/welcome.

Inleiding

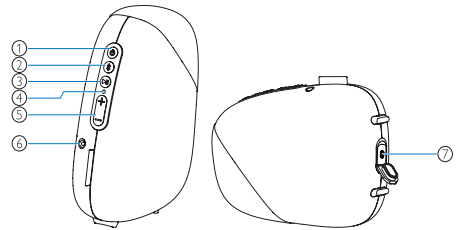
Met deze luidspreker kunt u genieten van audio van uw Bluetooth-apparaat.






Inhoud van de verpakking

Controleer en identificeer de inhoud van de verpakking:

- Luidspreker
- USB-kabel
- Snelstartgids
- Veiligheidsblad
- Wereldwijde garantie
- Taiwan garantie
- Draagtas van stof

Overzicht van de luidspreker



- 1**  Luidspreker in- en uitschakelen.
 - Houd in Bluetooth-modus ingedrukt om de stereokoppelingsmodus te openen.
- 2**  Bluetooth-koppelingsmodus openen.
 - Bluetooth-koppelingsgegevens wissen.
- 3**  In de Bluetooth-modus indrukken om het afspelen te pauzeren of te hervatten.
 - In de Bluetooth-modus tweemaal indrukken om het volgende nummer af te spelen.
 - Met een Bluetooth-verbinding op een inkomende oproep reageren.
- 4** **LED-indicator**
- 5**   Volume aanpassen.
- 6** **Microfoon**
- 7** **De ingebouwde batterij opladen**

3 Ingebruikname

Volg de aanwijzingen in dit hoofdstuk op in de beschreven volgorde.

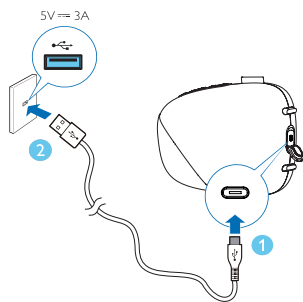
Laad de ingebouwde batterij op

De luidspreker wordt gevoed door een ingebouwde oplaadbare batterij.

Opmerking

- Laad de ingebouwde batterij voor gebruik volledig op.
- Wanneer de luidspreker is ingeschakeld en de batterijen bijna leeg zijn, gaat de LED-indicator snel rood knipperen.

Verbind de TYPE-C USB-aansluiting van de luidspreker met een stopcontact (5 V $\overline{\text{---}}$ 3 A) met de meegeleverde USB-kabel.



- ↳ Wanneer de luidspreker wordt opgeladen, is de LED-indicator rood.
- ↳ Als de luidspreker volledig is opgeladen en wordt ingeschakeld, is de LED-indicator blauw.

! Opgelet

- Risico op schade aan luidsprekers! Controleer of de netspanning overeenkomt met de spanningsvereisten van het apparaat. (Het typeplaatje bevindt zich aan de achterkant van het apparaat. Zie de afbeelding op pagina 2 voor de positie.)
- Gevaar van elektrische schok! Hanteer altijd de stekker wanneer u de USB-kabel loskoppelt. Trek nooit aan het snoer.
- Gebruik alleen een USB-kabel die door de fabrikant is gespecificeerd of bij deze luidspreker wordt verkocht.

In- en uitschakelen

Druk op  om de luidspreker in te schakelen.

- ↳ U hoort een geluidsmelding.
- ↳ De LED-indicator knippert blauw.

Druk opnieuw op  om de luidspreker uit te schakelen.

Opmerking

- De luidspreker wordt automatisch uitgeschakeld na 15 minuten zonder audiosignaal van Bluetooth.



4 Afspelen vanaf Bluetooth-apparaten

Afspelen vanaf Bluetooth-apparaten

Met deze luidspreker kunt u genieten van audio van uw Bluetooth-apparaat.

Opmerking

- Zorg ervoor dat de Bluetooth-functie op uw apparaat is ingeschakeld.
- De maximale afstand voor het koppelen van de luidspreker en uw Bluetooth-apparaat is 20 meter.
- Houd uit de buurt van andere elektronisch apparaten die storing kunnen veroorzaken.

1 Druk op  om de luidspreker aan te zetten. Het apparaat schakelt automatisch in de Bluetooth-koppelingsmodus. U kunt ook de knop  2 seconden indrukken om de Bluetooth-koppelingsmodus te openen.



2 Schakel Bluetooth in en selecteer "Philips JS30" in de Bluetooth-lijst op uw apparaat om te koppelen.

- ↳ Bevestig de melding als u om toestemming voor een Bluetooth-verbinding wordt gevraagd.
- ↳ 0000 invoeren en bevestigen als een wachtwoord wordt gevraagd.

3 Speel audio af op uw Bluetooth-apparaat om muziek te streamen.




| LED-indicator | Omschrijving |
|-------------------------|--|
| Knippert snel blauw | Klaar om te koppelen |
| Knippert langzaam blauw | Laatste verbonden apparaat wordt opnieuw verbonden |
| Continu blauw | Verbonden |

Opmerking




- Om een verbonden apparaat te ontkoppelen, de knop  2 seconden indrukken totdat de LED-indicator snel blauw knippert.
- Wanneer u de luidspreker inschakelt, probeert het automatisch opnieuw te koppelen met het laatst verbonden apparaat
- Om een verbonden apparaat te ontkoppelen, de knop  8 seconden indrukken totdat de LED-indicator langzaam 3 keer cyaan knippert.

Afspelen regelen

Tijdens het afspelen van muziek:

| | |
|---|---|
|  | Indrukken om het afspelen te pauzeren of te hervatten. |
|  | Tweemaal indrukken om het volgende nummer af te spelen. |
|  | Volume aanpassen |

Beheer van telefoongesprekken

| | |
|--|--|
|  | Indrukken om een oproep te beantwoorden of te beëindigen |
|  | Ingedrukt houden om een oproep te weigeren |
|  | Volume aanpassen |

Koppelen voor stereomodus

Twee identieke draadloze luidsprekers (Philips JS30) kunnen met elkaar worden gekoppeld voor stereogeluid.



Opmerking

- Elke luidspreker kan als primaire luidspreker worden gebruikt.
- De luidspreker die is verbonden met een Bluetooth-apparaat, kan alleen worden gebruikt als de primaire luidspreker.
- Voordat u de luidsprekers voor stereo koppelt, moet de secundaire luidspreker in de Bluetooth-koppelingsmodus worden gezet.
- De maximale afstand voor het koppelen van de luidspreker en uw Bluetooth-apparaat is 20 meter.
- In stereomodus is de knopbediening op de secundaire luidspreker hetzelfde als die van de primaire luidspreker.

- 1 Druk op om beide luidsprekers in te schakelen. De apparaten schakelen automatisch in de Bluetooth-koppelingsmodus. De luidspreker die is verbonden met een Bluetooth-apparaat, wordt als primaire luidspreker gebruikt.
- 2 Houd op de primaire luidspreker de knop ingedrukt om de stereokoppelingsmodus te activeren totdat de LED-indicator afwisselend snel rood en blauw knippert.
 - ↳ U hoort een geluidsmelding wanneer de apparaten verbonden zijn.
 - ↳ De LED-indicator op de primaire luidspreker licht op of knippert blauw.
 - ↳ De LED-indicator op de secundaire luidspreker wordt blauw.
- 3 Druk op op een van de luidsprekers. De muziek wordt via beide speakers afgespeeld.

Houd op een van de luidsprekers ingedrukt om de stereomodus af te sluiten.

5 Product-informatie



Opmerking

- Productinformatie kan zonder voorafgaande kennisgeving worden gewijzigd.

Algemene informatie

| | |
|----------------------------|------------------|
| Stroomvoorziening | 5 V \equiv 3 A |
| Ingebouwde lithiumbatterij | 3,7 V, 2200 mAh |
| Afmetingen (B x H x D) | 98 x 131 x 43 mm |
| Gewicht (hoofdtoestel) | 0,275 kg |

Versterker

| | |
|-------------------------|-----------------|
| Uitgangsvermogen | 3 W |
| Frequentierespons | 100 Hz - 20 kHz |
| Signaal/ruis-verhouding | > 70 dB |

Luidsprekers

| | |
|---------------------------|------------|
| Impedantie | 4 Ω |
| Maximaal doorvoervermogen | 4 W |
| Afmeting | 1,75" |

Bluetooth

| | |
|---------------------------------|-----------------|
| Bluetooth-versie | 5.0 |
| Frequentiebereik | 2402 - 2480 MHz |
| Maximaal zendvermogen | 4 dBm |
| Compatibele Bluetooth-profielen | A2DP, AVRCP |
| Bluetooth bereik | ong. 20 meter |

6 Problemen oplossen



Waarschuwing

- Verwijder nooit de behuizing van de luidspreker.

Probeer de luidspreker nooit zelf te repareren om de garantie geldig te houden.

Als u problemen ondervindt bij het gebruik van deze luidspreker, controleer dan de volgende punten voordat u om service vraagt. Als het probleem niet kan worden opgelost, ga dan naar de Philips-website (www.philips.com/welcome). Wanneer u contact opneemt met Philips, het modelnummer en serienummer van de luidspreker bij de hand houden.

Algemeen

Geen stroom

- Controleer of de luidspreker volledig is opgeladen.
- Controleer of de USB-aansluiting van de luidspreker correct is aangesloten.
- Als energiebesparende functie wordt de luidspreker automatisch uitgeschakeld 15 minuten nadat er geen audiosignaal is ontvangen of er geen audioapparaat is aangesloten.

Geen geluid

- Pas het volume op de luidspreker aan.
- Pas het volume aan op het aangesloten apparaat.
- Zorg ervoor dat uw Bluetooth-apparaat zich binnen het effectieve bereik bevindt.

Geen reactie van de luidspreker


- Start de luidspreker opnieuw.

Bluetooth

De geluidskwaliteit is slecht na verbinding met een Bluetooth-apparaat

- De Bluetooth-ontvangst is slecht. Plaats het apparaat dichterbij deze luidspreker of verwijder obstakels tussen hen.

Kan [Philips JS30] niet vinden op uw apparaat om te koppelen.

- Houd knop  2 seconden ingedrukt om de Bluetooth koppelingsmodus te activeren en probeer het opnieuw.

Kan geen verbinding maken met het Bluetooth-apparaat

- De Bluetooth-functie van het apparaat is niet ingeschakeld. Raadpleeg de gebruikershandleiding van het apparaat voor aanwijzingen om de functie in te schakelen.
- Deze luidspreker staat niet in de koppelingsmodus.
- Deze luidspreker is al verbonden met een ander Bluetooth-apparaat. Ontkoppelen en opnieuw proberen.

7 Kennisgeving

Alle wijzigingen of aanpassingen aan dit apparaat die niet uitdrukkelijk zijn goedgekeurd door **MMD Hong Kong Holding Limited** kan de bevoegdheid van de gebruiker om het product te gebruiken doen vervallen.

Naleving



Hierbij verklaart **MMD Hong Kong Holding Limited** dat dit product voldoet aan de essentiële vereisten en andere relevante bepalingen van de richtlijn 2014/53/EU. U vindt de conformiteitsverklaring op www.philips.com/support.

Zorg voor het milieu

Verwijdering van uw oude product en batterij



Uw product is ontworpen en vervaardigd met hoogwaardige materialen en componenten, die kunnen worden gerecycled en opnieuw kunnen worden gebruikt.



Dit symbool op een apparaat betekent dat het onder Europese Richtlijn 2012/19/EU valt.

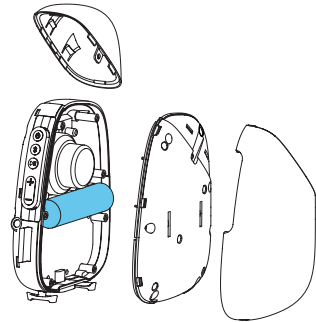


Dit symbool betekent dat het product batterijen bevat die onder de Europese Richtlijn 2013/56/EU vallen en niet bij het normale huishoudelijke afval mogen worden weggegooid.

Houd u aan de plaatselijke regels voor gescheiden inzameling van elektrische en elektronische producten en batterijen. Volg de plaatselijke regels en geef het apparaat en de batterijen niet mee met het normale huisvuil. Correcte verwijdering van oude producten en batterijen helpt negatieve gevolgen voor het milieu en de menselijke gezondheid te voorkomen.

Wegwerp batterijen verwijderen

Zie Plaatsen van batterijen voor informatie over verwijdering van wegwerpbatterijen.



Alleen ter ILLUSTRATIE

Informatie over het milieu

Alle overbodige verpakking is weggelaten. Wij hebben geprobeerd de verpakking gemakkelijk in drie materialen te scheiden: karton (doos), polystyreenschuim (buffer) en polyethyleen (zakken, beschermend schuimvel.)

Uw systeem bestaat uit materialen die kunnen worden gerecycled en hergebruikt als ze worden gedemonteerd door een gespecialiseerd bedrijf. Neem de plaatselijke voorschriften in acht voor het weggooien van verpakkingsmateriaal, lege batterijen en oude apparatuur.

FCC-verklaring

Dit apparaat voldoet aan Deel 15 van de FCC-regels. Gebruik is onderworpen aan de volgende twee voorwaarden: (1) dit apparaat mag geen schadelijke interferentie veroorzaken, en (2) dit apparaat moet ontvangen interferentie accepteren, inclusief interferentie die een ongewenste werking kan veroorzaken.

WAARSCHUWING: Wijzigingen of aanpassingen die niet uitdrukkelijk zijn goedgekeurd door de partij die verantwoordelijk is voor de naleving, kunnen het recht van de gebruiker om de apparatuur te gebruiken doen vervallen.

Opmerking: Deze apparatuur is getest en voldoet aan de beperkingen voor een Klasse B digitaal apparaat, conform deel 15 van de FCC-regels. Deze beperkingen zijn bedoeld om redelijke bescherming te bieden tegen schadelijke interferentie bij installatie in een woonomgeving. Deze apparatuur genereert, gebruikt en kan radiofrequentie-energie uitstralen en kan, indien niet geïnstalleerd en gebruikt volgens de aanwijzingen, schadelijke interferentie met radiocommunicatie veroorzaken. Er is echter geen garantie dat er geen interferentie zal optreden in een bepaalde installatie. Als deze apparatuur schadelijke interferentie veroorzaakt voor radio- of televisieontvangst, wat kan worden vastgesteld door de apparatuur uit en in te schakelen, wordt de gebruiker geadviseerd om te proberen de interferentie te verhelpen met een of meer van de volgende maatregelen: (1) Heroriënteer of verplaats de ontvangende antenne. (2) Vergroot de afstand tussen het apparaat en de ontvanger. (3) Sluit de apparatuur aan op een stopcontact in een ander circuit dan waarop de ontvanger is aangesloten. (4) Raadpleeg de dealer of een ervaren radio/tv-technicus voor hulp.

Verklaring RF-blootstelling:

Het apparaat is geëvalueerd om te voldoen aan de algemene vereisten voor RF-blootstelling. Het apparaat kan zonder beperking in draagbare blootstellingsomstandigheden worden gebruikt.

Handelsmerken



Het Bluetooth® woordmerk en logo's zijn geregistreerde handelsmerken van Bluetooth SIG, Inc. en elk gebruik van dergelijke merken door **MMD Hong Kong Holding Limited** gebeurt onder licentie. Andere handelsmerken en handelsnamen zijn van hun respectieve eigenaars.



Philips en het Philips-schildemblem zijn gedeponeerde handelsmerken van Koninklijke Philips N.V. en worden onder licentie gebruikt.

Dit product is vervaardigd door en wordt verkocht onder de verantwoordelijkheid van MMD Hong Kong Holding Limited of een van haar gelieerde ondernemingen, en MMD Hong Kong Holding Limited is de garantieggever met betrekking tot dit product.

