


PHILIPS

SHK4000



Kullanım kılavuzu

Ürününüzü kaydettirmek ve destek almak için şu adrese gidin:

www.philips.com/support

İçindekiler

1	Önemli güvenlik talimatları	2
	İşitme Güvenliği	2
	Genel bilgiler	2
2	Bluetooth stereo kulaklığınız	3
	Giriş	3
	Kutunun içindekiler	3
	Diğer cihazlar	3
	Bluetooth kablosuz kulaklığınıza genel bakış	4
		4
3	Başlarken	5
	Kulaklığın şarj edilmesi	5
	Kulaklığı cep telefonunuzla eşleyin	5
4	Kulaklığınızı kullanma	6
	Kulaklığı bir cep telefonuna bağlayın	6
	Otomatik güç tasarrufu	6
	Kulaklığın kullanımı	6
	Kulaklığınızı takma	7
5	Teknik veriler	8
6	Bildirim	9
	Uygunluk bildirimi	9
	Eski ürün ve pilin atılması	9
	EMF uyumluluğu	9
	Ticari markalar	10
7	Sıkça sorulan sorular	11

1 Önemli güvenlik talimatları

İşitme Güvenliği



Tehlike

- İşitme duyunuzun zarar görmemesi için kulaklığınızı yüksek sesle kullandığınız süreyi sınırlayın ve sesi güvenli bir seviyeye ayarlayın. Ses seviyesi arttıkça güvenli dinleme süresi kısalmaktadır.

Kulaklığınızı kullanırken aşağıdaki hususları göz önünde bulundurun.

- Makul süreler boyunca, makul ses seviyelerinde dinleyin.
- İşitme duyunuz uyum sağlarsa bile ses seviyesini sürekli olarak arttırmamaya dikkat edin.
- Ses seviyesini, çevrenizi duyamayacağınız kadar yükseltmeyin.
- Potansiyel olarak tehlikeli durumlarda dikkatle davranmalı veya dinlemeye geçici olarak ara vermelisiniz.
- Kulaklıkların aşırı yüksek ses basıncı işitme kaybına neden olabilir.
- Araç kullanırken her iki kulağı kapatacak şekilde kulaklık kullanılması önerilmez ve bazı bölgelerde yasadışı olabilir.
- Güvenliğiniz için trafikte veya potansiyel olarak tehlikeli

ortamlarda telefon çağrıları veya müzik nedeniyle dikkatinizin dağılmasından kaçının.

Genel bilgiler

Hasarı veya arızayı önlemek için:



Dikkat

- Kulaklığı aşırı ısıya maruz bırakmayın.
- Kulaklığınızı düşürmeyin.
- Kulaklığı sıvı damlamasına veya sıçramasına maruz bırakmayın.
- Kulaklığınızın suya sokulmasına izin vermeyin.
- Alkol, amonyak, benzin veya aşındırıcı madde içeren temizlik malzemeleri kullanmayın.
- Ürünü temizlemek için, gerekirse çok az miktarda suyla veya sulandırılmış yumuşak sabunla nemlendirilmiş yumuşak bir bez kullanın.
- Dahili pili güneş ışığı, ateş veya benzeri ortamlara maruz bırakmayın.
- Pil yanlış takıldığında patlama tehlikesi söz konusu olur. Yalnızca aynı veya eşdeğer pille değiştirin.

Çalışma ve saklama sıcaklıkları ile nem hakkında

- Sıcaklığın -15°C (5°F) ile 55°C (131°F) arasında olduğu, en fazla %90 bağıl nem olan bir yerde çalıştırın veya saklayın.
- Yüksek veya düşük sıcaklık koşullarında pil ömrü kısalmaktadır.

2 Bluetooth stereo kulaklığınız

Bu ürünü satın aldığınız için tebrikler, Philips'e hoş geldiniz! Philips'in sunduğu destekten tam olarak yararlanmak için ürününüzü şu adreste kaydedirir: www.philips.com/welcome.

Giriş

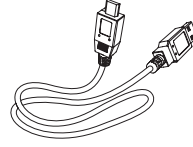
Bu Philips Bluetooth stereo kulaklıkla şunları yapabilirsiniz:

- Kablosuz eller serbest arama yapabilirsiniz
- Kablosuz müzik dinleyip müziğinizi kontrol edebilirsiniz
- Aramalar ve müzik arasında geçiş yapabilirsiniz

Kutunun içindekiler



Philips Bluetooth stereo kulaklık SHK4000



USB şarj kablosu (yalnızca şarj için)

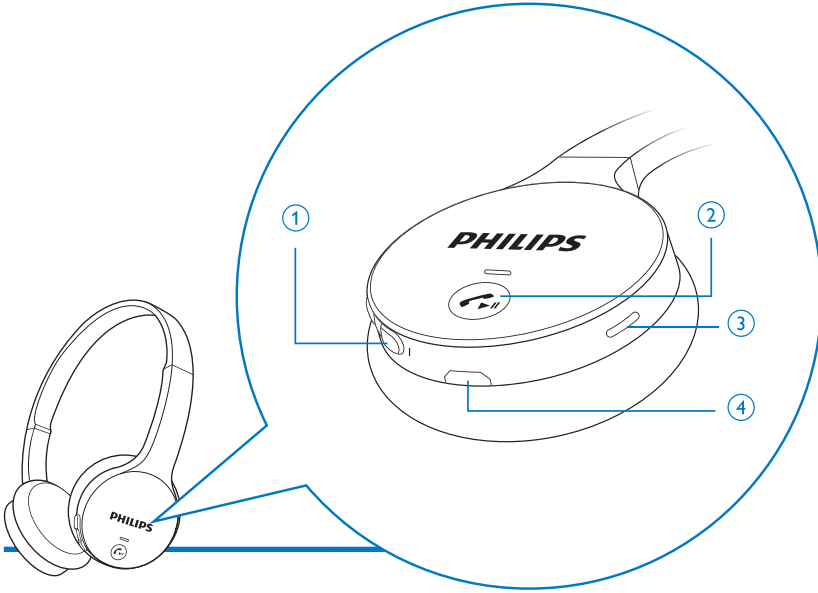



Hızlı başlangıç kılavuzu

Diğer cihazlar

Bluetooth destekleyen ve kulaklık ile uyumlu olan cep telefonu veya cihazlar (örn. dizüstü bilgisayar, PDA, Bluetooth adaptörler, MP3 çalarlar vb.) (bkz. 'Teknik veriler' sayfa 8).

Bluetooth kablosuz kulaklığınıza genel bakış



- ① Ses seviyesi/Parça kontrolü
- ② 
 - Kulaklığı açın veya kapatın
 - Oynat/Duraklat/Aramayı Yanıtlama/Sonlandırma/Reddetme/Yeniden Arama
- ③ Mikrofon
- ④ Şarj yuvası

3 Başlarken

Kulaklığın şarj edilmesi

Not

- Kulaklığı ilk kez kullanmadan önce optimum pil kapasitesi ve ömrü için pili 4 saat şarj edin.
- Hasarı önlemek için sadece orijinal USB şarj kablosunu kullanın.
- Kulaklığı şarj etmek için bağladığınızda gücü kesileceğinden şarj etmeye başlamadan önce aramanızı sonlandırın.

Kulaklığı, USB şarj kablosunu kullanarak bir USB portuna takın.

- ↳ LED ışık şarj sırasında beyaz renkte yanarken kulaklık tamamen şarj olduğunda söner.


İpucu

- Genellikle, kulaklığın tamamen şarj olması üç saat sürer.

Kulaklığı cep telefonunuzla eşleyin

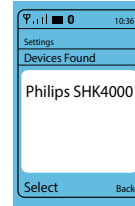
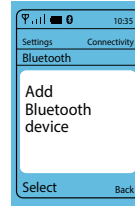
Kulaklığı cep telefonunuzla ilk kez kullanmadan önce iki cihazı eşleştirin. Eşleştirme başarılı olduğunda kulaklık ve cep telefonu arasında şifreli bir bağlantı kurulur. Kulaklık son 8 cihazı bellekte depolar. 8 taneden fazla cihaz

eşleştirmeye çalışırsanız ilk eşleştirilen cihazın yerini yeni cihaz alır.

- 1 Cep telefonunun açık ve Bluetooth özelliğinin etkin olduğundan emin olun.
- 2 Kulaklığın şarj olduğundan ve kapalı olduğundan emin olun.
- 3 LED ışığı sırayla beyaz ve mavi renkte yanıp sönmeye başlayana kadar  tuşunu basılı tutun. ↳ Kulaklık eşleme modundadır ve bu işlem beş dakika sürer.
- 4 Kulaklığı cep telefonuyla eşleyin. Ayrıntılı bilgi için cep telefonunuzun kullanım kılavuzuna bakın.


Aşağıdaki örnekte, kulaklığınızı cep telefonunuzla nasıl eşleyeceğinizi gösterilmektedir.

- 1 Cep telefonunuzun Bluetooth özelliğini etkinleştirin, Philips SHK4000 ögesini seçin.
- 2 İstenirse kulaklık parolasını "0000" (4 tane sıfır) olarak girin. Bluetooth 2.1 veya daha üstü sürümler bulunan cep telefonlarında parola girmeye gerek yoktur.



4 Kulaklığınızı kullanma

Kulaklığı bir cep telefonuna bağlayın

- 1 Cep telefonunuzu açın.
- 2 Kulaklığı açmak için  tuşunu basılı tutun.
 - ↳ Mavi LED yanıp söner.
 - ↳ Kulaklık, bağlandığı son cihaza otomatik olarak yeniden bağlanır. Son cihaz kullanılabilir değilse kulaklık sondan bir önceki cihaza yeniden bağlanmayı dener.



İpucu

- Cep telefonunu veya cep telefonunun Bluetooth özelliğini, kulaklığı açtıktan sonra açtıysanız kulaklığı cep telefonunuzun Bluetooth menüsünü kullanarak bağlayın.

Otomatik güç tasarrufu

Kulaklık, beş dakika içinde kapsama alanındaki herhangi bir Bluetooth cihazına bağlanamazsa pil ömründen tasarruf etmek için otomatik olarak kapanır.

Kulaklığın kullanımı

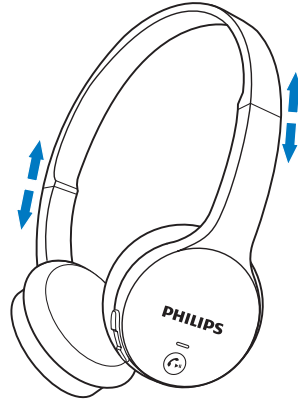
Açık/kapalı

Görev	Çalıştırma	Ses veya LED Göstergesi
Kulaklığı açın.	düğmesini 1 saniyeden uzun süre basılı tutun	1 kısa bip sesi mavi ışık yanıp sönmeye başlar: Pil seviyesi > %50 1 beyaz ışık yanıp sönmeye başlar: Pil seviyesi < %50
Kulaklığı kapatın.	düğmesini 4 saniyeden uzun süre basılı tutun	1 uzun bip sesi 1 uzun beyaz ışık yanıp sönmeye başlar
Müziği çalın veya duraklatın.	Sesi tekrar açmak için	1 kısa bip sesi
Bir aramayı yanıtlayın veya sonlandırın.	Sesi tekrar açmak için	1 kısa bip sesi
Aramayı reddedin.	Basıp basılı tutun	1 kısa bip sesi
Son aranan numarayı yeniden arayın.	düğmesine iki kez basın	1 kısa bip sesi
Arama sırasında başka bir arayana geçin.	düğmesine iki kez basın	1 uzun bip sesi

Ses seviyesini ayarlar.	+/- düğmesine basın	1 kısa bip sesi
İleri atlayın.	+ düğmesini basılı tutun	1 kısa bip sesi
Geri atlayın.	- düğmesini basılı tutun	1 kısa bip sesi

Diğer durum ve göstergeler

Kulaklık durumu	Gösterge
Kulaklık, bekleme modundayken veya siz müzik dinlerken bir Bluetooth cihazına bağlıdır.	Mavi LED her 6 saniyede bir yanıp söner.
Kulaklık eşlemeye hazır.	LED, sırayla beyaz ve mavi renkte yanıp söner.
Kulaklık açıktır, ancak bir Bluetooth cihazına bağlı değildir.	Mavi LED hızlı bir şekilde yanıp söner.
Gelen bir arama var.	Mavi LED saniyede iki kez yanıp söner.
Düşük pil gücü.	Beyaz LED yanıp söner.
Pil tamamen dolu.	Beyaz LED söner.



Kulaklığınızı takma

Baş bandını başınıza uyacak şekilde ayarlayın.

5 Teknik veriler

- 9 saate kadar alma veya konuřma suresi
- 200 saate kadar bekleme suresi
- Normal tam řarj olma suresi: 3 saat
- řarj Edilebilir Lityum-Polimer pil (200 mAh)
- Bluetooth 3.0, Bluetooth mono desteęi (Kulaklık Profili – HSP, Eller Serbest Profili – HFP), Bluetooth stereo desteęi (Geliřmiř Ses Daęıtım Profili – A2DP; Ses Video Uzaktan Kumanda Profili – AVRCP)
- alıřma menzili: En fazla 15 metre
- Ayarlanabilir, duz katlanan bař bandı
- Ses yalıtımı saęlayan visko elastik kopuk
- Dijital yankı ve gurlty azaltma
- Otomatik kapanma
- Pil durumu kontrol



Not

- Teknik zellikler nceden bildirilmeksizin deęiřtirilebilir.

6 Bildirim

Uygunluk bildirimi

İşbu belge ile Gibson Innovations, bu ürünün 1999/5/EC Yönergesinin esas şartlarına ve ilgili hükümlerine uygun olduğunu beyan eder. Uygunluk Bildirimi'ni www.p4c.philips.com adresinde bulabilirsiniz.

Eski ürün ve pilin atılması



Ürününüz geri dönüştürülebilir ve yeniden kullanılabilir yüksek kaliteli malzeme ve bileşenler kullanılarak üretilmiştir.



Ürünlerin üzerindeki bu simge, ürünün 2012/19/EU sayılı Avrupa Yönergesi kapsamında olduğu anlamına gelir.



Bu simge, ürünün 2013/56/EU sayılı Avrupa Yönergesi kapsamında olan ve normal evsel atıklarla birlikte atılmayan yeniden şarj edilebilir dahili pil içerdiği anlamına gelir. Şarj edilebilir pili bir uzmanın çıkarması için ürününüzü mutlaka resmi bir toplama noktasına veya bir Philips servis merkezine götürmenizi öneririz. Elektrikli ve elektronik ürünlerin ve yeniden şarj edilebilir pillerin ayrı olarak

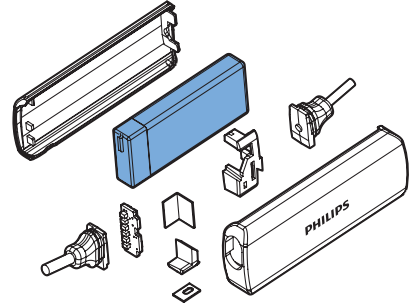
toplanması ile ilgili bulunduğunuz yerdeki sistem hakkında bilgi edinin. Yerel kuralları takip edin; ürün ve yeniden şarj edilebilir pilleri asla normal evsel atıklarla birlikte atmayın. Eski ürünlerin ve yeniden şarj edilebilir pillerin doğru şekilde atılması, çevre ve insan sağlığı üzerindeki olumsuz etkileri önlemeye yardımcı olur.

Entegre pili çıkarın

Not

- Pili çıkarmadan önce kulaklığın USB şarj kablosundan ayrıldığından emin olun.

Ülkenizde elektronik ürünlerin toplanması/geri dönüşümü için bir sistem yoksa, kulaklığı atmadan önce pili çıkarıp geri dönüşüme tabi tutarak çevrenin korunmasına katkıda bulunabilirsiniz.



EMF uyumluluğu

Bu cihaz, elektromanyetik alanlara maruz kalmaya ilişkin geçerli tüm standartlara ve düzenlemelere uygundur.

Çevresel bilgiler

Gereksiz tüm ambalaj malzemeleri çıkarılmıştır. Ambalajı üç malzemeye kolayca ayrılabilir şekilde yapmaya

alıřtıđ: karton (kutu), polistiren kpk (tampon) ve polietilen (torbalar, koruyucu kpk tabakası.)

Sisteminiz, uzman bir firma tarafından paralanması halinde geri dnřtrlebilecek ve kullanılabilir malzemelerden oluřmaktadır. Ltfen ambalaj malzemelerinin, tkenen pillerin ve eski donanımın atılmasında yerel ynetmeliklere uygun hareket edin.

Bu rn, EEE ynergesine uygundur.

Ticari markalar

Bluetooth

Bluetooth markası ve logoları, Bluetooth SIG, Inc. řirketine ait olup Gibson Innovations tarafından lisans alınarak kullanılmaktadır.

7 Sıkça sorulan sorular


Bluetooth kulaklığım açılmıyor.
Pil seviyesi düşük. Kulaklığı şarj edin.

Bluetooth kulaklığımı cep telefonuyla eşleyemiyorum.

Bluetooth devre dışı bırakılmıştır. Cep telefonunuzun Bluetooth özelliğini etkinleştirin ve kulaklığı açmadan önce cep telefonunu açın.

Eşleme yapılmıyor.

Kulaklığın eşleştirme modunda olduğundan emin olun.

- Bu kullanım kılavuzunda açıklanan adımları izleyin (bkz. 'Kulaklığı cep telefonunuzla eşleyin' sayfa 5).
-  LED ışığının sırayla mavi ve beyaz renkte yanıp söndüğünden emin olun. Yalnızca mavi LED'i görürseniz düğmeyi basılı tutmaya devam edin.

Sesle arama veya yeniden arama cep telefonumda çalışmıyor.

Cep telefonunuz bu özelliği desteklemiyor olabilir.

Cep telefonu kulaklığı bulamıyor.

- Kulaklık daha önceden eşleştirilmiş bir cihaza bağlı olabilir. Kulaklığın bağlı olduğu cihazı kapatın veya kapsama alanı dışına çıkarın.
- Eşleştirme sıfırlanmış olabilir veya kulaklık daha önceden başka bir cihazla eşleştirilmiştir. Bu kullanım kılavuzunda açıklanan şekilde kulaklığı cep telefonunuzla yeniden eşleştirin (bkz. 'Kulaklığı cep telefonunuzla eşleyin' sayfa 5).

Bluetooth kulaklığım Bluetooth stereo özellikli bir cep telefonuna bağlı, ancak müzik yalnızca cep telefonu hoparlöründe çalışıyor.

Cep telefonunuzun kullanım kılavuzuna başvurun. Kulaklıkla müzik dinlemek için seçin.

Ses kalitesi çok kötü ve cızırtı duyulabiliyor.

Bluetooth cihazı kapsama alanı dışındadır. Kulaklığınız ve Bluetooth cihazı arasındaki mesafeyi azaltın veya aralarındaki engelleri kaldırın.

Cep telefonundan akış çok yavaş olduğunda ses kalitesi kötü veya ses akışı çalışmıyor.

Cep telefonunuzun yalnızca (mono) HSP/HFP değil, aynı zamanda A2DP'yi desteklediğinden (bkz. 'Teknik veriler' sayfa 8) emin olun.

Müziği dinleyebiliyorum, ancak Bluetooth cihazım üzerinden kontrol edemiyorum (örneğin, oynatma/duraklatma, ileri/geri alma işlemlerini yapamıyorum). Bluetooth ses kaynağının AVRCP (bkz. 'Teknik veriler' sayfa 8) yi desteklediğinden emin olun.

Daha fazla destek için adresini ziyaret edin www.philips.com/support.



2017 © Gibson Innovations Limited. Tüm hakları saklıdır.
Bu ürün Gibson Innovations Ltd. tarafından üretilmiştir ve sorumluluğu altında satılmaktadır. Gibson Innovations Ltd. bu ürünle ilgili garantileri verir.
Philips ve Philips Shield Simgesi, Koninklijke Philips N.V. şirketinin tescilli ticari markalarıdır ve Koninklijke Philips N.V. lisansıyla kullanılmaktadırlar.

UM_SHB4000_TR_EN_V1.0
WK1709

