

PHILIPS

Langaton kaiutin

TAS1505

Käyttöopas



Rekisteröi tuotteesi ja hae tukea osoitteessa
www.philips.com/support

Sisällysluettelo

1	Tärkeää	2
	Turvallisuus	2
2	Langaton kaiuttimesi	3
	Johdanto	3
	Pakkauksen sisältö	3
	Kaiutin yleisesti	3
3	Aloita käyttö	4
	Lataa kiinteä akku	4
	Kytke päälle/pois	4
4	Toistaminen Bluetooth-laitteelta	5
	Toistaminen Bluetooth-laitteelta	5
	Toiston hallinta	5
5	Tuotetiedot	6
6	Vianmääritys	7
	Yleistä	7
	Bluetooth	7
7	Ilmoitus	8
	Vaatimustenmukaisuus	8
	Ympäristönsuojelu	8
	FCC-lausunto	8
	Tavaramerkkihuomautus	9

I Tärkeää

Turvallisuus

Tärkeitä turvallisuusohjeita

- Varmista, että verkon jännite vastaa laitteen taakse tai pohjaan painettua jännitettä.
- Kaiutinta ei saa altistaa tippuvalle vedelle tai roiskeille.
- Älä aseta kaiuttimen päälle mitään vaarallisia esineitä (esim. nestettä sisältävät esineet, palavat kynttilät).
- Varmista, että kaiuttimen ympärillä on tarpeeksi tilaa ilman vaihtumista varten.
- Käytä kaiutinta turvallisesti ympäristössä, jonka lämpötila on 0–45 °C.
- Käytä vain valmistajan nimeämiä lisävarusteita ja lisälaitteita.

Akun turvallisuusohjeet

- Akun virheelliseen vaihtamiseen aiheuttaa räjähdysvaaran. Korvaa vain samalla tai vastaavalla tyyppillä.
- Akkua (erillistä tai asennettua akkua) ei saa altistaa liialliselle kuumuudelle, kuten auringonpaisteelle, tulelle tms.
- Akun käyttö, säilyttäminen tai kuljettaminen erittäin korkeissa tai matalissa lämpötiloissa tai matalassa ilmanpaineessa suurella korkeudella voi aiheuttaa turvallisuusvaaran.
- Älä vaihda akkua väärän tyyppiseen akkuun, joka voi kumota suojauksen (esimerkiksi jotkut litiumakkutyypit).

- Akun hävittäminen tulella tai kuumassa uunissa tai mekaaninen murskaaminen tai leikkaaminen voi aiheuttaa räjähdyksen.
- Akun jättäminen erittäin kuumaan ympäristöön tai äärimmäisen matalaan ilmanpaineeseen voi aiheuttaa räjähdyksen tai tulenaran nesteen tai kaasun vuotamisen.



Varoitus

- Älä koskaan irrota tämän kaiuttimen kotelo.
- Älä koskaan voitele mitään tämän kaiuttimen osaa.
- Aseta kaiutin tasaiselle, kiinteälle ja vakaalle pinnalle.
- Älä koskaan aseta tätä kaiutinta muiden sähkölaitteiden päälle.
- Käytä tätä kaiutinta vain sisällä. Pidä tämä kaiutin poissa vedestä, kosteudesta ja nestettä sisältävistä esineistä.
- Pidä tämä kaiutin poissa suorasta auringonvalosta, avotulesta ja lämmönlähteistä.
- Räjähdysvaara, jos akku vaihdetaan vääräntyyppiseen.

2 Kannettava kaiuttimesi

Onnittelut ostostasi ja tervetuloa Philips-tuotteen käyttäjäksi! Jotta saisit täyden hyödyn Philipsin tarjoamasta tuesta, rekisteröi tuotteesi osoitteessa www.philips.com/support.

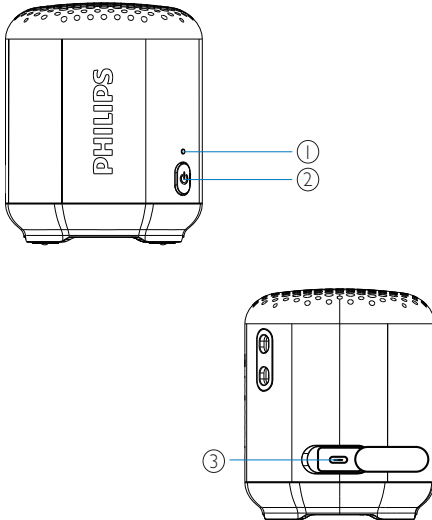
- ① **Merkkivalo**
 - Ilmoittaa akun tai Bluetooth-yhteyden tilan
- ② **🔌**
 - Kytke kaiutin päälle tai pois.
- ③ **DC IN**
 - Lataa kiinteä akku.

Pakkauksen sisältö

Tarkista ja tunnista pakkauksen sisältö:

- Kaiutin
- USB-kaapeli
- Pika-aloitusopas
- Turvallisuuslehtinen
- Kansainvälinen takuu
- Hihna

Kaiutin yleisesti



3 Aloita käyttö

Noudata aina tämän luvun ohjeita esitysjärjestyksessä.

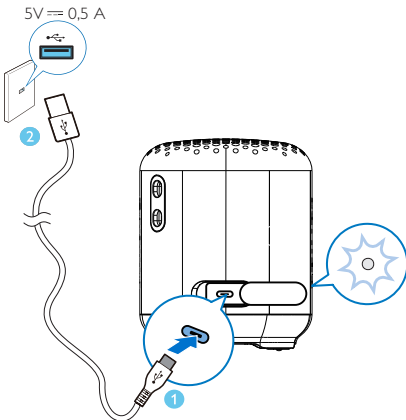
Lataa kiinteä akku

Kaiutin saa virtaa kiinteästä ladattavasta akusta.

Huomautus

- Lataa kiinteä akku täyteen ennen käyttöä.
- USB Type C -liitäntä on tarkoitettu vain lataamiseen.
- Akun lataaminen täyteen vie noin kaksi tuntia.
- Ladattava akku on ladattavissa rajoitetun määrän kertoja. Akun käyttöikä ja latauskertojen määrä riippuu käytöstä ja asetuksista.

Kytke kaiuttimen USB-C-liitäntä pistorasiaan (5 V = 0,5 A) mukana toimitetulla USB-kaapelilla.



Virta päällä

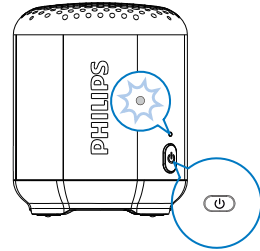
- ↳ Noudata aina tämän luvun ohjeita esitysjärjestyksessä.
- ↳ Kun kaiutin on ladattu täyteen, merkkivalo palaa tasaisen sinisenä.

Virta pois

- ↳ Kun kaiutinta ladataan, merkkivalo palaa tasaisen punaisena.
- ↳ Kun kaiutin on ladattu täyteen, merkkivalo on sammuksissa.

Kytke päälle/pois

- Voit kytkeä kaiuttimen päälle painamalla "⏻" kaksi sekuntia. Kuulet kehoteäänä, ja merkkivalo vilkkuu sinisenä.




- Voit sammuttaa kaiuttimen painamalla "⏻" kaksi sekuntia. Kuulet kehoteäänä, ja sininen merkkivalo sammuu.
- Kaiutin sammuu automaattisesti 15 minuutin kuluttua, kun Bluetooth-yhteyttä ei ole.


4 Toista audiota Bluetooth-laitteelta

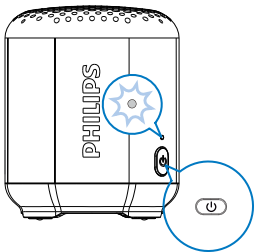
Tällä kaiuttimella voi kuunnella ääntä Bluetooth-laitteilta.

Huomautus

- Kaiutin muistaa enintään kahdeksan laiteparia. Yhdeksäs laitepari korvaa ensimmäisen.
- Tämän kaiuttimen ja Bluetooth-laitteen väliset esteet voivat lyhentää kantamaa.
- Voit poistaa parinmuodostustiedot painamalla  5 sekuntia, kun kuulet kehoteäänä ja merkkivalo vilkkuu sinisenä.
- Pidä kaukana muista sähkölaitteista, jotka voivat aiheuttaa häiriöitä.
- Tämän kaiuttimen ja Bluetooth-laitteen tehollinen toimintavälitys on noin 20 metriä (66 jalkaa).

Yhdistä laite

- 1 Kytke kaiuttimeen virta painamalla  -painiketta 2 sekuntia.
 - » Merkkivalo vilkkuu sinisenä.



- 2 Ota Bluetooth käyttöön Bluetooth-laitteessasi ja etsi Bluetooth-laitteita, joille voidaan muodostaa laitepari.

- 3 Valitse laitteessasi [Philips S1505] parinmuodostusta ja yhteyttä varten. Syötä tarvittaessa "0000" parinmuodostuksen salasanaksi.
 - » Kun laitepari ja yhteys on muodostettu, kuulet kehoteäänä, ja merkkivalo muuttuu tasaisen siniseksi.
 - » Jos [Philips S1505] ei löydy laitteeltasi, paina virtapainiketta 2 sekuntia sammuttaaksesi sen ennen uudelleenkäynnistystä tai paina sitä 2 sekuntia siirtyäksesi parinmuodostustilaan.
- 4 Toista audiota Bluetooth-laitteella aloittaaksesi musiikin suoratoiston.

Vinkki

- Voit ohjata toista Bluetooth-laitteellasi.

Merkkivalo (sininen)

Merkkivalo	Bluetooth-yhteyden tila
Nopeasti vilkkuva (2 Hz)	Parinmuodostus
Hitaasti vilkkuva (1 Hz)	Yhdistetään
Tasaisen sininen	Yhdistetty

Pura laiteyhteys

- Poista Bluetooth käytöstä laitteessasi tai
- Siirrä laite tiedonsiirtokantaman ulkopuolelle.
 - » Kaiutin piippaa kahdesti, ja merkkivalo vilkkuu sinisenä.

Huomautus

- Ennen kuin muodostat yhteyden toiseen Bluetooth-laitteeseen, pura ensin nykyisen laitteen yhteys.

Yhdistä laite uudelleen

Kun kytket kaiuttimen päälle, se muodostaa uudelleen yhteyden automaattisesti viimeksi kytkettyyn laitteeseen; jos näin ei käy, valitse [Philips S1505] Bluetooth-laitteessasi käynnistääksesi yhteyden.

5 Tuotetiedot



Huomautus

- Tuotetiedot voivat muuttua ilman ennakoilmoitusta.

Vahvistin

Nimellinen lähtöteho	2,5W RMS
Taajuusvaste	150 Hz – 18 kHz
Signaali-kohinasuhde	> 70 dBA

Kaiutin

Kaiuttimen impedanssi	4 ohmia
Kaiutin	1,5" täysi alue
Herkkyys	>80 dB/m/W

Bluetooth

Bluetooth-versio	V5.0
Bluetooth-profiili	A2DP V1.3, AVRCP V1.6
Bluetooth-taajuuskaista	2,4~2,48 GHz
Bluetoothin kantomatka	20 m (vapaa tila)

Yleistiedot

Virtalähde (mikro-USB-liitännän kautta)	5 V, 0,5 A
Kiinteä litiumpolymeeriakku	3,7 V, 480 mAh
Mitat – pääyksikkö (L x K x S)	64 x 64 x 78 mm
Paino - pääyksikkö	0,14 kg
Käyttöympäristö	0~40 °C
IP-suojausluokka	IPX7

6 Vianmääritys



Varoitus

- Älä koskaan irrota tämän laitteen koteloä.

Jotta takuu pysyisi voimassa, älä koskaan yritä korjata järjestelmää itse.

Jos sinulla on ongelmia tämän laitteen käytössä, tarkista seuraavat seikat ennen kuin pyydät huoltoa. Jos ongelma ei ratkea, siirry Philipsin verkkosivulle (www.philips.com/support). Kun otat yhteyttä Philipsiin, varmista, että laite on ulottuvillasi ja mallinumero ja sarjanumero ovat nähtävissä.

Yleistä

Ei virtaa

- Lataa kaiutin.

Ei ääntä

- Varmista, että Bluetooth-laite on kantomatkan sisällä.

Kaiutin ei reagoi

- Lataa kaiutin.

Bluetooth-laite


Äänenlaatu on heikko, kun yhteys

Bluetooth-laitteeseen on muodostettu.

- Bluetooth-vastaanotto on heikko. Siirrä laite lähemmäs tätä tuotetta tai poista esteet niiden väliltä.

[Philips S1505] ei löydy laitteelta

parinmuodostusta varten.

- Jos [Philips S1505] ei löydy laitteeltasi, paina  -painiketta 2 sekuntia sammuttaaksesi ja paina sitten painiketta 6 sekuntia poistaksesi parinmuodostustiedot / siirtyäksesi parinmuodostustilaan.

Yhteyttä laitteeseen ei voi muodostaa.

- Laitteen Bluetooth-toiminto ei ole käytössä. Katso laitteen käyttöoppaasta, miten tämä toiminto otetaan käyttöön.
- Tämä tuote on jo yhteydessä toiseen Bluetooth-laitteeseen. Pura kyseisen laitteen yhteys ja yritä uudelleen.

Laittepariyhteys muodostuu ja katkeilee jatkuvasti.

- Bluetooth-vastaanotto on heikko. Siirrä laite lähemmäs tätä tuotetta tai poista esteet niiden väliltä.
- Joidenkin laitteiden Bluetooth-yhteys saattaa kytkeytyä automaattisesti pois virran säästämiseksi. Tämä ei ole merkki tuoteviasta.

7 Ilmoitus

Kaikki tälle laitteelle tehdyt muutokset tai muunnokset, joita **MMD Hong Kong Holding Limited** ei ole nimenomaisesti hyväksynyt, saattavat mitätöidä käyttäjän oikeuden käyttää laitetta.

Vaatumustenmukaisuus



TP Vision Europe B.V. vakuuttaa täten, että tämä tuote noudattaa direktiivin 1999/5/EC keskeisiä vaatimuksia ja muita asiaankuuluvia säännöksiä. Vaatumustenmukaisuusvakuutus on luettavissa osoitteessa www.philips.com/support.

Ympäristönsuojelu

Vanhan tuotteen ja akun hävittäminen



Tuotteesi on suunniteltu ja valmistettu laadukkaista materiaaleista ja osista, jotka voidaan kierrättää ja joita voidaan käyttää uudelleen.



Tämä tuotteessa oleva symboli tarkoittaa, että tuote noudattaa direktiiviä 2012/19/EU.



Tämä symboli tarkoittaa, että tuote sisältää direktiivin 2013/56/EU mukaisen kiinteän ladattavan akun, jota ei voi hävittää tavallisen kotitalousjätteen mukana. Suosittelemme vahvasti, että viet tuotteesi viralliseen keräyspisteeseen tai

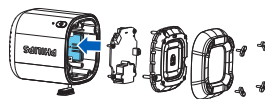
Philipsin huoltoon, jossa ammattilainen voi irrottaa ladattavan akun.

Ota selvää paikallisesta sähkö- ja elektroniikkatuotteita ja ladattavia akkuja koskevista erillisjärjestelmästä. Noudata paikallisia sääntöjä äläkä koskaan hävitä tuotetta ja ladattavia akkuja tavallisen kotitalousjätteen mukana. Asianmukainen vanhojen tuotteiden ja ladattavien akkujen hävittäminen auttaa ehkäisemään haittavaikutuksia ympäristölle ja ihmisten terveydelle.

Huomio

- Kiinteän akun irrottaminen mitätöi takuun ja saattaa tuhotua tuotteen.

Tuo tuotteesi aina ammattilaiselle, kun kiinteä akku on irrotettava.



Ympäristötiedot

Kaikki tarpeeton pakkausmateriaali on jätetty pois. Olemme pyrkineet tekemään pakkauksesta helpon lajitella kolmeen materiaaliin: kartonki (laatikko), polystyreenivahto (puskuri) ja polyeteeni (pussit, suojavaahtoarkit). Järjestelmäsi koostuu materiaaleista, jotka voidaan kierrättää ja käyttää uudelleen, jos purkamisen suorittaa asiantunteva yritys. Noudata pakkausmateriaalien, loppuun käytettyjen akkujen ja vanhan laitteen hävittämistä koskevia paikallisia määräyksiä. Akun hävittäminen tulessa tai kuumassa uunissa tai mekaaninen murskaaminen tai leikkaaminen voi aiheuttaa räjähdyksen.

FCC-lausunto

Tämä laite noudattaa FCC-sääntöjen osaa 15. Näiden kahden ehdon tulee toteutua käytössä: (1) tämä laite ei saa aiheuttaa haitallisia häiriöitä, ja (2) tämän laitteen tulee sietää kaikkia saamiaan häiriöitä, mukaan lukien häiriöt, jotka voivat aiheuttaa ei-toivottua toimintaa.

Varoitus: Muutokset ja muunnokset, joita säädöstenmukaisuudesta vastuussa oleva osapuoli ei ole nimenomaisesti hyväksynyt, saattavat mitätöidä käyttäjän valtuudet käyttää laitetta.

Huomaa: Tämä tuote on testattu ja todettu B-luokan digitaalituotteita koskevien rajojen mukaiseksi. Tarkempi määritelmä löytyy FCC-sääntöjen osasta 15.

Nämä rajoitukset on suunniteltu tarjoamaan kohtuullinen suoja haitallisia häiriöitä vastaan asuintiloissa.

Tämä laite tuottaa, käyttää ja voi säteillä radiotaajuista energiaa ja siten aiheuttaa haitallisia radiohäiriöitä, ellei sitä asenneta ja käytetä ohjeiden mukaan. Ei kuitenkaan voida taata, etteikö häiriöitä ilmenisi tietyissä asennuksissa. Jos laite aiheuttaa radio- tai TV-vastaanottiin häiriöitä, jotka voidaan havaita kytkemällä ja katkaisemalla laitteen virta, käyttäjän on pyrittävä poistamaan häiriöt seuraavilla toimenpiteillä: (1) Suuntaa vastaanottoantenni uudelleen tai siirrä se. (2) Siirrä laite kauemmas vastaanottimesta. (3) Kytke laite pistorasiaan, joka on eri piirissä kuin vastaanotin. (4) Pyydä jälleenmyyjältä tai kokeneelta radio-/televisioasentajalta apua.

Radiotaajuisen säteilyn varoituslausunto:

Laitteen on arvioitu täyttävän yleiset radiotaajuisen säteilyn altistumisvaatimukset. Laitetta voidaan käyttää kannettavissa altistumisolosuhteissa rajoituksetta.

Tavaramerkkihuomautus



Bluetooth®-sanamerkki ja -logot ovat Bluetooth SIG, Inc:n rekisteröityjä tavaramerkkejä, ja **MMD Hong Kong Holding Limited** käyttää niitä lisenssillä. Muut tavaramerkit ja tuotenimet ovat omistajiensa omaisuutta.



Teknisiä tietoja voidaan muuttaa ilman erillistä ilmoitusta.

Philips ja Philips-kilpisymboli ovat Koninklijke Philips N.V:n rekisteröityjä tavaramerkkejä, ja niitä käytetään lisenssillä.

Tämän tuotteen valmistaja on MMD Hong Kong Holding Limited tai jokin sen tytäryhtiö, joiden vastuulla sitä myydään, ja MMD Hong Kong Holding Limited on tämän tuotteen takuunantaja.

TAS1505_00_UM_VI.0

