




Dodatak uputstvu za upotrebu

1. Bluetooth uparivanje

 *Napomena: Ovaj proizvod sa Play-Fi CAP verzijom 506.3.0.063 ili 506.3.0.077 zahteva Play-fi/Wi-fi vezu koja treba da se podesi i funkcioniše pre omogućavanja rada Bluetooth uparivanja. Pratite instrukcije u odeljku „Povezivanje na Wi-Fi (bežični rad)” u uputstvu za upotrebu da biste dovršili Play-fi/Wi-fi podešavanje kada se proizvod prvi put koristi.*

Postupak Bluetooth uparivanja:

1. Prebacite uređaj na Bluetooth izvor.
2. Pritisnite dugme Izvor  na daljinskom upravljaču duže od 3 sek. Ili pritisnite meni podešavanja  da biste izabrali BT PAIR i pritisnite > da biste počeli.
3. Pronađite uređaj sa imenom XXXXX-BT na spisku dostupnih uređaja na telefonu/tabletu (XXXXXX je ime koje je izabrano tokom Play-Fi podešavanja).
4. Izaberite XXXXX-BT i čekajte da se obavi Bluetooth povezivanje. Obično se obavi za 1-2 sekunde.