

PHILIPS

Ηχείο

TAVS500



Εγχειρίδιο χρήσης

Καταχωρήστε το προϊόν σας και λάβετε υποστήριξη στη διεύθυνση
www.philips.com/welcome

Περιεχόμενα

1	Σημαντικό	2
	Σημαντικές οδηγίες ασφαλείας	2
	Προφυλάξεις ασφαλείας μπαταρίας.....	2
	Σημείωση	2

2	Το ηχείο σας Bluetooth	4
	Εισαγωγή	4
	Τι περιλαμβάνεται στη συσκευασία	4
	Επισκόπηση κύριας μονάδας.....	4

3	Ξεκινώντας	5
	Ενσωματωμένες μπαταρίες.....	5
	Ενεργοποίηση/Απενεργοποίηση	5

4	Αναπαραγωγή	6
	Αναπαραγωγή από συσκευή Bluetooth	6
	Αναπαραγωγή από εξωτερική συσκευή	6
	Έλεγχος αναπαραγωγής.....	6

5	Πληροφορίες προϊόντος	7
----------	------------------------------------	----------

6	Αντιμέτωπιση προβλημάτων	8
----------	---------------------------------------	----------

1 Σημαντικό

Σημαντικές οδηγίες ασφαλείας

- Μην εκθέτετε το ηχείο σε σταγόνες ή πιτσιλιίσματα.
- Μην τοποθετείτε επικίνδυνα αντικείμενα πάνω στο ηχείο (π.χ. αντικείμενα γεμάτα με υγρό, αναμμένα κεριά).
- Βεβαιωθείτε ότι υπάρχει αρκετός ελεύθερος χώρος γύρω από το ηχείο για εξαερισμό.
- Χρησιμοποιήστε το ηχείο με ασφάλεια σε περιβάλλον με θερμοκρασία μεταξύ 0° και 45°.
- Χρησιμοποιείτε μόνο εξαρτήματα και ανταλλακτικά που προτείνονται από τον κατασκευαστή.

Προφυλάξεις ασφαλείας μπαταρίας

- Κίνδυνος έκρηξης σε περίπτωση λανθασμένης αντικατάστασης της μπαταρίας. Αντικαταστήστε μόνο με ίδιες μπαταρίες ή ισοδύναμου τύπου.
- Μην εκθέτετε τις μπαταρίες (μπαταρία ή εγκατεστημένες μπαταρίες) σε υπερβολική θερμότητα όπως στο φως του ηλίου, σε φωτιά ή σε παρόμοιες συνθήκες.
- Μια μπαταρία σε ακραίες υψηλές ή χαμηλές θερμοκρασίες κατά τη χρήση, την αποθήκευση ή τη μεταφορά και σε χαμηλή ατμοσφαιρική πίεση σε υψηλό υψόμετρο, ενέχει κινδύνους ασφαλείας.
- Μην αντικαταστήσετε τη μπαταρία με λάθος τύπο που μπορεί να παρακάμψει το μηχανισμό ασφαλείας (για παράδειγμα, μερικοί τύποι μπαταριών λιθίου).
- Η απόρριψη μιας μπαταρίας σε φωτιά ή σε ζεστό φούρνο, η μηχανική διάρρηξη ή η κοπή μιας μπαταρίας μπορεί να προκαλέσει έκρηξη.
- Εάν αφήσετε μια μπαταρία σε περιβάλλον εξαιρετικά υψηλής θερμοκρασίας ή σε περιβάλλον με εξαιρετικά χαμηλή πίεση αέρα, αυτό μπορεί να οδηγήσει σε έκρηξη ή διαρροή εύφλεκτου υγρού ή αερίου.

Προειδοποίηση

- Μην αφαιρείτε ποτέ το περίβλημα του ηχείου.
- Μην λιπαίνετε ποτέ κανένα μέρος αυτού του ηχείου.
- Τοποθετήστε το ηχείο σε επίπεδη, σκληρή και σταθερή επιφάνεια.
- Μην τοποθετείτε το ηχείο πάνω σε ηλεκτρικό εξοπλισμό.
- Χρησιμοποιείτε το ηχείο μόνο σε εσωτερικούς χώρους. Κρατήστε το ηχείο μακριά από νερό, υγρασία και αντικείμενα που είναι γεμάτα με υγρό.
- Κρατήστε το ηχείο μακριά από το άμεσο ηλιακό φως, γυμνή φλόγα ή θερμότητα.
- Κίνδυνος έκρηξης σε περίπτωση αντικατάστασης της μπαταρίας από λάθος τύπο

Σημείωση



Με το παρόν έγγραφο, η TP Vision Europe B.V. δηλώνει ότι αυτό το ηχείο συμμορφώνεται με τις βασικές απαιτήσεις και άλλες σχετικές διατάξεις της Οδηγίας 2014/53/ΕΕ. Μπορείτε να βρείτε τη δήλωση συμμόρφωσης στη διεύθυνση www.philips.com/support.



Αυτό το ηχείο έχει σχεδιαστεί και κατασκευαστεί με υλικά και εξαρτήματα υψηλής ποιότητας, τα οποία μπορούν να ανακυκλωθούν και να επαναχρησιμοποιηθούν.



Όταν εμφανίζεται ο διαγραμμένος κάδος με τροχούς σε ένα προϊόν, αυτό σημαίνει ότι το προϊόν καλύπτεται από την Ευρωπαϊκή Οδηγία 2012/19/ΕΕ.

Μάθετε για το τοπικό σύστημα χωριστής συλλογής ηλεκτρικών και ηλεκτρονικών προϊόντων.

Τηρήστε τους τοπικούς κανονισμούς και μην πετάτε τα παλιά σας προϊόντα με τα κανονικά

οικιακά απορρίμματα. Η σωστή απόρριψη του παλαιού προϊόντος σας βοηθά στην πρόληψη πιθανών αρνητικών συνεπειών για το περιβάλλον και την ανθρώπινη υγεία.



Το ηχείο σας περιέχει μπαταρίες που καλύπτονται από την Ευρωπαϊκή Οδηγία 2013/56/ΕΕ, οι οποίες δεν μπορούν να απορριφθούν με τα κανονικά οικιακά απορρίμματα. Ενημερωθείτε σχετικά με τους τοπικούς κανόνες για τη χωριστή συλλογή των μπαταριών, διότι η σωστή απόρριψη βοηθά στην αποτροπή των αρνητικών συνεπειών για το περιβάλλον και την ανθρώπινη υγεία.

αποσυναρμολογηθούν από εξειδικευμένη εταιρεία. Τηρείτε τους τοπικούς κανονισμούς σχετικά με τη διάθεση των υλικών συσκευασίας, των χρησιμοποιημένων μπαταριών και του παλαιού εξοπλισμού.

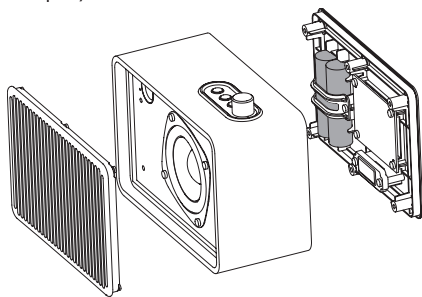
Σημείωση

- Η πινακίδα πληροφοριών βρίσκεται στο πίσω μέρος του ηχείου.

Προσοχή

- Η αφαίρεση των ενσωματωμένων μπαταριών ακυρώνει την εγγύηση και μπορεί να καταστρέψει το ηχείο.

Πηγαίνετε πάντα το ηχείο σας σε επαγγελματία για να αφαιρέσετε τις ενσωματωμένες μπαταρίες.



Περιβαλλοντικές πληροφορίες

Όλες οι περιττές συσκευασίες έχουν παραλειφθεί. Προσπαθήσαμε να κάνουμε τη συσκευασία εύκολη και τη διαχωρίσαμε σε τρία υλικά: χαρτόνι (κουτί), αφρός πολυστερίνης (χαρτόνι) και πολυαιθυλένιο (σάκοι, προστατευτικό φύλλο αφρού).

Το ηχείο σας αποτελείται από υλικά που μπορούν να ανακυκλωθούν και να επαναχρησιμοποιηθούν αν

2 Το ηχείο σας Bluetooth

Συγχαρητήρια για την αγορά σας και καλωσορίσατε στη Philips! Για να επωφεληθείτε πλήρως από την υποστήριξη που προσφέρει η Philips, καταχωρίστε το ηχείο σας στη διεύθυνση www.philips.com/welcome.

Εισαγωγή

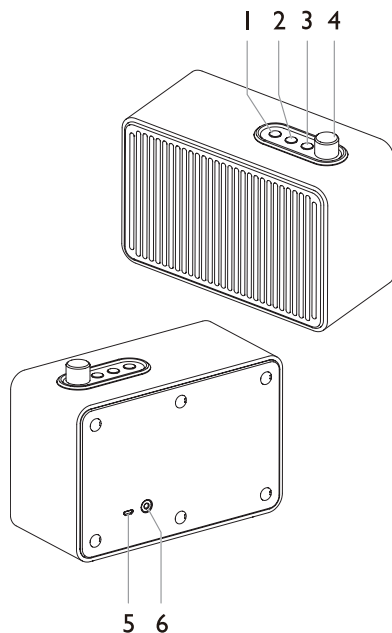
Με αυτό το ηχείο, μπορείτε να απολαμβάνετε ήχο από συμβατές συσκευές Bluetooth ή άλλες συσκευές ήχου.

Τι περιλαμβάνεται στη συσκευασία

Ελέγξτε και προσδιορίστε τα περιεχόμενα της συσκευασίας σας:

- Κύρια μονάδα
- Καλώδιο USB
- Καλώδιο ήχου
- Οδηγός γρήγορης έναρξης
- Παγκόσμια εγγύηση

Επισκόπηση κύριας μονάδας



1. - Άναμμα/Σβήσιμο ηχείου
2. - Επιλογή λειτουργίας
- Σύνδεση/Αποσύνδεση ζεύξης Bluetooth
3. - Έναρξη, διακοπή ή συνέχιση της αναπαραγωγής
- Μετάβαση στο επόμενο κομμάτι
4. Αύξηση/Μείωση έντασης ήχου
5. **5 V** **2 A**
- Συνδέστε ένα καλώδιο USB
6. AUX IN
- Συνδέστε μια εξωτερική συσκευή ήχου.

3 ΞΕΚΙΝΩΝΤΑΣ

! Προσοχή

- Η χρήση ελέγχων ή οι τροποποιήσεις της απόδοσης ή η εκτέλεση ενεργειών, πέραν αυτών που καθορίζονται στο παρόν, μπορεί να οδηγήσει σε έκθεση σε επικίνδυνη ακτινοβολία.

Ακολουθήστε πάντα τις οδηγίες αυτού του κεφαλαίου.

Εάν επικοινωνήσετε με τη Philips, θα σας ζητηθεί ο τύπος και ο σειριακός αριθμός του ηχείου. Ο αριθμός μοντέλου και ο σειριακός αριθμός βρίσκονται στο πίσω μέρος του ηχείου. Γράψτε τους αριθμούς εδώ:

Αρ. Μοντέλου _____
Σειριακός αριθμός _____

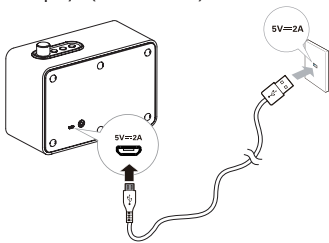
Ενσωματωμένες μπαταρίες

Το ηχείο λειτουργεί με ενσωματωμένες επαναφορτιζόμενες μπαταρίες.

- Όταν το ηχείο είναι αναμμένο και οι μπαταρίες είναι χαμηλές, θα αναβοσβήνει η ένδειξη "ϖ".

Επαναφόρτιση των ενσωματωμένων μπαταριών:

- 1 Συνδέστε το ένα άκρο του καλωδίου USB στην υποδοχή **5 V = 2 A** στο ηχείο.
- 2 Συνδέστε το άλλο άκρο του καλωδίου USB σε μια πρίζα (**5 V = 2 A**).



- Όταν το ηχείο φορτίζει, θα ανάψει η ένδειξη "ϖ".
- Όταν οι μπαταρίες είναι γεμάτες, θα σβήσει η ένδειξη "ϖ".

! Προσοχή

- Κίνδυνος ζημιάς στο ηχείο! Βεβαιωθείτε ότι η τάση τροφοδοσίας αντιστοιχεί στην τάση στο πίσω μέρος ή στην κάτω πλευρά του ηχείου.
- Κίνδυνος ηλεκτροπληξίας! Όταν αποσυνδέετε ένα καλώδιο USB, τραβάτε πάντα το βύσμα από την πρίζα. Μην τραβάτε ποτέ το καλώδιο.
- Χρησιμοποιήστε μόνο καλώδιο USB που καθορίζεται από τον κατασκευαστή ή πωλείται με το ηχείο.

Ενεργοποίηση/Απενεργοποίηση

Πατήστε το κουμπί **ϖ** για να ανάψετε/σβήσετε το ηχείο.

- Θα ακουστεί ο χαρακτηριστικός ήχος εκκίνησης όταν ξεκινάει το ηχείο.
- Εάν δεν συνδεθεί κάτι στην υποδοχή AUX IN, θα αναβοσβήνει η "✱" ένδειξη.

Απενεργοποίηση του ηχείου αυτόματα:

Το ηχείο σβήνει αυτόματα στις ακόλουθες περιπτώσεις:

- Στη λειτουργία Bluetooth: δεν υπάρχει σήμα ήχου από τη συσκευή Bluetooth για πάνω από 15 λεπτά.
- Στη λειτουργία AUX IN: καμία συσκευή ήχου δεν έχει συνδεθεί για περισσότερο από 15 λεπτά.

4 Αναπαραγωγή

Αναπαραγωγή από συσκευή Bluetooth

Μπορείτε να μεταδώσετε ήχο από μια συσκευή σε αυτό το ηχείο μέσω σύνδεσης Bluetooth.

Σημείωση

- Βεβαιωθείτε ότι έχετε ενεργοποιήσει το Bluetooth για να μπορεί να εντοπιστεί συσκευή για ζεύξη.
- Το ηχείο και μια συσκευή πρέπει να τοποθετηθούν σε απόσταση 10 μέτρων από την απόσταση ανίχνευσης Bluetooth.

- 1 Πατήστε το κουμπί **⌘** στο ηχείο.
 - η ένδειξη "**⌘**" αναβοσβήνει με μπλε χρώμα κατά την εξέλιξη της ασύρματης σύνδεσης.
 - Το Bluetooth ενεργοποιείται αυτόματα στο ηχείο εάν δε συνδεθεί τίποτα στην υποδοχή AUX IN.
- 2 Σε μια συσκευή Bluetooth, ενεργοποιήστε το Bluetooth για να είναι εντοπίσιμη η συσκευή.
- 3 Επιλέξτε "Philips VS500" στη συσκευή για τη ζεύξη.
 - Για μια παλαιότερη συσκευή, ο κωδικός ζεύξης είναι 0000.
 - Η ένδειξη "**⌘**" ανάβει σταθερά με μπλε χρώμα όταν πετύχει η σύνδεση.
- 4 Πατήστε το κουμπί **▶** στη συσκευή Bluetooth για να ξεκινήσετε ροή μουσικής.

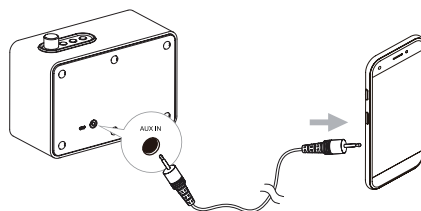
Αποσύνδεση ζεύξης Bluetooth

- Πατήστε το κουμπί **⌘** για 2 δευτερόλεπτα ή περισσότερο, μέχρι να ξεκινήσει να αναβοσβήνει η ένδειξη "**⌘**".

Αναπαραγωγή από εξωτερική συσκευή

Μπορείτε να ακούσετε μουσική από μια εξωτερική συσκευή ήχου στο ηχείο.

- 1 Συνδέστε ένα καλώδιο ήχου στην υποδοχή AUX IN του ηχείου και την υποδοχή ακουστικών σε μια εξωτερική συσκευή.
 - Το ηχείο θα μεταβεί στη λειτουργία AUX IN.
 - Η ένδειξη "**⌘**" θα σβήσει.



- 2 Πατήστε το κουμπί **▶** στην εξωτερική συσκευή Bluetooth για να ξεκινήσετε ροή μουσικής.

Έλεγχος αναπαραγωγής

Κατά τη διάρκεια της αναπαραγωγής



- Γυρίστε το κουμπί επιλογής έντασης ήχου για να αυξήσετε/μειώσετε την ένταση ήχου.
- Πατήστε το κουμπί **▶ ||** για αναπαραγωγή/παύση. Πατήστε γρήγορα το κουμπί **▶ ||** δύο φορές για να μεταβείτε στο επόμενο κομμάτι.
 - Ισχύει μόνο στη λειτουργία Bluetooth.

5 Πληροφορίες προϊόντος

☰ Σημείωση

- Οι πληροφορίες προϊόντος υπόκεινται σε αλλαγές χωρίς προηγούμενη ειδοποίηση.

Γενικές πληροφορίες

Απαιτήσεις ισχύος	5 V  2 A
Μπαταρία λιθίου	7,4 V  2200 mAh
Διαστάσεις (Π x Υ x Β)	180 x 140 x 84 mm
Βάρος (κύρια μονάδα)	0,99 kg

Ενισχυτής

Ισχύς εξόδου	10 W
Συχνότητα απόκρισης	100 - 20000 Hz
Αναλογία σήματος προς θόρυβο	> 70 dB

Ηχεία

Αντίσταση ηχείου	4 Ω
Μέγιστη ισχύς εισόδου ηχείου	10 W
Οδηγός ηχείου	3" πλήρους εύρους

Bluetooth

Έκδοση Bluetooth	5.0
Εύρος συχνότητας	2402 - 2480 MHz
Μέγιστη ισχύς μετάδοσης	5 dBm
Μέγιστο εύρος επικοινωνίας	περίπου 10 m
Συμβατά προφίλ Bluetooth	A2DP

6 Αντιμετώπιση προβλημάτων



Προειδοποίηση

- Μην αφαιρείτε ποτέ το περίβλημα του ηχείου.

Για να διατηρήσετε την ισχύ της εγγύησης, μην προσπαθήσετε ποτέ να επισκευάσετε το ηχείο μόνοι σας.

Εάν αντιμετωπίζετε προβλήματα κατά τη χρήση αυτού του ηχείου, ελέγξτε τα παρακάτω πριν ζητήσετε σέρβις. Εάν το πρόβλημα παραμένει, μεταβείτε στον ιστότοπο της Philips (www.philips.com/welcome). Όταν επικοινωνείτε με την Philips, βεβαιωθείτε ότι έχετε κοντά το ηχείο και τον αριθμό μοντέλου και το σειριακό αριθμό.

Δεν ανάβει

- Βεβαιωθείτε ότι το ηχείο είναι πλήρως φορτισμένο.
- Βεβαιωθείτε ότι η υποδοχή USB του ηχείου είναι σωστά συνδεδεμένη.
- Ως χαρακτηριστικό εξοικονόμησης ενέργειας, το ηχείο απενεργοποιείται αυτόματα μετά από 15 λεπτά, εάν δεν ληφθεί ηχητικό σήμα ή δεν συνδεθεί καμία συσκευή ήχου.

Δεν ακούγεται ήχος

- Ρυθμίστε την ένταση ήχου.

Το ηχείο δεν ανταποκρίνεται

- Κάντε επανεκκίνηση του ηχείου.

Η αναπαραγωγή μουσικής δεν είναι διαθέσιμη σε αυτό το ηχείο ακόμη και μετά την επιτυχή σύνδεση του Bluetooth

- Η συσκευή δεν μπορεί να χρησιμοποιηθεί για ασύρματη αναπαραγωγή μουσικής από το ηχείο.

Η ποιότητα ήχου είναι κακή μετά τη σύνδεση με μια συσκευή Bluetooth.

- Η λήψη Bluetooth είναι κακή. Μετακινήστε τη συσκευή πιο κοντά στο ηχείο ή αφαιρέστε τυχόν εμπόδια που υπάρχουν ανάμεσά τους.

Δεν είναι δυνατή η σύνδεση στο ηχείο

- Η συσκευή δεν υποστηρίζει τα προφίλ που απαιτούνται για αυτό το ηχείο.
- Η λειτουργία Bluetooth αυτού του ηχείου δεν είναι ενεργοποιημένη. Ανατρέξτε στο εγχειρίδιο χρήσης του ηχείου για να μάθετε πώς μπορείτε να ενεργοποιήσετε τη λειτουργία.
- Αυτό το ηχείο δεν βρίσκεται σε λειτουργία ζεύξης.
- Αυτό το ηχείο είναι ήδη συνδεδεμένο σε άλλη συσκευή Bluetooth. Αποσυνδέστε τη συσκευή και προσπαθήστε ξανά.



Η ονομασία Philips και το έμβλημα της ασπίδας Philips είναι καταχωρημένα εμπορικά σήματα της Koninklijke Philips N.V. και χρησιμοποιούνται με άδεια χρήσης.

Το προϊόν αυτό έχει κατασκευαστεί και πωλείται υπό την ευθύνη της TP Vision Europe B.V. ή μιας από τις θυγατρικές της και η TP Vision Europe B.V. είναι ο εγγυητής σε σχέση με αυτό το προϊόν.

