



- 1 Accendere il dispositivo (ad esempio il televisore).  
Verificare che il dispositivo risponda a tutti i comandi inviati tramite tasti.  
*Se il televisore non risponde, continuare con il passaggio 2.*




- 2 Premere il tasto  fino a che non lampeggia due volte e poi rimane acceso.



- 3
- Trovare il codice del proprio modello nell'elenco per marche ('Shortlist with brands') della presente guida di avvio rapida.
  - Annotare il codice a 4 cifre relativo al proprio modello.
  - Immettere il codice utilizzando i tasti numerici.




- 4 **Tenere premuto** il tasto , quindi rilasciarlo **immediatamente** quando il dispositivo (ad esempio il televisore) si spegne (passa in modalità standby). Questa operazione può richiedere fino a 30 secondi.



- 5 Accendere il dispositivo (ad esempio il televisore) e verificare che i tasti necessari per eseguire le operazioni funzionino. Se il televisore risponde correttamente a tutti i comandi inviati tramite i tasti, il telecomando SRP 3004 è pronto per l'uso. Se un tasto non funziona (correttamente), tenerlo premuto, quindi rilasciarlo **immediatamente** quando il dispositivo risponde. Ripetere questo passaggio per tutti i tasti che non funzionano.

### Nota bene:

Se il televisore non reagisce come previsto, ripetere il passaggio 4 fino a che non si ottiene il risultato desiderato  
(Tenere premuto il tasto  e rilasciarlo **immediatamente** non appena il televisore si spegne).







- 6 Premere il tasto  **due volte** per uscire dalla modalità di configurazione e salvare le imposta

Marche.....	Codice a 4 cifre	Marche .....	Codice a 4 cifre
Akai.....	0074	Magnum .....	1709
Basic Line.....	0325	Medion .....	1787
Blue Sky .....	0395	Mivar.....	1857
BT Vision.....	3742	Numericable .....	3949
Carrefour .....	0492	Pace.....	2134
CyberHome.....	0672	Panasonic.....	2153
Daewoo .....	0692	Philips .....	2195
Digiturk.....	0783	Premiere .....	3666
Echostar .....	0866	Proline.....	2274
Emerson.....	0917	Saivod .....	2439
Firstline .....	1008	Samsung.....	2448
Foxtel .....	1029	Sanyo .....	2462
France Telecom .....	1033	Sharp.....	2550
Haier.....	1175	Sky.....	2610
Hisense .....	1249	Skymaster .....	2621
Hitachi.....	1251	Sony .....	2679
Humax.....	1298	TCL.....	2856
JVC.....	1464	TechniSat.....	2873
Kabel Deutschland .....	1468	Telefonica.....	2913
Kathrein .....	1486	TNT .....	4184
LG .....	1628	Toshiba .....	3021
Loewe.....	1660	Vestel .....	3148



Per le marche non citate in questo elenco, fare riferimento alla lista dei codici sul retro del manuale dell'utente.

### Importante!

- In caso di errore, ripetere la procedura dall'inizio. In caso di problemi o domande, consultare il manuale dell'utente, fornito per agevolare l'utente nella configurazione e nell'uso del telecomando.
- Prima di eseguire le operazioni di un dispositivo, selezionarlo premendo il tasto corrispondente:    o .

© 2010 Koninklijke Philips Electronics N.V.  
All rights reserved. Reproduction in whole or in part is prohibited without the prior written consent of the copyright owner. The information presented in this document does not form part of any quotation or contract, is believed to be accurate and reliable and may be changed without notice. No liability will be accepted by the publisher for any consequence of its use. Publication there of does not convey nor imply any license under patent- or other industrial or intellectual property rights.