

# Mindig az Ön rendelkezésére áll!

Regisztrálja termékét és vegye igénybe a rendelkezésre álló támogatást:  
[www.philips.com/support](http://www.philips.com/support)

AE1500

Kérdése  
van? Lépjen  
kapcsolatba a a  
Philips céggel!



## Felhasználói kézikönyv

# PHILIPS



# Tartalomjegyzék

---

<b>1</b>	<b>Fontos!</b>	<b>2</b>
	Hallásvédelem	2
<hr/>		
<b>2</b>	<b>A zsebrádió</b>	<b>3</b>
	Bevezetés	3
	A doboz tartalma	3
	A rádió áttekintése	4
<hr/>		
<b>3</b>	<b>Kezdő lépések</b>	<b>6</b>
	Az elemek behelyezése	6
	Be- és kikapcsolás	6
<hr/>		
<b>4</b>	<b>A hordozható rádió használata</b>	<b>7</b>
	Rádió hallgatása	7
	Fejhallgató használata	7
<hr/>		
<b>5</b>	<b>Termékadatok</b>	<b>8</b>
	Termékleltető	8
<hr/>		
<b>6</b>	<b>Hibakeresés</b>	<b>9</b>
<hr/>		
<b>7</b>	<b>Megjegyzés</b>	<b>10</b>

# 1 Fontos!



## Figyelem

- A termék borítását megbontani tilos.
  - Tilos a készülék bármely alkatrészének a kenése.
  - A terméket tilos más elektromos berendezésre helyezni.
  - Ne tegye ki a terméket közvetlen napfény, nyílt láng vagy hő hatásának.
- 
- Győződjön meg róla, hogy elegendő hely van a termék körül a megfelelő szellőzéshez.
  - Akkumulátor használata VIGYÁZAT – Az akkumulátorszivárgás személyi sérülést, tárgyak/eszközök vagy magának a készüléknek a károsodását okozhatja, ezért:
    - Megfelelően helyezze be az akkumulátorokat, ügyeljen a készüléken látható + és - jelölésekre.
    - Ne keverje az elemeket (régie és új, vagy szén és alkáli stb.).
    - Vegye ki az akkumulátorokat, ha hosszabb ideig nem használja a készüléket.
    - Az akkumulátorokat óvja a magas hőmérséklettől, ne tegye ki például közvetlen napfény hatásának, ne helyezze tűz közelébe stb.
  - A készüléket nem érheti nedvesség és kifröccsent folyadék.
  - Ne helyezzen a készülékre semmilyen veszélyforrást (pl. folyadékkal töltött tárgyat, égő gyertyát).

- A nagy hangerő halláskárosodást okozhat. A készülék olyan decibeltartományban képes megszólalni, amely egy percnél rövidebb használat esetén is halláskárosodást okozhat. A készülék a halláskárosultak érdekében képes a magasabb decibel-tartományok megszólaltatására is.
- A hangerő csalóka lehet. Idővel az egyre magasabb hangerőhöz is hozzászokhat. A huzamosabb ideig történő zenehallgatás után „normális” szintnek érzékelt hangerő valójában igen magas, ezért halláskárosító hatása lehet. Ezt úgy előzheti meg, hogy a hangerőt egy biztonságos szintre állítja, s ezt a beállítást később sem módosítja.

### A biztonságos hangerőt a következőképpen állíthatja be:

- Állítsa a hangerőt először alacsony szintre.
- Lassan addig növelje a hangerőt, míg tisztán és torzításmentesen hallja a zenét.

### Huzamosabb ideig történő zenehallgatás:

- Hosszabb időn át tartó zenehallgatás „biztonságos” hangerőn is halláskárosodást okozhat.
- Körültekintően használja a készüléket, iktasson be szüneteket.

### Tartsa be a következő tanácsokat a fejhallgató használatá során.

- Az eszközt indokolt ideig, ésszerű hangerőn használja.
- Ügyeljen arra, hogy a hangerőt akkor se növelje, amikor hozzászokott a hangerőhöz.
- Ne állítsa a hangerőt olyan magasra, hogy ne hallja a környező zajokat.
- Fokozottan figyeljen, vagy egy időre kapcsolja ki a készüléket, ha nagyobb körültekintést igénylő helyzetben van. Ne használja a fejhallgatót motoros járművön, illetve kerékpározás, gördeszkázás stb. közben, mert közlekedési balesetet okozhat, és sok helyen szabályellenes is.



## Megjegyzés

- A típus tábla a készülék hátoldalán található.

## Hallásvédelem



A felvételeket közepes hangerővel hallgassa.

## 2 A zsebrádió

Köszönjük, hogy Philips terméket vásárolt, és üdvözöljük a Philips világában! A Philips által biztosított teljes körű támogatáshoz regisztrálja termékét a [www.philips.com/welcome](http://www.philips.com/welcome) oldalon.

---

### Bevezetés

Ezzel a zsebrádióval FM vagy MW rádiót tud hallgatni.

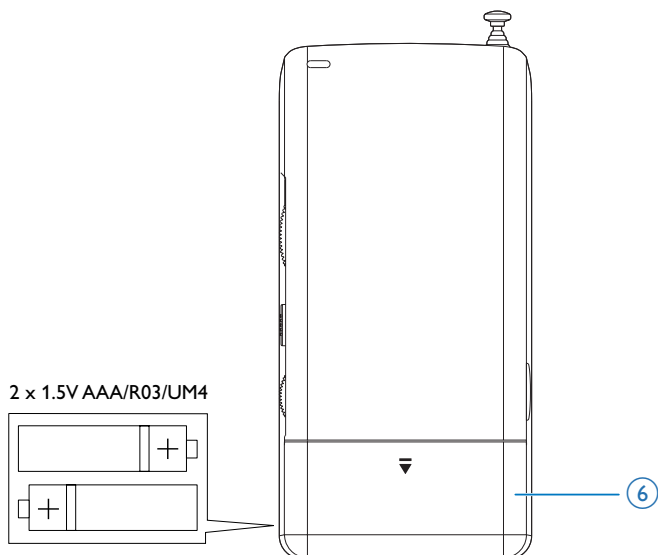
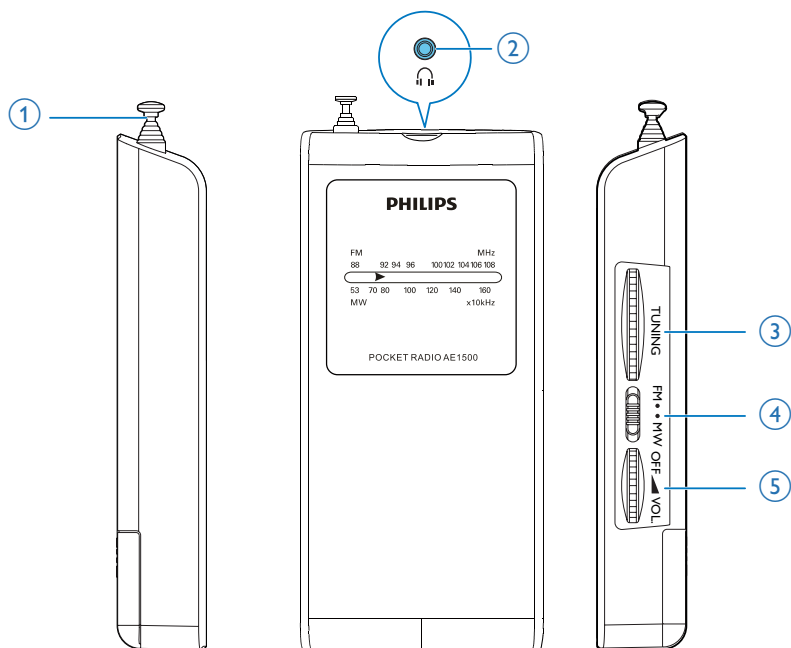
---

### A doboz tartalma

Ellenőrizze és azonosítsa be a csomag tartalmát.

- Fő egység
- Rövid használati útmutató
- Biztonsági és figyelmeztető tájékoztató

## A rádió áttekintése



- ① **Teleszkópantenna**
  - Az FM-vétel javítása.
- ②  **Fejhallgató csatlakoztatása.**
  - Fejhallgató csatlakoztatása.
- ③ **TUNING**
  - FM vagy MW rádióállomások behangolása.
- ④ **Sávválasztó**
  - Hullámsáv kiválasztása: FM vagy MW.
- ⑤ **OFF (ki)  VOL (hangerő)**
  - A készülék be- és kikapcsolása.
  - Hangerő beállítása.
- ⑥ **Elemtartó rekesz**

# 3 Kezdő lépések

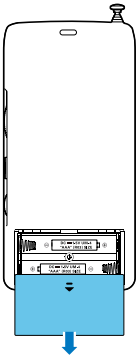
A fejezetben bemutatott műveleteket a megadott sorrendben végezze el.

## Be- és kikapcsolás

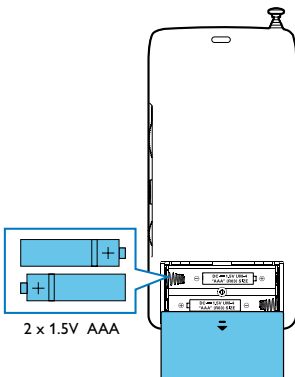
Az **OFF**  **VOL** tárcsaelforgatásával kapcsolhatja be vagy ki a készüléket.

## Az elemek behelyezése

- 1 Nyissa ki az elemtartó rekesz fedelét.



- 2 Helyezzen be 2 db AAA elemet (nem tartozék); ügyeljen a megfelelő polaritásra (+/-).



- 3 Zárja be az elemtartó rekeszt.




# 4 A hordozható rádió használata

---

## Rádió hallgatása


### Megjegyzés

- Az optimális vétel érdekében húzza ki teljesen az antennát, vagy változtasson annak helyzetén, vagy a készülék helyzetén.

- 1 Állítsa be a sávválasztót a **FM** vagy **MW** rádió kiválasztásához.
  - 2 Forgassa el a **TUNING** tárcsát rádióállomások behangolásához.
- A hangerő növeléséhez vagy csökkentéséhez forgassa el az **OFF**  **VOL** tárcsát.

---

## Fejhallgató használata

Csatlakoztasson fejhallgatót (nem tartozék) a termék  aljzatába.

# 5 Termékadatok



## Megjegyzés

- A termékinformáció előzetes bejelentés nélkül módosítható.

## Termékjellemzők

Kimeneti összteljesítmény	0,2 W RMS
Hangolási tartomány	FM: 87,5-108 MHz MW: 540-1620 KHz
Érzékenység	FM: 26 dB H/Z arány < 22 dBf MW: 26 dB H/Z arány < 70 dBf
Teljes harmonikus torzítás	<2%
Jel-zaj arány (FM)	>50 dBA
Tápellátás	Típus: AAA; 2 db R03 vagy UM4 elem (nem tartozék)
Méretek: Főegység (Szé x Ma x Mé):	57 x 133 x 20 mm
Tömeg - Főegység	0,07 kg

# 6 Hibakeresés



## Figyelem

- A termék borítását megbontani tilos.

Ne próbálja önállóan javítani a készüléket, mert ezzel a garancia érvényét veszíti.

Ha a készülék használata során problémákba ütközik, nézze át az alábbi pontokat, mielőtt szakemberhez fordulna. Ha a probléma továbbra is fennáll, látogasson el a Philips weboldalára ([www.philips.com/support](http://www.philips.com/support)) Ha felveszi a kapcsolatot a vevőszolgálattal, legyen a közelben a termék, és készítse elő a termék típuszámát és sorozatszámát.

### Nincs áram

- Az elemek nem megfelelően lettek behelyezve. Helyezze be az elemeket az elemtartó rekesz jelzésének megfelelően.
- Az elemek lemerültek. Cserélje ki őket.

### Nincs hang

- Hangerő beállítása.
- Csatlakoztassa le a fejhallgatót a készülékről.

### Rossz minőségű rádióvétel

- FM rádió vételéhez húzza ki teljesen a teleszkópos antennát, és állítsa be az irányát a jobb vétel érdekében.
- Az MW rádió vétele beépített antennával történik. Az optimális vételhez állítsa be az egység helyzetét.

# 7 Megjegyzés

A WOOX Innovations által kifejezetten jóvá nem hagyott változtatások és átalakítások a készüléken semmissé tehetik a felhasználó jogait e termék működtetésére vonatkozóan.



Ez a termék megfelel az Európai Közösség rádióinterferenciára vonatkozó követelményeinek.

## Az elhasznált termék hulladékkezelése



Ez a termék kiváló minőségű anyagok és alkatrészek felhasználásával készült, amelyek újrahasznosíthatók és újra felhasználhatók.



Ha ez a szimbólum szerepel a terméken, az azt jelenti, hogy a termék megfelel a 2012/19/EU európai irányelv követelményeinek. Tájékozódjon az elektromos és elektronikus termékek szelektív hulladékként történő gyűjtésének helyi feltételeiről. Kövesse a helyi szabályokat, és ne dobja az elhasznált terméket a háztartási hulladékgyűjtőbe. Az elhasznált termék megfelelő hulladékkezelése segítséget nyújt a környezettel és az emberi egészséggel kapcsolatos negatív következmények megelőzésében.

## Környezetvédelemmel kapcsolatos tudnivalók

A termék csomagolása nem tartalmaz felesleges csomagolóanyagot. Igyekeztünk úgy kialakítani a csomagolást, hogy könnyen szétválasztható legyen a következő három anyagra: karton (doboz), polisztirol (védőelem) és polietilén (zacskó, védő habfólia).

A rendszerben található anyagokat erre specializálódott vállalat képes újrafeldolgozni

és újrahasznosítani. Kérjük, tartsa szem előtt a csomagolóanyagok, kimerült akkumulátorok és régi készülékek leselejtezésére vonatkozó helyi előírásokat.





Specifications are subject to change without notice.

2014 © WOOX Innovations Limited.

All rights reserved.

Philips and the Philips' Shield Emblem are registered trademarks of Koninklijke Philips N.V. and are used by WOOX Innovations Limited under license from Koninklijke Philips N.V.

AE1500\_00\_UM\_V1.0

