

Register your product and get support at
www.philips.com/support

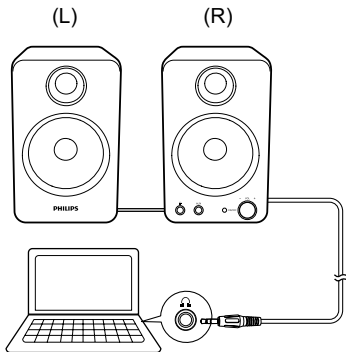
SPA1260



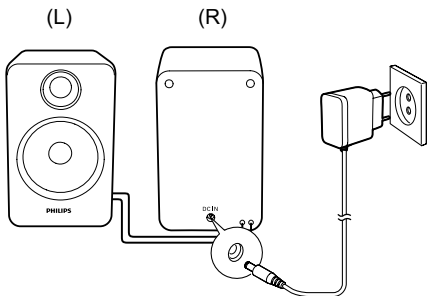
КК Қолданушының нұсқасы

PHILIPS

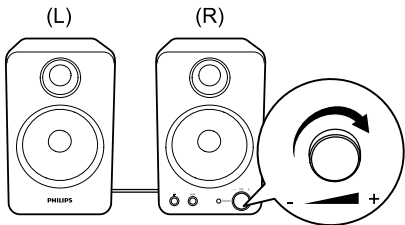
1




2



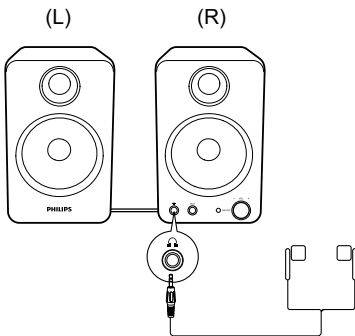
3



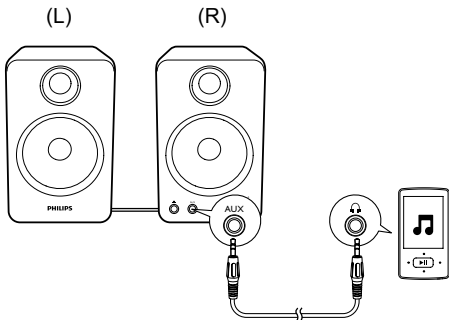
4


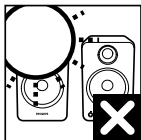



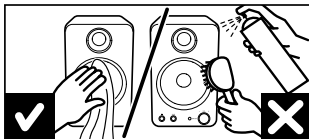
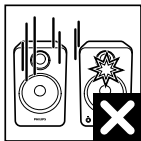



5



6





Абайлаңыз!

- Өнімге су тамшыламауы немесе шашырамауы тиіс және оның үстіне құмыралар сияқты сұйықтығы бар заттарды қоюға болмайды.
- Қуат кірісін толық ажырату үшін өнімнің қуат ашасы желіден ажыратылуы керек.
- Мақсатты қолданыс кезінде өнімнің қуат ашасына кедергі келтірілмеуі НЕМЕСЕ оған оңай қол жеткізілуі тиіс.
- Өнімдерге жандырылған шамдар сияқты ашық от көздерін қоймау керек.
- Көздерге зиян тиюі мүмкін! Қызыл ЖШД шамына тіке қарамаңыз.

Ескертпе.

- Пайдаланардан бұрын мультимедиалық динамиктердің дұрыс орнатылғанына көз жеткізіңіз.

Мультимедиалық динамиктерді CRT дисплейіне жақын қойсаңыз, түстің бұрмалануын анық көресіз

Жүйе талаптары:

Компьютер

Windows® 98SE, Windows® ME, Windows® 2000, Windows® XP немесе Windows® Vista™, Windows 7

Mac

Mac OS9/OS® X немесе одан кейінгі нұсқа

Орнату:

- 1 Дыбыс кірісі ашасын компьютердің дыбыс шығысы ұяшығына жалғаңыз (①).
- 2 АТ адаптерін мыналарға қосыңыз (②):

- қондырмалы динамиктің артқы жағындағы қуат көзі ұясына және
- қабырғадағы розеткаға.

3 ТМультимедиалық динамиктерді қосу үшін дыбыс деңгейі тұтқасын оңға қарай бұраңыз (③).

↳ Оң динамиктегі көрсеткіш жанады.

4 Дыбыс деңгейін дыбыс деңгейі тұтқасы немесе компьютер қолданбасы арқылы реттеңіз. (③ & ④).

5 Пайдаланғаннан кейін динамиктерді өшіріп, қуат көзінен ажыратыңыз.

Қосымша функция

Құлақспап арқылы тыңдау үшін:

Оны оң жақ динамиктегі  ұяшығына жалғаңыз (⑤).

Музыканы MP3 ойнатқышы сияқты сыртқы аудио құрылғысынан ойнату үшін (⑥):

- 1 MP3 байланыс кабелін оң жақ динамиктегі **AUX** ұяшығына және құрылғының құлақспап ұяшығына жалғаңыз.
- 2 Музыканы құрылғыда ойнатыңыз.

Ерекшеліктер

Күшейткіш

Номиналды шығыс қуаты	1,5 Вт/арна X 2
Жиілік жауабы	100 Гц - 18 кГц, -3 дБ
Сигнал-шу арақатынасы	>50 дБ
Гармоникалық мазмұн	<2%
MP3 link	600 мВ

Динамиктер

Үндеткіштің номиналдық қарсылығы	4 Ом
Үндеткіш драйвері	2,5" x 2

Жалпы ақпарат

АТ қуаты	Моделі: AS030-090-EE033 (Philips); кірісі: 100-240 В ~, 50/60 Гц, 0,15 А; шығысы: 9 В === 0,33 А
Жұмыс үшін қуат тұтынуы	3 Вт
Күту режимінде қуат тұтынуы	< 0,5 Вт
Өлшемдер - негізгі құрылғы (Е x Б x К)	90 x 145 x 105 мм
Салмағы	
- Қорабымен	1,4 кг
- Негізгі құрылғы	1,1 кг

Есту қауіпсіздігі



Ескерту

- Есту қабілетіне зақым келтірмеу үшін гарнитураны жоғары дыбыс деңгейінде пайдалану уақытын шектеп, дыбыс деңгейін қауіпсіз деңгейге қойыңыз. Дыбыс деңгейі неғұрлым қатты болса, қауіпсіз тыңдау уақыты соғұрлым қысқа болады.

Құлақсаппа пайдаланған кезде төмендегі нұсқауларды орындаңыз.

- Қолайлы дыбыс деңгейінде қолайлы уақыт аралығында тыңдаңыз.
- Есту қабілетіңіз бейімделетіндіктен дыбыс деңгейін жоғары деңгейге үздіксіз реттемеңіз.

- Дыбыс деңгейін қатты ашпаңыз, айналаңыздағыны ести алмай қаласыз.
- Ықтимал қауіпті жағдайларда мұқият болыңыз немесе уақытша пайдаланбаңыз.
- Құлақаспаптардан немесе құлаққаптардан шамадан тыс дыбыс қысымы есту қабілетін жоғалтуға себеп болуы мүмкін.

Бұл өнім қайта өңдеп, қайта пайдалануға болатын жоғары сапалы материалдар мен бөлшектерден жасалған.

Жергілікті электр және электрондық өнімдерді бөлек жинау жүйесі, соның ішінде, сызылған дөңгелекті себет таңбасымен белгіленгендерімен танысыңыз. Жергілікті ережелерді сақтап, ескірген бұйымдарды әдепкі қоқысқа қоспай, жеке лақтыруыңызды өтінеміз.





2015 © Gibson Innovations Limited. All rights reserved.
This product has been manufactured by, and is sold under the responsibility of Gibson Innovations Ltd., and Gibson Innovations Ltd. is the warrantor in relation to this product. Philips and the Philips Shield Emblem are registered trademarks of Koninklijke Philips N.V. and are used under license from Koninklijke Philips N.V.

