


Tillegg til brukerhåndbok



1. Merknader om lading av det innebygde litiumbatteriet

Vær oppmerksom på at enheten din inneholder innebygde litiumbatterier. Ladekapasiteten til litiumbatterier vil reduseres over tid på grunn av deres selvutladningsegenskaper. For å sikre levetiden til enhetens batteri, anbefaler vi at du lader det innebygde litiumbatteriet til rundt 50 % hver 6. måned når enheten ikke er i bruk.

2. Bluetooth-paring

 *Merk: Dette produktet med Play-Fi CAP versjon 506.3.0.063 eller 506.3.0.077 krever at Play-fi/Wi-Fi-tilkoblingen er satt opp og fungerer før Bluetooth-paring kan fungere. Følg instruksjonene i avsnittet «Koble til Wi-Fi (trådløs drift)» i brukerveiledningen for å fullføre Play-fi/Wi-fi-oppsettet når produktet brukes for første gang.*

Prosedyre for Bluetooth-paring:

1. Endre enheten til Bluetooth-kilde.
2. Trykk på kildeknappen  på fjernkontrollen i mer enn 3 sek. Eller Trykk på innstillingsmenyen  for å velge BT PAIR og trykk på > for å starte.
3. Finn enheten med navnet XXXXX-BT i listen over tilgjengelige enheter på telefonen/nettbrettet (XXXXX er navnet som ble valgt under Play-Fi-oppsettet).
4. Velg XXXXX-BT og vent på at Bluetooth-tilkoblingen opprettes. Fullføres normalt på 1-2 sekunder.