

**PHILIPS**

Bezdrôtový  
reproduktor

TAS1505

# Používateľská príručka



Zaregistrujte svoj výrobok na adrese  
[www.philips.com/support](http://www.philips.com/support)

# Obsah

---

<b>1</b>	<b>Dôležité informácie</b>	<b>2</b>
	Bezpečnosť	2

---

<b>2</b>	<b>Váš bezdrôtový reproduktor</b>	<b>3</b>
	Úvod	3
	Čo sa nachádza v škatuli	3
	Prehľad reproduktora	3

---

<b>3</b>	<b>Začíname</b>	<b>4</b>
	Dobite zabudovanú batériu	4
	Zapnutie/vypnutie	4

---

<b>4</b>	<b>Prehrávajte zo zariadení Bluetooth</b>	<b>5</b>
	Prehrávajte zo zariadení Bluetooth	5
	Kontrola prehrávania	5

---

<b>5</b>	<b>Informácie o produkte</b>	<b>6</b>
----------	------------------------------	----------

---

<b>6</b>	<b>Riešenie problémov</b>	<b>7</b>
	Všeobecné informácie	7
	Bluetooth	7

---

<b>7</b>	<b>Upozornenie</b>	<b>8</b>
	Zhoda	8
	Starostlivosť o životné prostredie	8
	Prehlásenie FCC	8
	Informácia o obchodnej známke	9

# 1 Dôležité

## Bezpečnosť

### Dôležité bezpečnostné pokyny

- Skontrolujte, či napájacie napätie zodpovedá napätiu vyznačenému na zadnej alebo spodnej strane jednotky.
- Reproduktor nesmie byť vystavený kvapkajúcej ani striekajúcej vode.
- Na reproduktor nedávajte žiadne zdroje nebezpečenstva (napr. predmety naplnené tekutinou, zapálené sviečky).
- Skontrolujte, či je okolo reproduktora dostatok voľného miesta na zabezpečenie dostatočného vetrania.
- Používajte reproduktor bezpečne v prostredí s teplotou od 0 °C do 45 °C.
- Používajte iba príslušenstvo špecifikované výrobcom.

### Bezpečnostné opatrenia pre batériu

- Nebezpečenstvo výbuchu v prípade nesprávnej výmeny batérie. Pri výmene použite vždy rovnaký alebo ekvivalentný typ.
- Batéria (sada batérií alebo nainštalovaná batéria) nesmie byť vystavená zdrojom nadmerného tepla, ako je slnečné žiarenie, oheň a pod.
- Batéria pri extrémne nízkej alebo extrémne vysokej teplote počas používania, skladovania alebo prepravy a nízkom tlaku vzduchu vo vysokej nadmorskej výške môže vyvolať bezpečnostné riziká.
- Nevymieňajte batériu za nesprávny typ, ktorý môže narušiť ochranu (napríklad v prípade niektorých typov lítiových batérií).

- Likvidácia batérie v ohni alebo v horúcej peci alebo mechanické rozdrvenie alebo odrezanie batérie môžu mať za následok výbuch;
- Ak necháte batériu pri extrémne vysokej teplote alebo na extrémne nízkom tlaku vzduchu, môže to mať za následok výbuch alebo únik horľavej tekutiny alebo plynu;




### Upozornenie

- Neodstraňujte kryt tohto reproduktora.
- Nemažte žiadnu časť tohto reproduktora.
- Umiestnite tento reproduktor na rovným tvrdý a stabilný povrch.
- Neumiestňujte tento reproduktor na iné elektrické zariadenie.
- Tento reproduktor používajte len vo vnútri. Udržujte tento reproduktor mimo vody, vlhkosti a kvapalinou naplnených predmetov.
- Udržujte tento reproduktor mimo priameho slnečného žiarenia, otvoreného ohňa alebo tepla.
- Nebezpečenstvo výbuchu, ak sa batéria vymení za batériu nesprávneho typu.

## 2 Váš prenosný reproduktor

Blahoželáme vám k nákupu a vítame vás medzi používateľmi výrobkov spoločnosti Philips! Ak chcete naplno využiť podporu ponúkanú spoločnosťou Philips, zaregistrujte svoj výrobok na adrese [www.philips.com/welcome](http://www.philips.com/welcome).

- ① LED indikátor
  - Uvedte stav batérie alebo stav pripojenia Bluetooth.
- ② 
  - Zapnite alebo vypnite reproduktor.
- ③ DC IN
  - Dobite zabudovanú batériu.

---

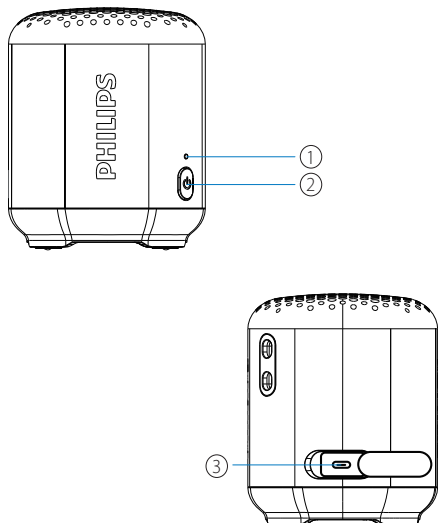
## Čo sa nachádza v škatuli

Skontrolujte a preverte obsah vášho balenia:

- Reproduktor
- USB kábel
- Stručná príručka
- Bezpečnostný list
- Celosvetová záruka
- Krátky kábel

---

## Prehľad reproduktora



# 3 Začíname

Postupujte vždy podľa pokynov v tejto kapitole v danom poradí.

## Dobite zabudovanú batériu

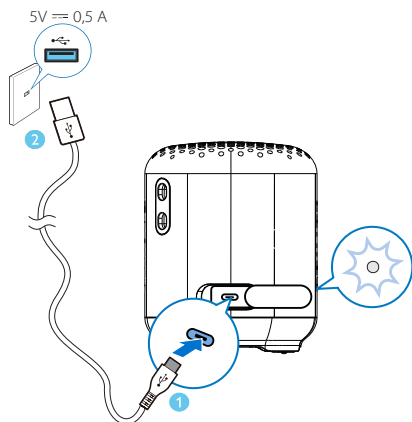
Reproduktor je napájaný zo zabudovanej dobijateľnej batérie.



### Poznámka

- Pred použitím plne nabite zabudovanú batériu.
- Zásuvka USB typu C je určená len na nabíjanie.
- Plné nabitie batérie zaberie približne dve hodiny.
- Dobijateľná batéria má obmedzený počet cyklov nabitia. Životnosť batérie a počet cyklov nabíjania sa môže meniť v závislosti od používania a nastavení.

Pripojte USB-C konektor na reproduktore do výstupu (5 V  $\equiv$  0,5 A) s pomocou poskytnutého USB kábla.



### Zapnuté

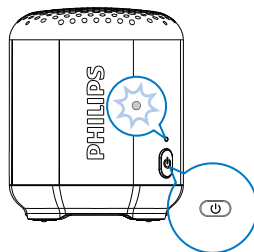
- ↳ Postupujte vždy podľa pokynov v tejto kapitole v danom poradí.
- ↳ Keď je reproduktor plne nabitý, LEDka svieti na modro.

### Vypnuté

- ↳ Keď sa reproduktor nabíja, LEDka svieti na červeno.
- ↳ Keď je reproduktor plne nabitý, LEDka je vypnutá.

## Zapnite/vypnite

- Ak chcete zapnúť reproduktor, stlačte a podržte tlačidlo „⏻“ na dve sekundy. Budete počuť zvuk výzvy a modrý LED indikátor bude blikať.




- Ak chcete vypnúť reproduktor, stlačte a podržte tlačidlo „⏻“ na dve sekundy. Budete počuť zvuk výzvy a modrý LED indikátor zhasne.
- Automatické vypnutie za 15 minút, ak nie je Bluetooth pripojenie.


# 4 Prehrávajte zo zariadení Bluetooth

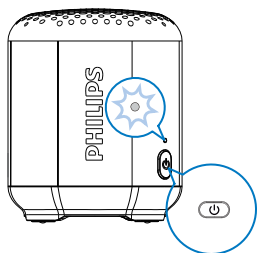
S pomocou tohto reproduktora môžete počúvať zvuk zo zariadení s povoleným Bluetooth.

## Poznámka

- Reproduktor si môže zapamätať maximálne osem spárovaných zariadení. Deviate spárované zariadenia nahradí prvé spárované zariadenie.
- Každá prekážka medzi týmto reproduktorom a Bluetooth zariadením dokáže znížiť prevádzkový rozsah.
- Ak chcete vymazať informácie o párovaní, stlačte a podržte tlačidlo  na 5 sekúnd, kým nebudete počuť zvuk výzvy a LED indikátor bude blikať na modro.
- Udržujte mimo ostatných elektronických zariadení, ktoré môžu spôsobovať interferenciu.
- Prevádzkový rozsah medzi týmto reproduktorom a zariadením s Bluetooth je približne 20 metrov (66 stôp).

## Pripojte zariadenie

- 1 Reproduktor zapnete stlačením a podržaním tlačidla  na 2 sekundy.
  - » LED indikátor blikať na modro.



- 2 Na svojom Bluetooth zariadení zapnite Bluetooth a vyhľadajte Bluetooth zariadenia, ktoré sa dajú spárovať.

- 3 Vyberte [Philips S1505] zobrazený na vašom zariadení pre párovanie a pripojenie. V prípade potreby zadajte „0000“ ako heslo pre párovanie.
  - » Po úspešnom spárovaní a spojení budete počuť zvuk výzvy a LED indikátor bude svietiť na modro.
  - » Ak nemôžete nájsť [Philips S1505] na svojom zariadení, podržte stlačené tlačidlo zapnutia na 2 sekundy, aby ste vypli zariadenie pred resetovaním alebo dlho stlačte na 2 sekundy pre vstup do režimu párovania.
- 4 Prehrajte zvuk na svojom Bluetooth zariadení, aby ste mohli začať streamovať hudbu.

## Tip

- Môžete použiť zariadenie Bluetooth na kontrolu prehrávania.

LED indikátor (modrý)

Indikátor	Stav pripojenia Bluetooth
Rýchlo bliká (2Hz)	Páruje sa
Pomaly bliká (1 Hz)	Pripája sa
Svieti na modro	Pripojené

## Odpojte zariadenie

- Vypnite Bluetooth na svojom zariadení alebo
- Nastavte zariadenie mimo komunikačný rozsah.
  - » Reproduktor dvakrát pípne a LED indikátor bude blikať na modro.

## Poznámka

- Pred pripojením iného zariadenia Bluetooth najskôr odpojte aktuálne zariadenie.

## Znovu pripojte zariadenie

Keď zapnete reproduktor, znovu sa automaticky pripojí k poslednému pripojenému zariadeniu; V opačnom prípade vyberte [Philips S1505] na svojom zariadení Bluetooth a spustí sa pripojenie.

# 5 Informácie o produkte



## Poznámka

- Informácie o produkte podliehajú zmene bez predchádzajúceho oznámenia.

## Všeobecné informácie

Napájanie (cez mikro USB zásuvku)	5V, 0,5 A
Zabudovaná lítium polymérová batéria	3,7 V, 480 mAh
Rozmery - Hlavná jednotka (Š x V x H)	64 x 64 x 78mm
Hmotnosť - Hlavná jednotka	0,14 kg
Prevádzka Okolité	0 °C ~ 40 °C
Trieda ochrany IP	IPX7

## Zosilňovač

Menovitý výstupný výkon	2,5W RMS
Frekvenčná odozva	150 Hz - 18 kHz
Pomer signálu k šumu	> 70 dBA

## Reproduktor

Impedancia reproduktora	4 ohm
Ovládač reproduktora	1,5" plný rozsah
Citlivosť	>80 dB/m/W

## Bluetooth

Verzia Bluetooth	V5.0
Profil Bluetooth	A2DP V1.3, AVRCP V1.6
Frekvenčné pásmo Bluetooth	2,4 GHz ~ 2,48 GHz
Rozsah Bluetooth	20 m (Voľný priestor)

# 6 Riešenie problémov



## Upozornenie

- Neodstraňujte kryt zariadenia.

Aby ste zachovali platnosť záruky, nikdy sa nepokúšajte sami opraviť systém.

Ak sa pri používaní tohto zariadenia vyskytnú problémy, predtým, ako požiadate o servis, skontrolujte nasledujúce body. Ak problém pretrváva, prejdite na webovú stránku spoločnosti Philips ([www.philips.com/support](http://www.philips.com/support)). Ak sa obrátite na spoločnosť Philips, uistite sa, že zariadenie je blízko a je k dispozícii číslo modelu a sériové číslo.

## Všeobecné informácie

### Bez energie

- Dobite reproduktor.

### Žiadny zvuk

- Uistite sa, že je Vaše zariadenie Bluetooth v účinnom prevádzkovom rozsahu.

### Žiadna odozva z reproduktora


- Dobite reproduktor.

## O zariadení Bluetooth

Kvalita zvuku je po pripojení k zariadeniu s Bluetooth slabá.

- Prijem Bluetooth je slabý. Presuňte zariadenie bližšie k tomuto produktu alebo odstráňte všetky prekážky medzi nimi.

**Nepodarilo sa nájsť [Philips S1505] na Vašom zariadení na párovanie.**

- Ak neviete nájsť [Philips S1505] na Vašom zariadení, podržte tlačidlo  na 2 sekundy pre vypnutie, a potom dlho stlačte toto tlačidlo na 6 sekúnd, čím sa vymažú informácie o párovaní / vstúpite do režimu párovania.

**Nemôže sa pripojiť k zariadeniu.**

- Funkcia Bluetooth na zariadení nie je povolená. Pozrite si návod pre používateľa zariadenia, kde nájdete ako povoliť túto funkciu.
- Tento produkt je už pripojený k ďalšiemu zariadeniu s povoleným Bluetooth. Odpojte toto zariadenie a skúste znova.

**Spárované zariadenie sa neustále pripája a odpája.**

- Prijem Bluetooth je slabý. Presuňte zariadenie bližšie k tomuto produktu alebo odstráňte všetky prekážky medzi nimi.
- Pri niektorých zariadeniach sa dá pripojenie Bluetooth deaktivovať automaticky v rámci funkcie úspory energie. To neznamená poruchu produktu.



# 7 Upozornenie

Všetky zmeny alebo modifikácie vykonané na tomto zariadení, ktoré nie sú výslovne schválené spoločnosťou **MMD Hong Kong Holding Limited** môže zrušiť oprávnenie používateľa prevádzkovať zariadenie.

## Zhoda



Spoločnosť TP Vision Europe B.V. týmto vyhlasuje, že tento výrobok spĺňa základné požiadavky ostatné príslušné ustanovenia Smernice 1999/5/ES. Vyhlásenie o zhode nájdete na stránke [www.philips.com/support](http://www.philips.com/support).

## Starostlivosť o životné prostredie

### Likvidácia starého výrobku a batérie



Pri navrhovaní výrobku a jeho výrobe sa použili vysokokvalitné materiály a súčasti, ktoré možno recyklovať a znova využiť.



Tento symbol na výrobku znamená, že sa na daný výrobok vzťahuje Európska smernica 2012/19/EÚ.



Tento symbol znamená, že výrobok obsahuje zabudovanú nabíjateľnú batériu, ktorú na základe smernice Európskej únie 2013/56/EÚ nemožno likvidovať spolu s bežným komunálnym odpadom. Dôrazne vám odporúčame, aby ste svoj výrobok odniesli na oficiálne

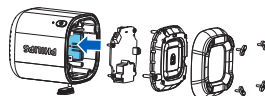
zberné miesto alebo do servisného strediska spoločnosti Philips, kde odborník vyberie nabíjateľnú batériu.

Informujte sa o miestnom systéme separovaného zberu elektrických a elektronických výrobkov a nabíjateľných batérií. Postupujte podľa miestnych predpisov a nikdy nelikvidujte výrobok ani nabíjateľné batérie s bežným komunálnym odpadom. Správna likvidácia starých výrobkov a nabíjateľných batérií pomáha zabrániť negatívnemu dosahu na životné prostredie a ľudské zdravie.

### ! Výstraha

- Odstránením zabudovanej batérie sa zruší platnosť záruky a môže sa zničiť produkt.

Produkt vždy zanezte odborníkovi, aby z neho vybral zabudovanú batériu.



### Informácie o životnom prostredí

Všetky nepotrebné obaly boli vynechané. Vynuli sme isté úsilie na to, aby sa balenie dalo ľahko rozdeliť na tri materiály: kartón (škatuľa), polystyrénová pena (tlmič) a polyetylén (vrecká, ochranná penová vrstva).

Váš systém pozostáva z materiálov, ktoré sa dajú recyklovať v príslušnej spoločnosti. Dodržiavajte miestne predpisy týkajúce sa likvidácie obalových materiálov, vybitých batérií a starých zariadení. Likvidácia batérie v ohni alebo v horúcej peci alebo mechanické rozdrvenie alebo odrezanie batérie môžu mať za následok výbuch;

---

## Prehlásenie FCC

Toto zariadenie je v súlade s Častou 15 Pravidiel FCC. Prevádzka podlieha týmto dvom podmienkam: (1) Toto zariadenie nesmie spôsobovať škodlivé rušenie a (2) toto zariadenie musí akceptovať akékoľvek prijateľné rušenie, vrátane rušenia, ktoré môže spôsobiť nežiaduce fungovanie.

**Upozornenie:** Zmeny a úpravy, ktoré neboli výslovné schválené stranou zodpovednou za dodržiavanie predpisov, môžu viesť k zrušeniu oprávnenia používateľa na prevádzkovanie zariadenia.

**Poznámka:** Toto zariadenie bolo testované a bolo zistené, že spĺňa obmedzenia stanovené pre digitálne zariadenia triedy B podľa časti 15 pravidiel FCC.

Tieto obmedzenia zaručujú primeranú ochranu pred škodlivým rušením v obytných oblastiach.

Toto zariadenie vytvára, využíva a môže vyžarovať vysokofrekvenčnú energiu a ak sa neinštaluje a nepoužíva v súlade s pokynmi, môže spôsobovať škodlivé rušenie rádiokomunikácie. Nemožno však zaručiť, že sa rušenie v konkrétnych prípadoch inštalácie nevyskytne. Ak toto zariadenie spôsobuje škodlivé rušenie s rádiovým alebo televíznym príjmom, ktoré sa dajú stanoviť zapnutím alebo vypnutím zariadenia, používateľ by mal vyskúšať odstrániť rušenie jedným alebo viacerými nasledujúcimi opatreniami: (1) Zmeňte smerovanie alebo umiestnenie prijímajúcej antény. (2) Zväčšite vzdialenosť medzi zariadením a prijímačom. (3) Pripojte zariadenie do zásuvky v inom obvode, ako je obvod, ku ktorému je pripojený prijímač. (4) Požiadajte o pomoc predajcu alebo skúseného technika zabezpečujúceho údržbu rádii a televízorov.

### Varovná výstraha RF

Toto zariadenie bolo hodnotené ako spĺňajúce všeobecné požiadavky expozície RF. Toto zariadenie sa dá použiť v podmienkach prenosnej expozície bez obmedzenia.

---

## Oznámenie o ochrannej značke



Značka Bluetooth® a logá sú registrované obchodné známky, ktoré vlastní spoločnosť Bluetooth SIG, Inc. a každé použitie takýchto značiek spoločnosťou spoločnosťou **MMD Hong Kong Holding Limited** podlieha licencií. Ostatné ochranné známky a obchodné názvy sú majetkom ich príslušných vlastníkov.



Špecifikácie sa môžu zmeniť bez predchádzajúceho upozornenia.

Philips a Philips Shield Emblem sú registrované ochranné známky spoločnosti Koninklijke Philips N.V. a používajú sa na základe licencie.

Tento výrobok bol vyrobený a predáva sa na zodpovednosť spoločnosti MMD Hong Kong Holding Limited alebo jednej z jej pridružených spoločností a spoločnosť MMD Hong Kong Holding Limited poskytuje výhradnú záruku na tento výrobok.

TAS1505\_00\_UM\_V1.0

