


Registreerige oma toode ning saage abi aadressilt:
www.philips.com/welcome

DS 1200

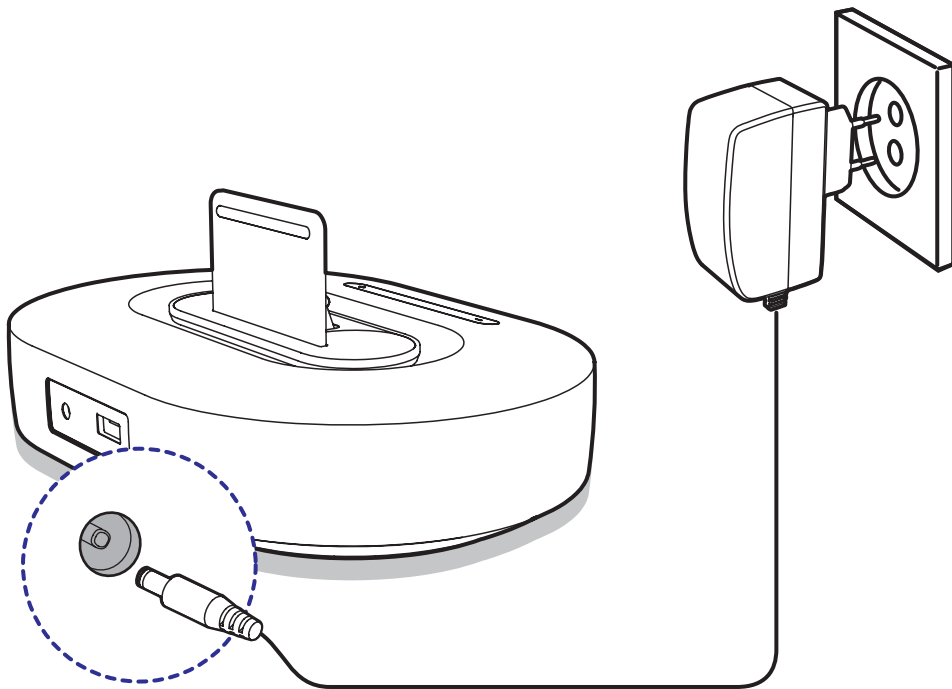


Külastage Philipsit internetis::
<http://www.philips.com>



Eestikeelne kasutusjuhend

PHILIPS



**Olge vastutustundlik
Austage autoriõiguseid**

Toote täielik või osaline kopeerimine on keelatud ilma autoriõiguste omaniku kirjaliku loata. Kaubamärgid on Koninklijke Philips Electronics N.V. või nende vastavate omanike omand. Toote tehnilised andmed võivad ilma ette teatamata muutuda.

©2011 Koninklijke Philips Electronics N.V.

Kõik õigused kaitstud.

Registreerige oma toode ning saage abi aadressilt

www.philips.com/welcome

Märkus

Klahvide kasutamine, muudatuste tegemine või toimingute teostamine muul viisil kui siin kasutusjuhendis kirjeldatud, võib põhjustada ohtlikku kiirgust või teisi ohtlikke toiminguid.



See toode on vastavuses Euroopa Ühenduse raadiosageduste nõuetega.

Teie toode on loodud ja toodetud kõrg-kvaliteetsest materjalist ja komponentidest, mida saab taaskasutada.



Kui Te näete seda läbi kriipsutatud prügikonteineriga sümbolit toote peal, siis see tähendab, et see toode on vastavuses Euroopa direktiiviga 2002/96/EC.

Ärge hävitage seda seadet harilikku majapidamisprügi hulgas. Korrektne seadmete hävitamine aitab vältida kahju keskkonnale ja inimtervisele.



Teie toode sisaldab patareisid, mida katab Euroopa direktiiv 2006/66/EC ning neid ei saa hävitada tavaliste majapidamisjätmete hulgas.

Palun tutvuge kohalike nõuetega patareide kogumise kohta. Korrektne patareide hävitamine aitab vältida kahju keskkonnale ja inimtervisele.

Keskkonnaalane informatsioon

Selle seadme puhul ei ole kasutatud üleliigset pakkematerjali. Pakendit on lihtne eraldada kolmeks erinevaks materjaliks: kartong (karp), polüstüreenplast (puhver), polüetüleen (kotike, kaitsev vahtplast).

Teie seade sisaldab materjale, mida on võimalik ümber töödelda ja korduvalt kasutada, kui seade on lahti võetud selleks litsentseeritud ettevõttes. Pakkematerjalide, vanade patareide ning seadmete hävitamisel järgige palun kohalikke eeskirju.



"Made for iPod", "Made for iPhone" ja "Made for iPad" tähendavad, et see elektrooniline seade on loodud spetsiaalselt ühenduma iPodiga, iPhone'iga või iPadiga ja on vastavuses Apple'i standarditega. Apple ei vastuta selle seadme toimimise eest ega selle vastavuse eest ohutuse ja regulatiivsete standarditega. Selle seadme kasutamine koos iPodi, iPhone'i või iPadiga võib mõjutada juhtmeta võrgu toimimist.

iPod ja iPhone on Apple Inc. kaubamärgid, mis on registreeritud Ameerika Ühendriikides ja teistest riikides. iPad on Apple Inc. kaubamärk.

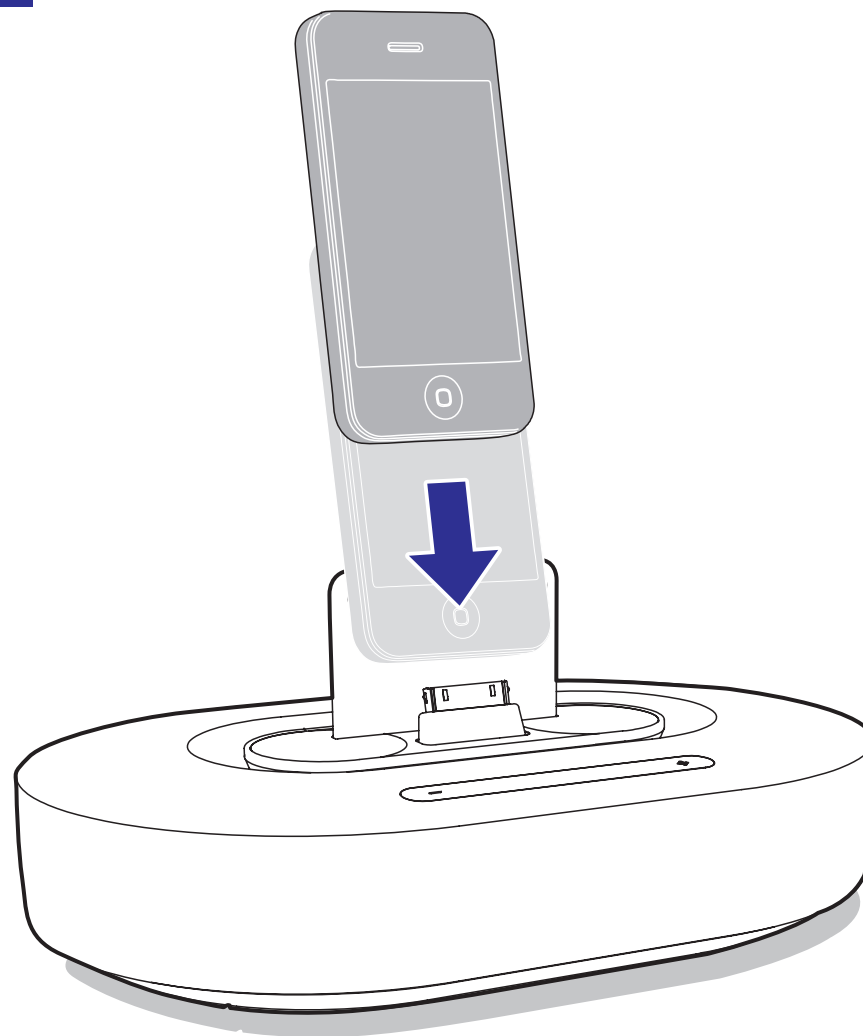
iPhone, iPod, iPod touch®, iPod classic®, iPod nano® ja iPod shuffle® on Apple Inc. kaubamärgid, mis on registreeritud Ameerika Ühendriikides ja teistes riikides. iPad on Apple Inc. kaubamärk.

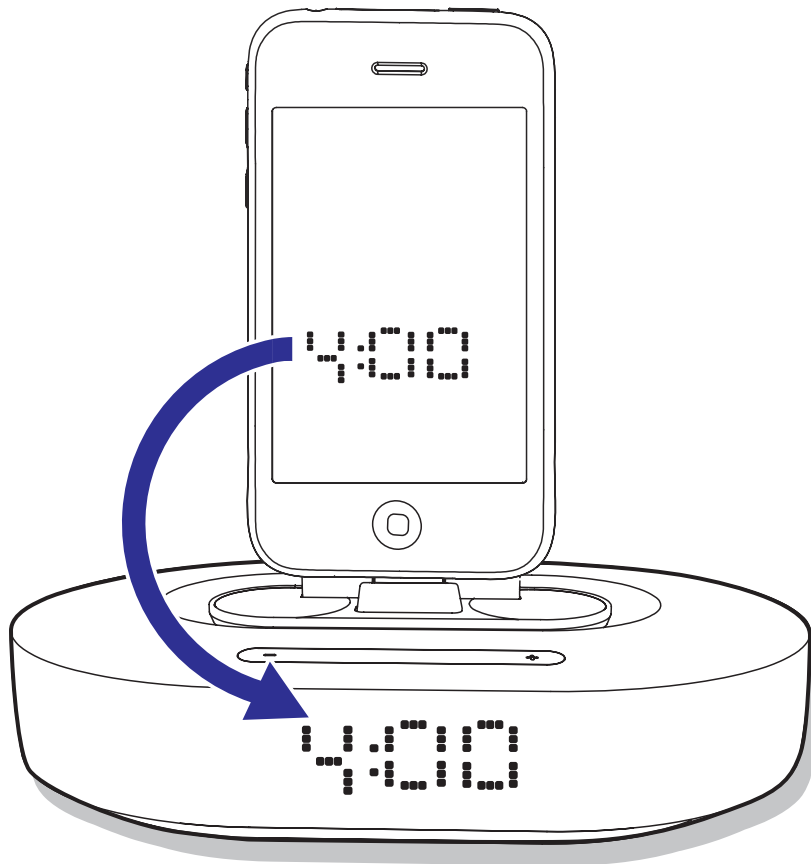


Märkus

- Seadme tüübiplaat asub seadme all.

Kiire alustamise juhend





Õnnitleme Teid ostu puhul ning tere tulemast Philipsisse!

Philipsi poolt pakutava abi täielikuks kasutamiseks registreerige oma toode leheküljel www.philips.com/welcome.

Ohutus



See "välgunool" viitab isoleerimata materjalidele Teie seadmes, mis võivad põhjustada elektrilööki. Kõikide inimeste ohutuse tagamiseks ärge eemaldage toote kesta.

See "hüümärk" juhib tähelepanu funktsioonidele, mille kohta peaksite lugema kaasasolevaid nõuandeid, et vältida probleeme.

HOIATUS: Tulekahju või elektrilöögi riski vähendamiseks ei tohi seda seadet jätta vihma või niiskuse kätte ega asetada sellele vedelikuga täidetud objekte nagu vaasid.

HOIATUS: Elektrilöögi vältimiseks sobitage pistik seinakontaktiga.

Kasutage ainult määratletud tootjate poolt tehtud lisavarustust.

Seadmele ei tohi pritsida ega tilgutada vedelikke.

Ärge asetage seadmele ohuallikaid (nt. vedelikuga täidetud esemed, süüdatud küünlad).

! Hoiatus

- Kui seadme puhul on kasutatud voolujuhet või ühendajat, et seadet vooluvõrgust eemaldada, on vooluvõrgust eemaldatud seadet võimalik edasi kasutada.

! Hoiatus

- Ärge kunagi eemaldage seadme kesta.
- Ärge kunagi määrige ühtegi seadme osa.
- Ärge kunagi asetage seadet teiste elektriliste seadmete peale.
- Hoidke seade eemal otsesest päikesevalgusest, lekidest ja kuumusest.
- Veenduge, et voolujuhtmetele ja pistikutele on kergelt võimalik juurde pääseda, et vajadusel seade vooluvõrgust kiiresti eemaldada.

Tehnilised andmed

Võimendi

Väljundi võimsus4 W RMS

Müratase signaalis.....85 dB

Üldine informatsioon

AC vool.....OH-1018A0603000U-VDE/-UK/ -SAA/-CCC/-IR/-UL (Philips)
Sisend : 100-240V-50/60Hz 650mA MAX
Väljund: 6V === 3A

Voolutarbivus töö ajal.....<25W

Voolutarbivus Eco puhkerežiimis.....<2W

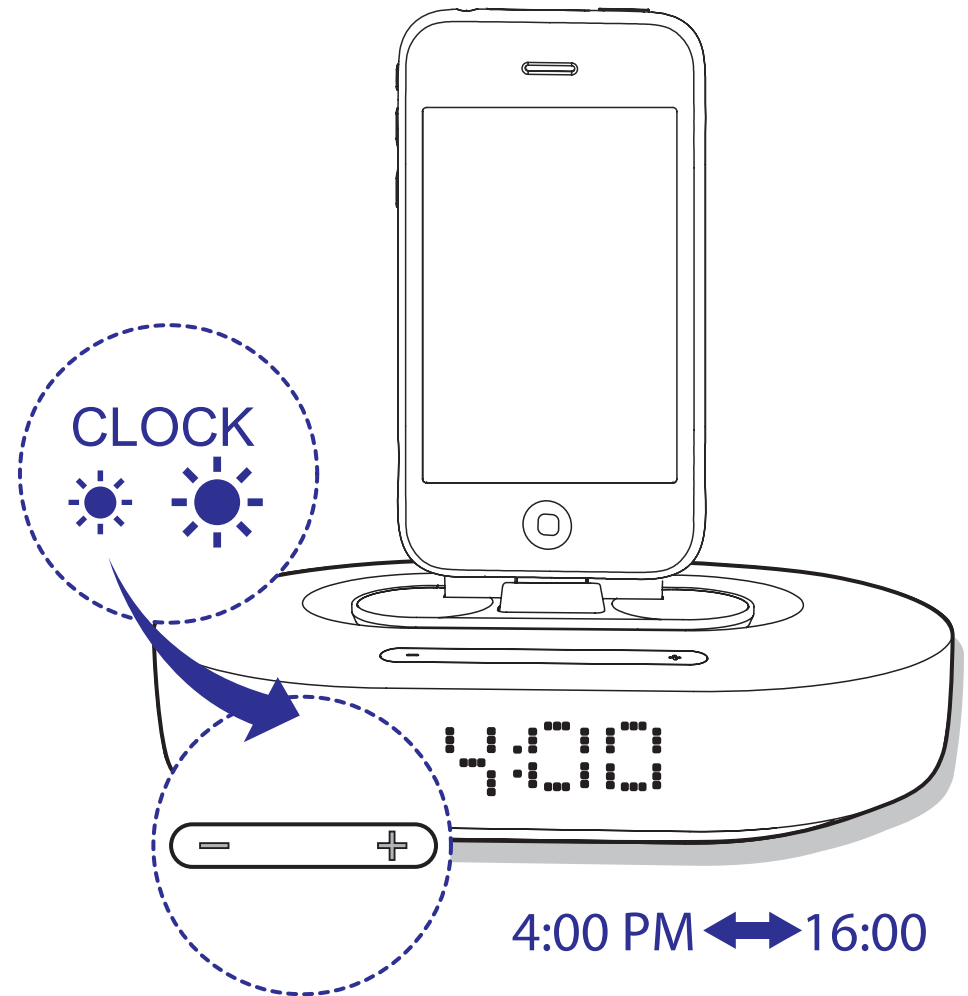
Mõõtmed - Peaseade (L x K x S)208 x 82 x 140 mm

Kaal - Peaseade.....0,74 kg

Ohutusalane informatsioon



Kiire alustamise juhend



Kiire alustamise juhend



VOLUME



Kiire alustamise juhend



iPod touch(1G,2G,3G,4G)



iPhone, iPhone 3G, iPhone 3GS



iPhone 4



iPod nano 1G



iPod nano 2G



iPod nano 3G



iPod nano 4G




iPod nano 5G



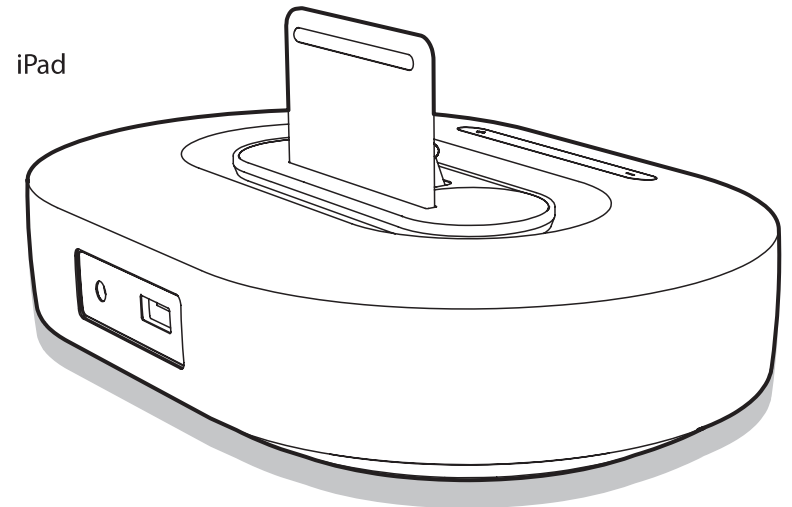
iPod nano 6G



iPod mini



iPad



Lugege läbi kõik seadmega kaasas olevad ohutusjuhendid enne, kui Te hakkate toodet kasutama.

