


Kišėninis radijas

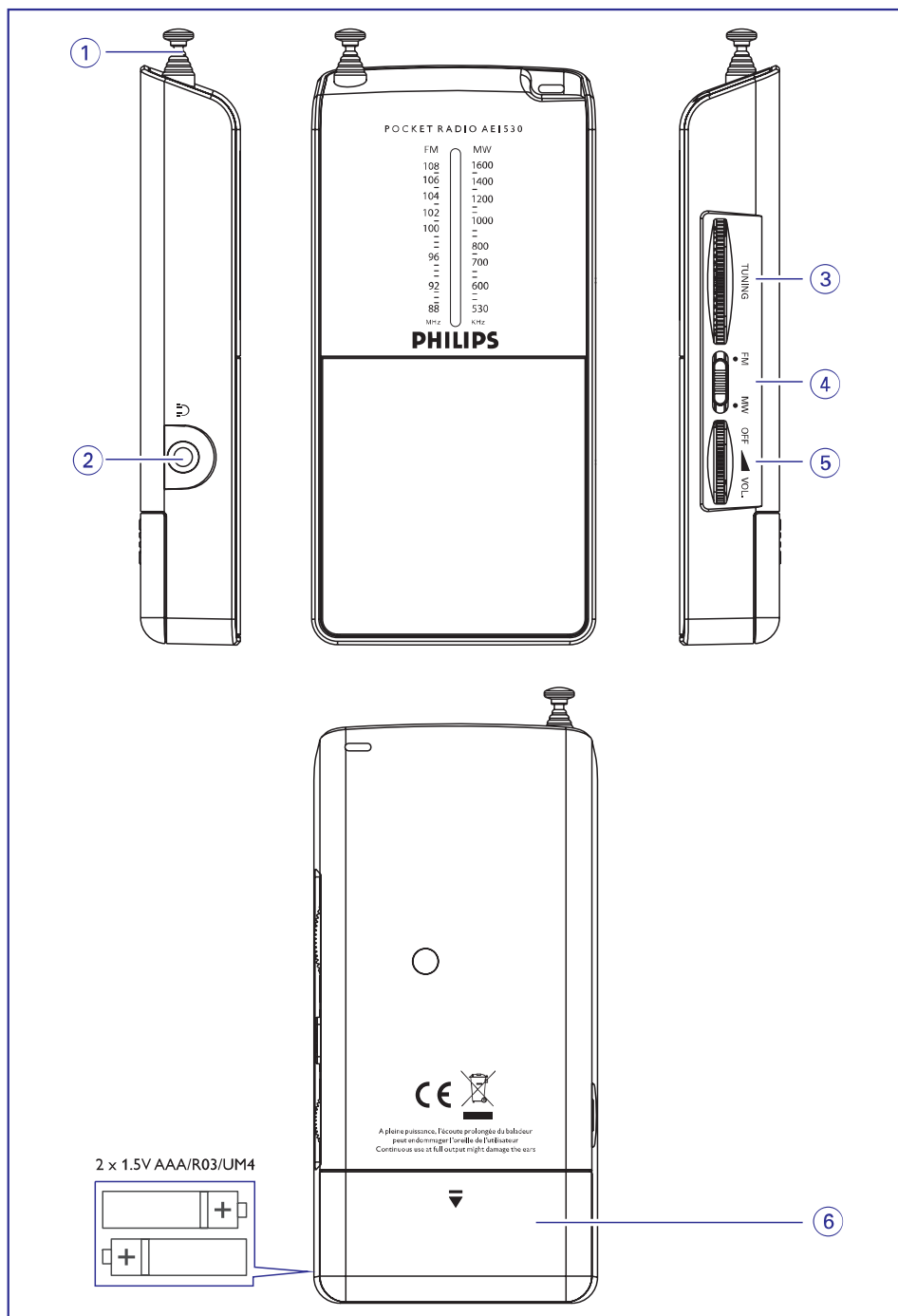
AE 1530



Daugiau apie firmos "Philips" gaminius galite sužinoti
pasauliniame Interneto tinkle. Svetainės adresas:
<http://www.philips.com>

Naudojimosi instrukcijų knygelė

SCHEMOS



APLINKOSAUGOS INFORMACIJA

Mes kiek įmanoma sumažiname pakavimo medžiagų kiekį ir padarėme pakuotę lengvai suskirstomą į šias medžiagas: kartoną, polistireną ir plastiką.

Jūsų prietaisą sudaro medžiagos, kurios gali būti perdirbamos, jei prietaisą išardo specializuota kompanija. Pasidomėkite vietinėmis taisyklėmis, kaip atsikratyti pakuotės, išsekusių baterijų ir senos įrangos.

SENO PRODUKTO IŠMETIMAS

Jūsų produktas yra sukurtas ir pagamintas iš aukščiausios kokybės medžiagų ir dalių, kurios gali būti perdirbamos ir naudojamos dar kartą.

Kai šis perbraukto konteinerio simbolis nurodomas ant produkto, tai reiškia, kad produktas yra atitinkantis Europos direktyvą 2002/96/EC.

Prašome pasidomėti apie vietinę elektroninių atliekų surinkimo sistemą.

Laikykitės vietinių taisyklių ir nemeskite seno produkto kartu su kitomis namų apyvokos šiukšlėmis. Teisingas atsikratymas senu produktu padės sumažinti neigiamas pasekmes gamtai ir žmonių sveikatai.



PROBLEMŲ SPRENDIMAS

Jei prietaisas ima veikti negerai, pirmiausia peržiūrėkite šį problemų sprendimų sąrašą, prieš nešdami prietaisą į taisyklą.

Jei negalite išspręsti problemos pagal šiuos patarimus, susisiekite su pardavėju ar priežiūros centru.

[SPĖJIMAS: Neatidarykite prietaiso, nes rizikuojate gauti elektros šoką. Jokiu būdu nebandykite prietaiso taisyti patys, nes tai nutrauks garantiją.]

Problema

- Galima priežastis
- Sprendimas

Nėra garso /energijos

- *Garsumas blogai nureguliuotas*
- Pareguliuokite garsumą (VOLUME).
- *Baterijos išsekę / negerai įdėtos*
- Teisingai įdėkite naujas baterijas
- *Ausinės prijungtos prie prietaiso*
- Atjunkite ausines.

Prastas radijo priėmimas

- *Silpnas radijo signalas*
- FM bangų dažniui, ištempkite, palenkite ir pasukite teleskopinę anteną geriausiam priėmimui. Sumažinkite jos ilgį jei signalas per stiprus.
- MW bangų dažniui prietaisas naudoja įmontuotą anteną. Nukreipkite anteną geriausiam priėmimui pasukdami visą prietaisą.

KLAUSYMOSI SAUGUMAS

Klauskitės vidutiniu garsumu:

Ausinių naudojimas dideliu garsu gali pakenkti jūsų klausai. Šis prietaisas gali atkurti garsą tokiame decibelų diapazone, kad tai gali sukelti klausos sutrikimus sveikam žmogui, net jei tai trunka mažiau nei minutę. Aukštesni decibelų dažniai sukurti tiems, kurie jau turi klausos problemų.

Garšas gali būti apgaulingas. Laikui bėgant klausia pripranta prie “normalaus” garsumo lygio ir gali pakelti didesnį garsumą. Tad po ilgesnio klausymosi tai, kas atrodo kaip “normalus” garsumas iš tiesų gali būti didelis garsumas ir kenksmingas jūsų klausai. Norėdami nuo to apsaugoti, nustatykite garsumą į normalų lygį prieš klausai adaptuojantis ir palikite jį tokį.

Norėdami nustatyti saugų garsumo lygį:

Nustatykite garsumo reguliatorių į žemą lygį.

Po truputį didinkite garsumą iki komfortabilaus lygio kai girdite aiškiai, be iškraipymų.

Klauskitės ne per ilgai:

Ypatingai ilgas buvimas triukšme, net “normalaus” lygio, gali sukelti klausos sutrikimų.

Naudokitės įranga protingai ir darykite pertraukas.

Laikytės šių nurodymų, kai naudojate ausinėmis.

Klauskitės ne per dideliu garsu, ne per ilgai.

Nereguliuokite garsumo klausai prisitaikius prie triukšmo.

Nenustatykite tokio garsumo, kad negirdėtumėte, kas vyksta aplink jus.

Būkite atsargūs ir nutraukite naudojimąsi potencialiai pavojingose situacijose.

Nesinaudokite ausinėmis, kai vairuojate automobilį, dviratį, riedlentę ir pan., tai gali sukelti grėsmę kelyje ir kai kuriuose regionuose yra draudžiama.

Sveikiname su nauju pirkiniu ir sveiki prisijungę prie Philips.

Norėdami pilnai pasinaudoti visa pagalba, kurią siūlo Philips, užregistruokite savo prietaisą www.philips.com/welcome.

PRIETAISO VALDYMAS (žiūrėkite 1 paveikslėlį)

1. Teleskopinė antena

- Pagerina FM priėmimą.

2.

- 3,5 mm stereo ausinių lizdas.

3. TUNING

- FM/MW režime, pareguliuoja stoties dažnį.

4. Diapazono pasirinkimas

- Pasirenka bangų diapazoną: FM arba MW.

5. OFF VOL

- Įjungia / išjungia prietaisą.
- Pareguliuoja garsumo lygį.

6. Baterijų skyrelis

ENERGIJOS TIEKIMAS

Baterijos (nepridedamos)

- Atidarykite baterijų skyrelio dureles ir įdėkite dvi šarmines baterijas, AAA, R03 arba UM4 tipo, kaip nurodyta baterijų skyrelyje.
- Neteisingas baterijų naudojimas gali sukelti elektrolito nutekėjimą ir nuo to gali surūdėti baterijų skyrelis arba baterijos gali skilti.
- Nemaišykite baterijų tipų, pvz. šarminių baterijų su anglies-cinko. Naudokite to paties tipo baterijas šiam prietaisui.
- Kai keičiate baterijas, nemaišykite senų ir naujų baterijų.
- Išimkite bateriją, jei pultelis ilgą laiką nebus naudojamas.

Baterijų sudėtyje yra cheminių medžiagų, tad jos turi būti tinkamai išmetamos.

Šis prietaisas atitinka Europos sąjungos radio trikdžių reikalavimus.

BENDRA INFORMACIJA




Antenos

- FM bangų dažniui, ištempkite, palenkite ir pasukite teleskopinę anteną geriausiam priėmimui. Sumažinkite jos ilgį jei signalas per stiprus.
- MW bangų dažniui prietaisas naudoja įmontuotą anteną. Nukreipkite anteną geriausiam priėmimui pasukdami visą prietaisą.

Ausinių prijungimas

- Jūs galite prijungti ausines į ausinių lizdą.
→ Garsiakalbiai bus išjungti.

RADIJO PRIĖMIMAS

- Pasukite **OFF**  **VOL** jungiklį norėdami įjungti prietaisą.
- Nustatykite bangų diapazono pasirinkimo mygtuką ties **FM** arba **MW**.
- Pasirinkite reikiamą stotį naudodami **TUNING** valdymo ratelį.
- Pareguliuokite garsumą **OFF**  **VOL** jungikliu.
- Norėdami išjungti radiją, pasukite **OFF**  **VOL** ties **OFF**.

SAUGUMAS IR PRIEŽIŪRA

- Prietaisui ir baterijoms kenkia drėgmė, lietus, smėlis ar karštis, sukliamas šildymo įrangos ar tiesioginės saulės spindulių.
- Neleiskite skysčiams taškytis ar lašėti ant prietaiso.
- Neuždenkite ventilacijos angų daiktais, tokiais kaip laikraščiai, staltiesės, užuolaidos ir t.t.
- Nestatykite indų su skysčiais, tokių kaip vazos, ant prietaiso.
- Nestatykite atviros ugnies šaltinių, tokių kaip degančios žvakės, ant prietaiso.
- Mechaninės prietaiso dalys yra savaimė susitepančios ir jų nereikia papildomai sutepti.
- Norėdami nuvalyti prietaisą naudokite sausą skudurėlį. Nenaudokite valiklių su alkoholiu, amoniaku, benzolu ar šveitikliais, nes jie gali pažeisti grotuvą.
- Per didelį garsumą iš ausinių gali sukelti klausos sutrikimų.
- Baterijoms kenkia karštis, toks kaip tiesioginiai saulės spinduliai, ugnis ar panašūs.