

Radio reloj

AJ3122

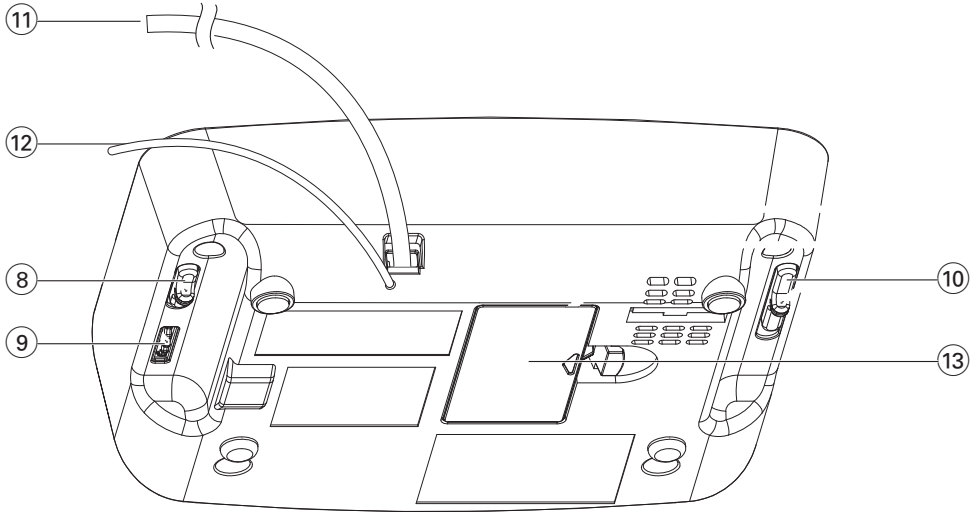
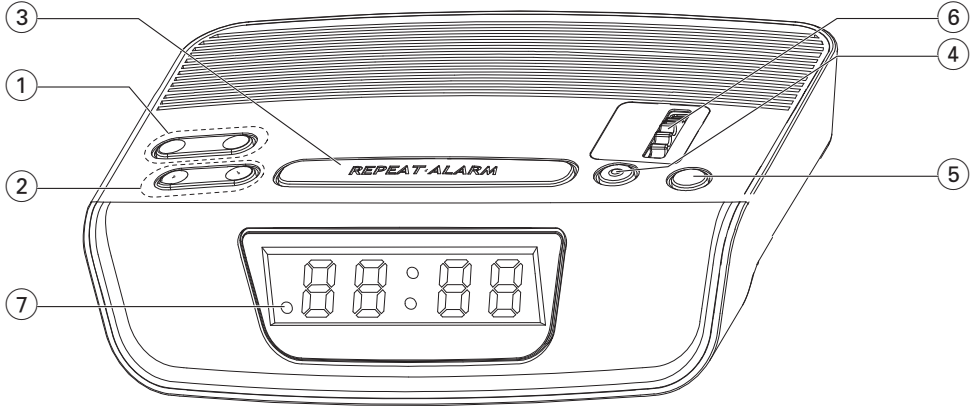
Registre su producto y obtenga asistencia técnica en
www.philips.com/welcome

Manual del usuario



PHILIPS

1



Español

Felicitaciones por su compra y bienvenido a Philips!
Para utilizar los servicios de asistencia técnica de Philips,
registre su producto en www.philips.com/welcome.

Controles (consulte la fig. 1)

① SET TIME /ALARM SET

- configure la hora del reloj
- configure la hora de la alarma

② HR / MIN

- ajusta las horas/minutos para la hora del reloj/alarma

③ REPEAT ALARM / SLEEP OFF

- apaga la alarma activa por un periodo de 9 minutos
- desactiva la función de suspensión de la radio

④ ALARM RESET

- detiene la alarma activa por 24 horas

⑤ SLEEP

- configura la función de suspensión

⑥ TUNING - sintoniza las emisoras de radio

⑦ Indicador de **Alarma**: se ilumina cuando la alarma está activada.

⑧ FM/MW - selecciona banda de frecuencia FM/MW

⑨ VOLUME- ajusta el nivel de sonido

⑩ RADIO / ALARM

OFF : apaga la radio/alarma

RADIO ON : enciende la radio

ALARM - RADIO: activa la radio para que suene la alarma

ALARM - BUZZER: activa el sonido de la alarma

⑪ **Cable de alimentación**: se conecta a una toma de corriente

⑫ **Espiral**: mejora la recepción FM

⑬ **Tapa de la batería**: se abre para almacenar una batería **6F22 de 9 voltios** (no incluida) para respaldar la memoria del reloj.

Instalación

Fuente de alimentación

- 1 Revise si el suministro de alimentación, como se indica en la **placa de tipo que se encuentra en la parte inferior del equipo**, corresponde a su suministro de alimentación local. De no ser así, consulte a su proveedor o centro de servicios.
- 2 Conecte el cable de alimentación a la toma de corriente.
- 3 **Para desconectar completamente el equipo del suministro de alimentación, retire el enchufe de la toma de corriente.**

Respaldo de la memoria del reloj

El respaldo de la memoria del reloj permite que las configuraciones de hora de la alarma y del reloj se almacenen hasta el día que exista una interrupción en el suministro eléctrico, como por ejemplo, durante una falla eléctrica. Se apagará la radio reloj completa y la iluminación de la pantalla. Tan pronto como vuelva el suministro de alimentación, la pantalla mostrará la hora correcta.

- 1 Retire la tapa de la batería para insertar una batería tipo **6F22 de 9 volts** (no se incluye) de respaldo.
- 2 Vuelva a poner la tapa del compartimiento la batería.

NOTE: Si no se ha instalado ninguna batería de respaldo o si la interrupción de energía eléctrica se prolonga, deberá volver a configurar las horas de reloj y de la alarma.

RADIO

Este equipo se puede utilizar como radio solamente.

- 1 Ajuste **RADIO / ALARM** a **RADIO ON** para encender la radio.
- 2 Seleccione su banda de frecuencia ajustando el interruptor **FM/MW**.
- 3 Ajuste **TUNING** para afinar la emisora deseada.
- 4 Ajuste el control **VOLUME** para ajustar el nivel del volumen.
- 5 Ajuste **RADIO / ALARM** a **OFF** para apagar la radio.

Para mejorar la recepción:

- FM:** extienda y ubique el espiral completamente para obtener una recepción óptima.
- MW:** usa una antena integrada dentro del equipo. Dirija la antena ajustando la posición del equipo.

Configuración de la hora del reloj/alarma

- 1 Mantenga presionado **SET TIME / ALARM SET** por más de dos segundos.
→ Los dígitos de la hora parpadearán.
- 2 Presione **HR** o **MIN** repetidamente, mantenga presionado **HR** o **MIN** para ajustar los minutos o la hora.
- 3 Presione **SET TIME / ALARM SET** para confirmar la configuración.
→ Aparecerá en la pantalla la hora del reloj configurada y comenzará a funcionar.

Selección del modo alarma

Para usar la alarma, primero debe configurarla. Puede escoger entre dos tipos de alarma distintos para despertar: radio o alarma de despertador.

1 Seleccione el modo de alarma ajustando **RADIO / ALARM** en **RADIO** o **BUZZER**.

→ El indicador de alarma (AL) se iluminará.

Consejo útil:

- Si selecciona el modo radio, asegúrese de que ha ajustado el volumen lo suficientemente fuerte para despertarlo.
- La alarma de despertador se configura con un volumen fijo y no se puede ajustar.

Apagado de la alarma

Existen tres formas de apagar la alarma. A menos que cancele la alarma completamente, la **opción para restablecer la alarma de 24 horas** se seleccionará automáticamente después de 59 minutos, desde la primera vez que sonó la alarma.

Reinicio de la alarma de 24 horas

Si desea que el modo de alarma se detenga inmediatamente, pero también desea mantener la misma configuración de alarma para el día siguiente:

- Presione **ALARM RESET** mientras suena la alarma.
- El indicador de la alarma (AL) permanecerá encendido.

Cómo cancelar la alarma completamente

Para cancelar el tiempo de la alarma establecida antes de que suene o mientras suena:

- Configure **RADIO / ALARM** en la posición **OFF**.
- El indicador de la alarma (AL) se apagará.

Repetición de la alarma

Esta función repite la alarma cada 9 minutos.

1 Mientras la alarma suena, presione **REPEAT ALARM**

2 Si lo desea, repítalo por hasta 59 minutos.

→ El indicador de la alarma (AL) permanecerá encendido.

Suspensión

Este equipo cuenta con un temporizador incorporado que permite que el equipo se apague automáticamente mientras toca la radio después de un periodo de tiempo. Esto le permite acostarse, escuchar música y quedarse dormido.

Configuración y apagado SLEEP

1 En el modo reloj (OFF [APAGADO]), presione **SLEEP** repetidamente hasta que aparezca la opción de tiempo deseada.

→ Las selecciones son las siguientes:

2:00 → 1:00 → :30 → :15 → OFF

2 El equipo se apagará automáticamente después del tiempo seleccionado.

3 Para cancelar la función de suspensión, presione:

– **SLEEPOFF**

– **REPEAT ALARM**

– configure **RADIO / ALARM** en **RADIO ON**.

Especificaciones

Alimentación CA 220-240V,50/60Hz

Consumo de energía

Activo ≤ 5 W

En espera..... ≤ 1.8 W

Dimensiones (ancho x alto x profundidad)

..... 177 x 48 x 123 (mm)

Peso 0.5 kg

Información de seguridad

- Instale la unidad cerca de una toma de la alimentación CA que el enchufe del cable de potencia CA pueda alcanzar fácilmente.
- Cuando se utiliza el enchufe de electricidad o un conector como dispositivo de desconexión, el dispositivo debe ofrecer fácil acceso.
- Ubique el equipo en superficie sólida y plana de forma que no quede inclinado.
- Si no pretende utilizar el equipo por mucho tiempo, retire el enchufe de la toma de corriente. Además, le recomendamos quitar la batería de la radio reloj. Esto evitará los peligros de filtración y la radio reloj no se dañará.
- No exponga el equipo ni las baterías a la humedad, la lluvia, la arena o el calor excesivo causado por el calentamiento del equipo o por la luz directa del sol.
- No exponga el dispositivo a goteos ni salpicaduras.
- Es necesaria una adecuada ventilación con un espacio mínimo de 15 cm entre los orificios de ventilación y las superficies cercanas para evitar que el equipo se caliente.
- No se debe obstruir la ventilación cubriendo las aberturas para ventilación con elementos como un periódico, paños de mesa, cortinas, etc.
- No se debe poner objetos que contengan líquidos, como un florero, sobre el aparato.
- No se debe poner fuentes con llamas desnudas, como una vela prendida, sobre el aparato.
- Para limpiar el equipo, utilice un cuero agamuzado ligeramente humedecido. No use agentes de limpieza que contengan alcohol, amoníaco, benceno o abrasivos, dado que pueden dañar la carcasa.

Precaución

Si se llevan a cabo procedimientos de control o ajuste diferentes de los que se mencionan aquí, pueden producirse situaciones de peligro.

Solución de problemas

Si ocurre una falla, en primer lugar revise los puntos que aparecen listados a continuación antes de llevar el equipo a reparación.

Si no puede solucionar el problema siguiendo estos consejos, consulte a su proveedor o centro de servicios.

Advertencia: bajo ninguna circunstancia, debe tratar de reparar el equipo usted mismo, dado que esto invalidará la garantía. No abra el equipo, dado que existe un riesgo de descarga eléctrica.

Problema

– *Posible causa*

- Solución

No hay sonido/electricidad

– *No se ha ajustado el volumen*

- Ajuste el volumen.

Ruidos ocasionales durante una transmisión FM

– *Señal débil*

- Ajuste la posición del espiral.

Constante distorsión/zumbido durante una transmisión MW

– *Interferencia eléctrica del televisor, la computadora, una lámpara fluorescente, etc.*

- Mueva el equipo lejos de otros equipos eléctricos

La alarma no funciona

– *No se ha establecido una hora para la alarma o no se ha seleccionado el modo alarma*

- Configure la hora de la alarma y seleccione el modo alarma

– *El volumen de RADIO es muy bajo*

- Ajuste el volumen.

– *La alarma de la radio no se ajustó a la emisora de radio*

- Sintoniza una emisora de radio.

Información medioambiental

Hemos reducido el embalaje al mínimo para una fácil separación en dos materiales: papel y cartón. El equipo se compone de materiales reciclables si los desarma una empresa especializada. Tenga presente las regulaciones locales sobre la eliminación de los materiales de embalaje y el equipo antiguo.

Eliminación del producto antiguo y las baterías

Este producto ha sido diseñado y fabricado con materiales y componentes de alta calidad que pueden reciclarse y reutilizarse.

Nunca se deshaga del producto con el resto de la basura doméstica. Infórmese acerca de la reglamentación local sobre la recolección de productos eléctricos y electrónicos por separado. La correcta eliminación de estos productos ayuda a evitar posibles consecuencias negativas en el medioambiente y la salud.

Su producto contiene baterías que no pueden desecharse junto con los residuos habituales.

Infórmese de la reglamentación local sobre la recolección de pilas por separado. La correcta eliminación de las pilas ayuda a evitar posibles consecuencias negativas en el medioambiente y la salud.

Para obtener más información sobre los centros de reciclado de su zona, visite www.recycle.philips.com.

Validez de la garantía

Todos los productos de la línea de audio y video Philips, se regirán por un año de garantía internacional (365 días), salvo para Chile donde los productos de las líneas CD Portable y RCR CD, los cuales se rigen por 6 meses de garantía (182 días)

Condiciones de la garantía

Esta garantía perderá su validez si:

- El defecto es causado por uso incorrecto o en desacuerdo con el manual de instrucciones
- El aparato sea modificado, violado por una persona no autorizada por Philips
- El producto esté funcionando con un suministro de energía (red eléctrica, batería, etc.) de características diferentes a las recomendadas en el manual de instrucciones
- El número de serie que identifica el producto se encuentre de forma adulterada.

Están excluidos de garantía,

- Los defectos que se generen debido al incumplimiento del manual de instrucciones del producto
- Los casos fortuitos o de la fuerza mayor, como aquellos causados por agentes de la naturaleza y accidentes, descargas eléctricas, señales de transmisión débiles.
- Los defectos que se generen debido al uso de los productos en servicios no doméstico/residencial regulares o en desacuerdo con el uso recomendado
- Daños ocasionados por fluctuaciones de voltajes, voltaje fuera de norma o por causas fuera de Philips, como cortocircuitos en los bafles o parlantes.
- En las ciudades en donde no existe el taller autorizado del servicio de Philips, los costos del transporte del aparato y/o el técnico autorizado, corren por cuenta del cliente.
- La garantía no será válida si el producto necesita modificaciones o adaptaciones para que funcione en otro país que no es aquél para el cual fue mercadeado.

El único documento válido para hacer efectiva la garantía de los productos, es la Factura o Boleta de compra del consumidor final.

Aquellos productos que hayan sido adquiridos en otros países y que no estén en el rango normal del país donde se efectuará la reparación, dicha prestación de servicio tomará mas tiempo de lo normal ya que es necesario pedir las partes/piezas al centro de producción correspondiente.

Centros de información

Líneas de atención al consumidor

Bolivia: 800 100 664

<http://www.philips.com/>

Chile: 600 7445477

www.philips.cl

Colombia: 01 800 700 7445

www.philips.com.co

Costa Rica: 0800 507 7445

www.centralamerica.philips.com

Ecuador: 1-800-10-1045

www.centralamerica.philips.com

El Salvador: 800 6024

www.centralamerica.philips.com

Guatemala: 1 800 299 0007

www.centralamerica.philips.com

Honduras

www.centralamerica.philips.com

México: 01 800 504 6200

www.philips.com.mx

Nicaragua

www.centralamerica.philips.com

Panamá: 800 8300

www.centralamerica.philips.com

Perú: 0800-00100

www.philips.com.pe

República Dominicana: 1 800 751 2673

www.centralamerica.philips.com

Venezuela: 0800 100 4888

www.philips.com.ve

Certificado de Garantía en Argentina

Artefacto:

**Fabricante/Importador: Philips Argentina S.A.
y/o Fábrica Austral de Productos Eléctricos S.A.**

Dirección: Vedia 3892 - Buenos Aires

Fecha de Venta:

Modelo:

--

Nro. de serie

Firma y sello de la casa vendedora.

PHILIPS ARGENTINA S.A. en adelante denominada “la empresa”, garantiza al comprador de este artefacto por el término de 6 (seis) meses a partir de la fecha de adquisición, el normal funcionamiento contra cualquier defecto de fabricación y/o vicio de material, y se compromete a reparar el mismo —sin cargo alguno para el adquirente— cuando el mismo fallare en situaciones normales de uso y bajo las condiciones que a continuación se detallan:

1. Este certificado de garantía es válido únicamente en la Republica Argentina. El certificado debe ser completado por la casa vendedora y ser presentado por el usuario conjuntamente con la factura original de compra.
2. Serán causas de anulación de esta garantía en los casos que corresponda:
 - 2.1. Uso impropio o distinto del uso doméstico.
 - 2.2. Exceso o caídas de tensión eléctrica que impliquen uso en condiciones anormales.
 - 2.3. Instalación y/o uso en condiciones distintas a las marcadas en el “Manual de instalación y uso” que se adjunta a esta garantía.
 - 2.4. Cualquier intervención al artefacto por terceros no autorizados por la empresa.
3. La garantía carecerá de validez si se observare lo siguiente:
 - 3.1. Enmiendas o raspaduras en los datos del certificado de garantía o factura.
 - 3.2. Falta de factura original de compra que detalle tipo de artefacto, modelo, número de serie y fecha que coincida con los del encabezamiento del presente certificado.
4. No están cubiertos por esta garantía los siguientes casos:
 - 4.1. Los daños ocasionados al exterior del gabinete.
 - 4.2. Las roturas, golpes, caídas o rayaduras causadas por traslados.
 - 4.3. Los daños o fallas ocasionados por deficiencias, sobretensiones, descargas o interrupciones del circuito de alimentación eléctrica o rayos, deficiencias en la instalación eléctrica del domicilio del usuario o conexión del artefacto a redes que no sean las especificadas en el Manual de Uso del mismo.
 - 4.4. Las fallas, daños, roturas o desgastes producidos por el maltrato o uso indebido del artefacto y/o causadas por inundaciones, incendios, terremotos, tormentas eléctricas, golpes o accidentes de cualquier naturaleza.
 - 4.5. Las fallas o daños ocasionados en desperfectos en la línea telefónica.
 - 4.6. Las fallas producidas por una mala recepción ocasionada en el uso de una antena deficiente o en señales de transmisión débiles.
5. Las condiciones de instalación y uso del artefacto se encuentran detalladas en el Manual de Uso del mismo.
6. La empresa no asume responsabilidad alguna por los daños personales o a la propiedad al usuario o a terceros que pudieran causar la mala instalación o uso indebido del artefacto, incluyendo en este último caso a la falta de mantenimiento.
7. En caso de falla, el usuario deberá requerir la reparación a la empresa a través del Service Oficial y/o Talleres Autorizados más próximos a su domicilio y cuyo listado se acompaña al presente. La empresa a segura al usuario la reparación y/o reposición de piezas para su correcto funcionamiento en un plazo no mayor a 30 días contados a partir de la fecha de solicitud de reparación, salvo caso fortuito o fuerza mayor.

8. Toda intervención del servicio técnico realizada a pedido del usuario dentro del plazo de garantía, que no fuera originada por falla o defecto alguno cubierto por este certificado, deberá ser abonado por el interesado de acuerdo a la tarifa vigente.
9. El presente certificado anula cualquier otra garantía implícita o explícita, por la cual y expresamente no autorizamos a ninguna otra persona, sociedad o asociación a asumir por nuestra cuenta ninguna responsabilidad con respecto a nuestros productos.
10. En caso de que durante el período de vigencia de esta garantía el artefacto deba ser trasladado a las Delegaciones Oficiales y/o Talleres Autorizados de Service para su reparación, el transporte será realizado por la empresa y serán a su cargo los gastos de flete y seguros y cualquier otro que deba realizarse para su ejecución.



PHILIPS

Red de Talleres Autorizados en Argentina

Atención al Cliente en:

ARGENTINA

Tel.: 0800-888-7532
(Número gratuito)
011 - 4544-2047

PARAGUAY

Tel.: 009-800-54 1 0004
(Número gratuito)

URUGUAY

Tel.: 0004-054 176
(Número gratuito)

Para más Información visite
nuestra web
www.philips.com.ar

Centros de Servicios Autorizados en Argentina

■ CAPITAL FEDERAL

ATTENDANCE S.A. Av. Monroe 3351 Tel.: 4545-5574/0704 ó 6775-1300	DIG TRONIC Av. San Martín 1762 Tel.: 4545-5574/0704 ó 6775-1300	ELECTROTEL Centro: Av. Córdoba 1357 Tel.: 4811-0084 al 9 Caballito: J.M. Moreno 287 Tel.: 4903-6967/6854/8983 Belgrano: Virrey del Pino 2527 Tel.: 4788-2071 Mataderos: Saladillo 2527 Tel.: 5554-9400	GMS ELECTRONICA J. B. Alberdi 3425 - Tel.: 4619-1631
--	---	---	---

■ GRAN BUENOS AIRES

Avellaneda	Casa Torres S.A.	Av. Mitre 2559	4255-5854
Florencio Varela	Casa Torres S.A.	San Martín 2574	4255-5854
G. Laferrere	ElectroByte Soluciones y Servicio	Olegario Andrade 6018	4626-1322
Lanús	Casa Torres S.A.	Anatole France 2018	4255-5854
L. de Zamora	Attendance S.A. Lomas	Laprida 485 (Av H Irigoyen 9228)	4292-8900 / 4239-2115
L. de Zamora	Electrotel Lomas	Italia 78	4244-0397
Marcos Paz	TecnicoCentro	Monteagudo 208	(0220) 4770334
Merlo	Argentronica	Pte. Cámpora 2175	(0220) 483-7177
Moreno	Argentronica	Teniente Camilli 102	(0237) 463-9500
Morón	Servotronic Morón	Ntra. Sra. Buen Viaje 1222	4627-5656
Olivos	Electrotel Olivos	D. F. Sarmiento 3562	4799-1398
Quilmes	Casa Torres S.A.	Pellegrini 140	4255-5854
Quilmes	Electrotel Quilmes	Moreno 538	4254-5291

Ramos Mejía	Electrotel Ramos Mejía	Belgrano 224	4656-0619
Ramos Mejía	Avesa SRL. *	Bolívar 675	4654-6878/8003
San Miguel	Tecno San Miguel	Belgrano 999	4664-4131
Villa Ballester	Servotronic V. Ballester	José Hernández 3064	4767-2515
■ BUENOS AIRES			
Azul	Herlein Raúl Horacio	Av. 25 de Mayo 1227	(02281) 428719
Bahía Blanca	Neutron **	Soler 535	(0291) 4535329
Bahía Blanca	Citta Respuestos *	H. Yrigoyen 176	(0291) 4520881
Baradero	Juan F. Mazzarella	Araoz 847	(03329) 484321
Berisso	Electrónica Bander	Calle 158 107	(0221) 4614984
Bolívar	Total Audio	Av General Paz 125	(02314) 425649
Campana	Electricidad Krauter *	Lavalle 415	(03489)432919
Coronel Suarez	Refrigeración Polar *	Lamadrid 1946	(02926)424030
Dolores	Tauro Electrónica S.H.	Cramer 199	(02245) 444300
Junín	Junín Service **	Alsina 537	(02362) 442754
Junín	José Capurzio	Primera Junta 436	(02362) 424235
Junín	Morganti Walter *	Gral. Paz 433	(02362) 430670
La Plata	Highvision	Calle 60 1033	(0221) 4520180
Luján	Electro Hogar	25 de Mayo 280	(02323) 438931
Mar de Ajó	Tauro Electrónica	Jorge Newbery 1434	(02257) 421750
Mar del Plata	Service Integral	Diag. Pueyrredón 3229	(0223) 4945633
Mar del Plata	Central Service	Olazábal 2249	(0223) 4721639 ó 4729367
Necochea	Electrónica Camejo	Calle 63 N° 1745	(02262) 426134
Olavarría	Casa Buschini *	Vte. López 3271	(2284) 420632/484040
Pehuajó	Calcagni Carlos Alberto	Zuviría 794	(02396) 472665
Pergamino	ACV Sistemas **	Dr. Alem 758	(02477) 421177
Pergamino	El Service *	Italia 70	(02477) 418000
San Nicolás	Servitec **	Bv. Alvarez 148	(03461) 454729 ó 429578
San Nicolás	Sodo SRL *	Luís Viale 362	(03461) 428955
San Pedro	Electrónica Menisale	Mitre 1695	(03329) 425523
Tandil	Lazzarini Oscar Rafael	Pellegrini 524	(02293) 442167
T. Lauquen	Labrune Electrónica **	Av. Oro 279	(02392) 423248
Tres Arroyos	Saini Fabián y Sergio	Av. Belgrano 562	(02983) 427369
Zárate	Electrónica Spinozzi	Ituzaingo 1030	(03487) 427353
■ CATAMARCA			
Catamarca	Omicon Centro de Serv.	San Martín 225	(03833) 451498
■ CHACO			
Resistencia	Freschi Jorge Oscar	Av. Hernandarias 431	(03722) 426030
■ CHUBUT			
Trelew	Fagtron Electrónica	Brasil 253	(02965) 427073
C. Rivadavia	C.A.S. SRL (Televic)	Alem 145	(0297) 4442629
Pto. Madryn	Center Electrónica	Sarmiento 588	(02965) 5458439
Esquel	Laboratorio Electrónico	Mitre 738	(02945) 451457
■ CORDOBA			
Alta Gracia	Servicio Técnico Especializado	Velez Sarsfield 19	(03547) 430848/15459936
Río Cuarto	Capaldi Abel	Paunero 832	(0358) 4623003
Córdoba Cap.	Electrotel Suc. Cba.	Avenida Colón 544	(0351) 4255999
Villa María	Grasso Electrónica **	Bv. Alvear 541	(0353) 4521366
Río Tercero	Service Omega	Homero Manzi 149	(03571) 423330
Villa María	Vanguard Sist. Elect.	México 421	(0353) 4532951
Córdoba Cap.	Servelco SRL	Pje.E. Marsilla 635	(0351) 4724008

■ CORRIENTES

Corrientes	Los Magos	San Martin 589	(03783) 466791
------------	-----------	----------------	----------------

■ ENTRE RIOS

Guauguaychú	Ctro. Serv. Electrónicos	Santiago Díaz 22	(03446) 428380
-------------	--------------------------	------------------	----------------

Paraná	Laser Electrónica	Pascual Palma 382	(0343) 4313056
--------	-------------------	-------------------	----------------

Concordia	El Taller	Alvear 845	(0345) 4217069
-----------	-----------	------------	----------------

Concep. del Uruguay	LTV Service	9 de Julio 1442	(03442) 433026
---------------------	-------------	-----------------	----------------

■ FORMOSA

Formosa	Vallejos Televisión	Mitre 276	(03717) 435985
---------	---------------------	-----------	----------------

■ JUJUJY

Perico	Electrónica PAL-COLOR	Escolastico Zegada 47	(0388) 4911696
--------	-----------------------	-----------------------	----------------

S. S. de Jujuy	Totalservicejujuy	Puyrredon 652	(0388) 4310911
----------------	-------------------	---------------	----------------

■ LA PAMPA

Santa Rosa	Tecnocyf Centro de Serv.	Av. Roca 179	(02954) 426602 / 426836
------------	--------------------------	--------------	-------------------------

Gral. Pico	Electrónica M.D.	Calle 20 N° 370	(02302) 425047
------------	------------------	-----------------	----------------

■ LA RIOJA

La Rioja	Telecolor	España 450 (Barrio. Evita)	(03822) 46-5354
----------	-----------	----------------------------	-----------------

■ MENDOZA

Mendoza	Video Sistemas	Fray Luis Beltrán 1729	(0261) 4241111
---------	----------------	------------------------	----------------

San Rafael	Diger Service Técnico	(Godoy Cruz) Av. Mitre 277	(02627) 425620 (int. 11)
------------	-----------------------	-------------------------------	--------------------------

■ MISIONES

L. N. Alem	Megatones	C. de Obligado 247	(03754) 421236
------------	-----------	--------------------	----------------

Posadas	Electrónica Cejo	Av. López Torres 2623	(03752) 425921
---------	------------------	-----------------------	----------------

El Dorado	TeleSon	Polonia 24	(03751) 423043 /424014
-----------	---------	------------	------------------------

■ NEUQUEN

S.M. Andes	Zener Electrónica	Elordi 614	(02972) 425155
------------	-------------------	------------	----------------

Cutral-Có	Servitran	Di Paolo 570	(0299) 4961957
-----------	-----------	--------------	----------------

Neuquén	Tevesur	Fotheringham 110	(0299) 4430679
---------	---------	------------------	----------------

Neuquén	Gatti Electrónica	J.A. Roca 1124	(0299) 4434855/1489
---------	-------------------	----------------	---------------------

■ RIO NEGRO

Río Colorado	A.V.C. Electrónica	Saenz Peña 297	(02931) 432688
--------------	--------------------	----------------	----------------

Villa Regina	Servicio Técnico Fioretti	Saavedra 125	(02941) 463297
--------------	---------------------------	--------------	----------------

Bariloche	HC Electrónica **	Av. 12 de Octubre 1575	(02944) 430219
-----------	-------------------	------------------------	----------------

■ SALTA

Salta	Service Salta	Alvarado 1066	(0387) 4317256
-------	---------------	---------------	----------------

■ SAN JUAN

San Juan	King Electrónica	Mendoza 802 (Sur)	(0264) 4228918
----------	------------------	-------------------	----------------

San Juan	Techno Center	Sarmiento Sur 154	(0264) 4276866
----------	---------------	-------------------	----------------

■ SAN LUIS

Villa Mercedes	Electrónica Ciancia	León Guillet 380	(02657) 423990
----------------	---------------------	------------------	----------------

San Luis	Electrónica Nico S.R.L.	Junin 679	(02652) 428747
----------	-------------------------	-----------	----------------

■ SANTA CRUZ

Río Gallegos	Cosmos Video	Mariano Moreno 46	(02966) 420456
--------------	--------------	-------------------	----------------

■ SANTA FE

Rosario	Imagen y Sonido	Pte. Roca 371	(0341) 4401598
---------	-----------------	---------------	----------------

Rosario	Electrotel Rosario	Maipú 828	(0341) 4217700
---------	--------------------	-----------	----------------

Santa Fe	Litoral Service SRL	9 de Julio 2785	(0342) 4533563
----------	---------------------	-----------------	----------------

Santo Tome	Electrónica S.XXI	Falucho 2201	(0342) 4751528
------------	-------------------	--------------	----------------

Venado Tuerto	Degiovanni Adalberto J.	Av. H. Yrigoyen 1289	(03462) 424613
---------------	-------------------------	----------------------	----------------

Rafaela	Francesconi Rep. Elect.	Bv. Roca 475	(03492) 422292/ 502292
---------	-------------------------	--------------	------------------------

Rosario	SIP. SRL	España 470	(0341) 4252625 ó 4258180
Reconquista	Sponton Alfredo	Habbergger 1516	(03482) 421523
■ SANTIAGO DEL ESTERO			
Sgo. Del Estero	Barchini Raúl Enrique	Rivadavia 833	(0385) 4213872
■ TIERRA DEL FUEGO			
Usuhaia	Digital Sur	Gob. Campos 664	(02901) 434867
Río Grande	Electrónica Sur	Laserre 670	(02964) 422566
■ TUCUMAN			
S.M. Tucumán	Edu-Mag **	Marco Avellaneda 129	(0381) 4229078
S.M. Tucumán	Breslauer Repuestos *	San Lorenzo 15	(0381) 4215225

Centros de Servicios Autorizados en Paraguay

Asunción	SCJ Service	Av. Gral. Artigas 1295	(00595 21) 203465
Asunción	Umesys Service	Méd. del Chaco 2165 c/Av. Ayala	(00595 21) 557787
Asunción	Sirio SRL	Iturbe 470 c/C. Cora	(00595 21) 449753
Ciudad del Este	Audio & Video	P. de Patria c/Av. Caballero	(00595 61) 502962
C. Oviedo	Electrónica Total	Av. 1º de Marzo 356	(00595 521) 205466
Concepción	Electrónica Concepción	Pte. Franco 284	(00595 3312) 40960
Encarnación	Makoto	Villarrica 472	(00595 71) 202616
San Estanislao	Electrónica Servimas	Las Residentas 410	(00595 343) 420657
P. Juan Caballero	VICSA Audio & Video	J. de J. Martinez 498 Esq. Cerro Corá	(0336) 272329

Centros de Servicios Autorizados en Uruguay


Montevideo	C.E.V. **	Uruguay 1325	(005982) 9011212
Montevideo	Makirey S.A.**	18 de Julio 2302	(005982) 4081770
Montevideo	Centr. de Reparaciones *	Yi 1436	(005982) 9084914

Importante:

(*) Solamente reparan pequeños aparatos domésticos, Ej. Afeitadora, Corta Cabello y Corta Barba, Depiladoras, Planchitas de pelo, Secadores de Pelo, Licuadoras, Mixer, Batidoras, Cafeteras, Jugueras, Aspiradoras, Enceradoras, Planchas.

(**) Solamente reparan Audio Video, Ej. Televisores, DVD, Home Theater, Micro Sistemas, MP3,MP4, Radio Grabadores, Auto Radios, Teléfonos.

Los Talleres que no tienen asterisco reparan ambas líneas de productos (pequeños aparatos domésticos y Audio y Video).



© 2011 Koninklijke Philips Electronics N.V.

All rights reserved.

AJ3122_77_UM_V1.0

