





# Käyttöoppaan liite

## 1. Bluetooth-parinmuodostus

 *Huomautus: Tämä tuote Play-Fi CAP -versiolla 506.3.0.063 tai 506.3.0.077 vaatii Play-fi-/Wi-fi-yhteyden määrittämisen ja käyttöönoton Bluetooth-parinmuodostus on tehtävä tuotteen käyttämiseksi. Noudata ohjeita osiossa Yhdistäminen Wi-Fi-verkkoon (langaton käyttö) käyttöoppaassa tehdäksesi Play-fi-/Wi-Fi-määrittämisen, kun tuotetta käytetään ensimmäistä kertaa.*

Bluetooth-parinmuodostuksen tekeminen:

1. Valitse laitteella Bluetooth-lähde.
2. Paina Lähde-painiketta  kaukosäätimessä yli kolme sekuntia. Tai paina asetusvalikkoa  valitaksesi BT PAIR ja aloita painamalla .
3. Etsi laite nimellä XXXXX-BT puhelimen/tabletin käytettävissä olevien laitteiden luettelosta (XXXXX on nimi, joka valittiin Play-Fi-määrittämisen aikana).
4. Valitse XXXXX-BT ja odota Bluetooth-yhteyden muodostumista. Tässä kestää tavallisesti 1–2 sekuntia.