

M1BT

PHILIPS

Fidelio

M1BT

Ασύρματα ακουστικά
με στήριγμα κεφαλής



Εγχειρίδιο χρήσης

Πάντα δίπλα σας

Καταχωρήστε το προϊόν σας και λάβετε υποστήριξη από τη διεύθυνση
www.philips.com/welcome



Πίνακας περιεχομένων

1	Σημαντικές οδηγίες ασφαλείας	2
	Ασφάλεια ακοής	2
	Γενικές πληροφορίες	2

2	Ασύρματα ακουστικά με στήριγμα κεφαλής	3
	Περιεχόμενα συσκευασίας	3
	Άλλες συσκευές	3
	Επισκόπηση των ασύρματων ακουστικών με στήριγμα κεφαλής	4

3	Ξεκινήστε	5
	Φόρτιση των ακουστικών	5
	Σύζευξη ακουστικών με το κινητό σας τηλέφωνο	5

4	Χρησιμοποιήστε τα ακουστικά σας	7
	Σύνδεση των ακουστικών σε συσκευή Bluetooth	7
	Διαχείριση κλήσεων και μουσικής	7
	Εφαρμογή των ακουστικών	8
	Χρήση με καλώδιο ήχου	9

5	Τεχνικά στοιχεία	10
----------	-------------------------	-----------

6	Σημείωση	11
	Δήλωση συμμόρφωσης	11
	Απόρριψη παλιών προϊόντων και μπαταριών	11
	Σημείωση για την Ευρωπαϊκή Ένωση	12
	Εμπορικά σήματα	12

7	Συχνές ερωτήσεις	13
----------	-------------------------	-----------

1 Σημαντικές οδηγίες ασφαλείας

βρίσκεστε σε δρόμο με κίνηση ή σε άλλα ενδεχομένως επικίνδυνα περιβάλλοντα.

Γενικές πληροφορίες

Για να αποφύγετε βλάβη ή δυσλειτουργία:

Ασφάλεια ακοής



Κίνδυνος

- Για να αποφύγετε βλάβες στην ακοή σας, περιορίστε το χρόνο που χρησιμοποιείτε τα ακουστικά σε υψηλή ένταση και ρυθμίστε την ένταση σε ασφαλές επίπεδο. Όσο αυξάνεται η ένταση του ήχου, τόσο μειώνεται ο χρόνος ασφαλούς ακρόασης.

Όταν χρησιμοποιείτε τα ακουστικά, φροντίστε να τηρείτε τις παρακάτω οδηγίες.

- Να ακούτε σε λογική ένταση και για εύλογα χρονικά διαστήματα.
- Προσέχετε να μην προσαρμόζετε την ένταση συνεχώς προς τα πάνω όσο προσαρμόζεται η ακοή σας.
- Μην αυξάνετε την ένταση τόσο που να μην μπορείτε να ακούτε τι γίνεται γύρω σας.
- Σε δυνητικά επικίνδυνες καταστάσεις, να λαμβάνετε μέτρα προφύλαξης ή να διακόπτετε προσωρινά τη χρήση.
- Η υπερβολική πίεση ήχου από ακουστικά μπορεί να προκαλέσει απώλεια ακοής.
- Όταν οδηγείτε, δεν συνιστάται να καλύπτετε και τα δύο σας αυτιά με τα ακουστικά. Σε ορισμένες περιοχές αυτό ενδέχεται να είναι και παράνομο.
- Για δική σας ασφάλεια, αποφύγετε την απόσπαση της προσοχής σας από μουσική ή τηλεφωνικές κλήσεις, ενώ



Προσοχή

- Μην εκθέτετε το ακουστικό σε υπερβολική θερμότητα.
- Μην ρίχνετε το ακουστικό κάτω.
- Τα ακουστικά δεν πρέπει να εκτίθενται σε υγρά.
- Μην βυθίζετε το ακουστικό σε νερό.
- Μην χρησιμοποιείτε καθαριστικά μέσα που περιέχουν αλκοόλ, αμμωνία, βενζίνη ή λειαντικά μέσα.
- Εάν απαιτείται καθαρισμός, χρησιμοποιήστε ένα πανί, και εάν είναι απαραίτητο, βρέξτε το ελαφρά με ελάχιστη ποσότητα νερού ή ήπιου διαλυμένου απορρυπαντικού για να καθαρίσετε το προϊόν.
- Η ενσωματωμένη μπαταρία δεν πρέπει να εκτίθεται σε υπερβολική θερμότητα, όπως ήλιο, φωτιά και παρόμοια.

Πληροφορίες σχετικά με τη θερμοκρασία και την υγρασία λειτουργίας και φύλαξης

- Να χρησιμοποιείτε και να φυλάσσετε το προϊόν σε μέρη όπου η θερμοκρασία είναι μεταξύ -15°C (5°F) και 55°C (131°F) (σχετική υγρασία έως και 90%).
- Η διάρκεια ζωής της μπαταρίας ενδέχεται να είναι μικρότερη σε συνθήκες υψηλής ή χαμηλής θερμοκρασίας.

Η συσκευασμένη συσκευή της Philips συμμορφώνεται με όλα τα ισχύοντα πρότυπα και τους κανονισμούς σχετικά με την έκθεση σε ηλεκτρομαγνητικά πεδία.

2 Ασύρματα ακουστικά με στήριγμα κεφαλής

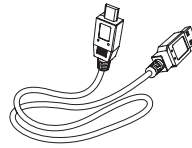
Συγχαρητήρια για την αγορά σας και καλώς ήλθατε στη Philips! Για να επωφεληθείτε πλήρως από την υποστήριξη που προσφέρει η Philips, δηλώστε το προϊόν σας στη διεύθυνση www.philips.com/welcome. Με αυτά τα ασύρματα ακουστικά με στήριγμα κεφαλής της Philips, μπορείτε:

- Να απολαμβάνετε άνετες, ασύρματες τηλεφωνικές κλήσεις μέσω handsfree.
- Να ακούτε και να ελέγχετε τη μουσική με ασύρματο τρόπο.
- Να εναλλάσσετε μεταξύ τηλεφωνικών κλήσεων και μουσικής.
- Να ακούτε μουσική σε συσκευές που δεν διαθέτουν τη λειτουργία Bluetooth, χρησιμοποιώντας ένα καλώδιο ήχου.

Περιεχόμενα συσκευασίας



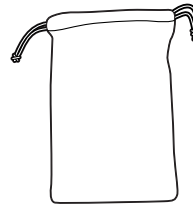
Ασύρματα ακουστικά Bluetooth με στήριγμα κεφαλής Philips M1BT



Καλώδιο φόρτισης USB (μόνο για φόρτιση)



Καλώδιο ήχου



Θήκη



Φυλλάδιο

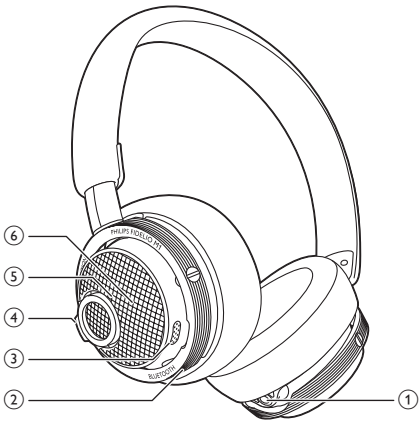


Οδηγός γρήγορης έναρξης

Άλλες συσκευές

Κινητό τηλέφωνο ή συσκευή (π.χ. φορητός υπολογιστής, PDA, προσαρμογείς Bluetooth, συσκευές αναπαραγωγής MP3 κ.λπ.) που υποστηρίζει τη λειτουργία Bluetooth και είναι συμβατή με τα ακουστικά (δείτε 'Τεχνικά στοιχεία' στη σελίδα 10).

Επισκόπηση των ασύρματων ακουστικών με στήριγμα κεφαλής



- ① Υποδοχή καλωδίου ήχου
- ② Υποδοχή φόρτισης
- ③ Μικρόφωνο
- ④ Κουμπί ελέγχου έντασης ήχου/ κομματιών
- ⑤ Κουμπί κλήσεων/μουσικής
- ⑥ Λυχνίες LED

3 Ξεκινήστε

Φόρτιση των ακουστικών

Σημείωση

- Προτού χρησιμοποιήσετε τα ακουστικά σας για πρώτη φορά, φορτίστε την μπαταρία για 5 ώρες, ώστε να εξασφαλίσετε τη βέλτιστη χωρητικότητα και διάρκεια ζωής της μπαταρίας.
- Χρησιμοποιείτε μόνο το γνήσιο καλώδιο φόρτισης USB για να αποφύγετε τυχόν βλάβες.
- Ολοκληρώστε την κλήση σας πριν τοποθετήσετε τα ακουστικά για φόρτιση, καθώς η σύνδεση των ακουστικών για φόρτιση θα έχει ως αποτέλεσμα την απενεργοποίησή τους.
- Μπορείτε να χρησιμοποιείτε κανονικά τα ακουστικά κατά τη διάρκεια της φόρτισης.

Συνδέστε το παρεχόμενο καλώδιο φόρτισης USB:

- στην υποδοχή USB των ακουστικών και
 - στην πηγή τροφοδοσίας USB.
- ↳ Η λυχνία LED ανάβει με λευκό χρώμα κατά τη διάρκεια της φόρτισης και σβήνει όταν τα ακουστικά έχουν φορτιστεί πλήρως.

Συμβουλή

- Συνήθως, ένας πλήρης κύκλος φόρτισης διαρκεί 3 ώρες.
- Όταν η μπαταρία είναι άδεια, μπορείτε να συνεχίσετε να ακούτε μουσική μέσω ενός καλωδίου ήχου. Βεβαιωθείτε ότι τα ακουστικά είναι απενεργοποιημένα (και όχι στη λειτουργία αναμονής) για να μπορέσετε να χρησιμοποιήσετε αυτό το καλώδιο ήχου.

Σύζευξη ακουστικών με το κινητό σας τηλέφωνο

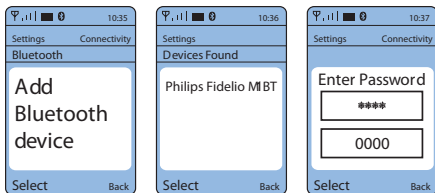
Προτού χρησιμοποιήσετε τα ακουστικά με το κινητό σας τηλέφωνο για πρώτη φορά, πραγματοποιήστε σύζευξη με το κινητό τηλέφωνο. Η πετυχημένη σύζευξη εξασφαλίζει μια ξεχωριστή κρυπτογραφημένη σύνδεση μεταξύ των ακουστικών και του κινητού τηλεφώνου. Τα ακουστικά αποθηκεύουν τις τελευταίες 8 συσκευές στη μνήμη. Αν δοκιμάσετε να συζευξείτε περισσότερες από 8 συσκευές, η παλαιότερη συζευγμένη συσκευή αντικαθίσταται από τη νέα.

- 1 Βεβαιωθείτε ότι το κινητό τηλέφωνο είναι ενεργοποιημένο και ότι η λειτουργία Bluetooth που διαθέτει είναι ενεργοποιημένη.
- 2 Βεβαιωθείτε ότι τα ακουστικά είναι πλήρως φορτισμένα και απενεργοποιημένα.
- 3 Πατήστε το κουμπί κλήσης/μουσικής μέχρι οι λυχνίες LED μπλε και λευκού χρώματος να αναβοσβήνουν εναλλάξ.
↳ Τα ακουστικά παραμένουν σε λειτουργία σύζευξης για 5 λεπτά.
- 4 Πραγματοποιήστε σύζευξη του ακουστικού με το κινητό τηλέφωνο. Για λεπτομερείς πληροφορίες, ανατρέξτε στο εγχειρίδιο χρήσης του κινητού σας τηλεφώνου.

Το παράδειγμα που ακολουθεί δείχνει τον τρόπο σύζευξης των ακουστικών με το κινητό σας τηλέφωνο.

- 1 Ενεργοποιήστε τη λειτουργία Bluetooth του κινητού σας τηλεφώνου και επιλέξτε Philips **Fidelio** M1BT.
- 2 Εισαγάγετε τον κωδικό πρόσβασης των ακουστικών "0000" (4 μηδενικά), αν σας ζητηθεί. Για τα κινητά τηλέφωνα με τη λειτουργία Bluetooth 2.1+EDR

ή μεταγενέστερη, δεν χρειάζεται να εισαγάγετε κωδικό πρόσβασης.



4 Χρησιμοποιήστε τα ακουστικά σας

Σύνδεση των ακουστικών σε συσκευή Bluetooth

- 1 Ενεργοποιήστε το κινητό τηλέφωνο/τη συσκευή Bluetooth.
- 2 Πατήστε παρατεταμένα το κουμπί κλήσης/μουσικής για να ενεργοποιήσετε τα ακουστικά.
 - ↳ Η μπλε λυχνία LED αναβοσβήνει.
 - ↳ Τα ακουστικά επανασυνδέονται αυτόματα με το κινητό τηλέφωνο/τη συσκευή Bluetooth με τα οποία είχαν συνδεθεί την τελευταία φορά. Αν δεν είναι διαθέσιμη η τελευταία συσκευή, τα ακουστικά προσπαθούν να επανασυνδεθούν με την προτελευταία συνδεδεμένη συσκευή.



Συμβουλή

- Αν ενεργοποιήσετε το κινητό τηλέφωνο/τη συσκευή Bluetooth ή ενεργοποιήσετε τη λειτουργία Bluetooth αφού ενεργοποιήσετε τα ακουστικά, θα πρέπει να επανασυνδέσετε τα ακουστικά και το κινητό τηλέφωνο/τη συσκευή Bluetooth με μη αυτόματο τρόπο.

Διαχείριση κλήσεων και μουσικής

Κουμπί κλήσεων/μουσικής

Εργασία	Λειτουργία	Ένδειξη ήχου ή λυχνίας LED
Ενεργοποίηση ακουστικών.	Πατήστε για 2 δευτερόλεπτα.	<ul style="list-style-type: none">• 1 σύντομος ήχος "μπιπ"• Η λυχνία αναβοσβήνει 3 φορές με λευκό χρώμα: Η στάθμη της μπαταρίας είναι < 25%• Η λυχνία αναβοσβήνει 2 φορές με λευκό χρώμα: Η στάθμη της μπαταρίας είναι < 50%• Η λυχνία αναβοσβήνει 1 φορά με μπλε χρώμα: Η στάθμη της μπαταρίας είναι > 50%
Απενεργοποίηση ακουστικού.	Πατήστε για 4 δευτερόλεπτα.	<ul style="list-style-type: none">• 1 παρατεταμένος ήχος "μπιπ"• Η λυχνία ανάβει παρατεταμένα 1 φορά με λευκό χρώμα
Αναπαραγωγή ή παύση μουσικής.	Πατήστε μία φορά.	1 σύντομος ήχος "μπιπ"
Λήψη/τερματισμός κλήσης.	Πατήστε μία φορά.	1 σύντομος ήχος "μπιπ"

Απόρριψη εισερχόμενης κλήσης.	Πατήστε 1 σύντομος παρταταμένα	ήχος "μπιπ"
Επανάκληση τελευταίου αριθμού.	Πατήστε 1 σύντομος δύο φορές.	ήχος "μπιπ"
Μετάβαση σε άλλον καλούντα στη διάρκεια μιας κλήσης.	Πατήστε 1 σύντομος παρταταμένος δύο φορές	ήχος "μπιπ"

Κουμπί ελέγχου έντασης ήχου/κομματιών

Προσαρμογή έντασης.	Γυρίστε προς τα επάνω/κάτω	Δ/Ι
Μετακίνηση προς τα εμπρός.	Πατήστε μία φορά	1 σύντομος ήχος "μπιπ"
Μετακίνηση προς τα πίσω.	Πατήστε δύο φορές	1 σύντομος ήχος "μπιπ"
Σίγαση/κατάργηση σίγασης του μικροφώνου κατά τη διάρκεια μιας κλήσης.	Πατήστε μία φορά	2 σύντομοι ήχοι "μπιπ"

Άλλες καταστάσεις ενδείξεων των ακουστικών

Κατάσταση ακουστικών	Ένδειξη
Τα ακουστικά συνδέονται σε μια συσκευή Bluetooth, ενώ βρίσκονται σε λειτουργία αναμονής ή ενώ ακούτε μουσική.	Η λυχνία LED μπλε χρώματος αναβοσβήνει κάθε 8 δευτερόλεπτα.
Τα ακουστικά είναι έτοιμα για σύζευξη.	Η λυχνία LED αναβοσβήνει με μπλε και λευκό χρώμα εναλλάξ.

Τα ακουστικά είναι ενεργοποιημένα αλλά δεν είναι συνδεδεμένα σε συσκευή Bluetooth.	Η μπλε λυχνία LED αναβοσβήνει γρήγορα.
Υπάρχει εισερχόμενη κλήση.	Η μπλε λυχνία LED αναβοσβήνει μία φορά το δευτερόλεπτο.
Χαμηλή στάθμη μπαταρίας.	Η λευκή λυχνία LED αναβοσβήνει.
Η μπαταρία είναι πλήρως φορτισμένη.	Η λευκή λυχνία LED είναι απενεργοποιημένη.

Εφαρμογή των ακουστικών

Προσαρμόστε το στήριγμα κεφαλής ώστε να εφαρμόζει τέλεια στο κεφάλι σας.



Συμβουλή

- Μετά τη χρήση, περιστρέψτε τα ακουστικά για εύκολη αποθήκευση.

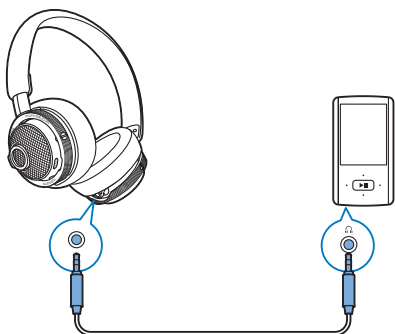
Χρήση με καλώδιο ήχου

Σημείωση

- Βεβαιωθείτε ότι έχετε απενεργοποιήσει τα ακουστικά Bluetooth προτού συνδέσετε το καλώδιο ήχου.

Με το παρεχόμενο καλώδιο ήχου, μπορείτε να χρησιμοποιείτε τα ακουστικά με συσκευές που δεν διαθέτουν τη λειτουργία Bluetooth, καθώς και κατά τη διάρκεια των πτήσεων. Δεν απαιτείται μπαταρία για τα ακουστικά όταν τα χρησιμοποιείτε με το καλώδιο ήχου. Συνδέστε το παρεχόμενο καλώδιο ήχου:

- στα ακουστικά και
- σε μια εξωτερική συσκευή ήχου.



5 Τεχνικά στοιχεία

- Ελάχιστος χρόνος αναπαραγωγής μουσικής/χρόνος ομιλίας: 10 ώρες
- Ελάχιστος χρόνος αναμονής: 350 ώρες
- Συνήθης χρόνος πλήρους φόρτισης: 3 ώρες
- Επαναφορτιζόμενη μπαταρία ιόντων λιθίου (230 mAh)
- Υποδοχή ήχου 3,5 χιλ. για λειτουργία με καλώδιο
- Bluetooth 4.0, υποστήριξη μονοφωνικής λειτουργίας Bluetooth (Προφίλ Headset - HSP, Προφίλ Hands-Free - HFP), υποστήριξη στερεοφωνικής λειτουργίας Bluetooth (Προφίλ Advanced Audio Distribution - A2DP, Προφίλ Audio Video Remote Control - AVRCP)
- Εύρος λειτουργίας: έως και 15 μέτρα (50 πόδια)
- Μείωση ψηφιακής ηχούς και θορύβου
- Υποστηρίζει ήχο SBC, AAC και aptX®
- Αυτόματη απενεργοποίηση



Σημείωση

- Οι προδιαγραφές ενδέχεται να αλλάξουν χωρίς προειδοποίηση.

6 Σημείωση

Δήλωση συμμόρφωσης

Με το παρόν, η Philips Consumer Lifestyle δηλώνει ότι το M1BT συμμορφώνεται με τις ουσιώδεις απαιτήσεις και τις λοιπές σχετικές διατάξεις της Οδηγίας 1999/5/ΕΚ. Μπορείτε να βρείτε τη Δήλωση συμμόρφωσης στη διεύθυνση www.p4c.philips.com.

Το παρόν προϊόν έχει σχεδιαστεί, ελεγχθεί και κατασκευαστεί σύμφωνα με την οδηγία 1999/5/ΕΚ σχετικά με τον ραδιοεξοπλισμό και τον τηλεπικοινωνιακό θερματικό εξοπλισμό.

Απόρριψη παλιών προϊόντων και μπαταριών



Το προϊόν είναι σχεδιασμένο και κατασκευασμένο από υψηλής ποιότητας υλικά και εξαρτήματα, τα οποία μπορούν να ανακυκλωθούν και να επαναχρησιμοποιηθούν.



Όταν ένα προϊόν διαθέτει το σύμβολο ενός διαγραμμένου κάδου απορριμμάτων με ρόδες, το προϊόν αυτό καλύπτεται από την Ευρωπαϊκή Οδηγία 2002/96/ΕΚ. Ενημερωθείτε σχετικά με το τοπικό σύστημα ξεχωριστής συλλογής ηλεκτρικών και ηλεκτρονικών προϊόντων.

Μην παραβαίνετε τους τοπικούς κανονισμούς και μην απορρίπτετε τα παλιά

προϊόντα μαζί με τα υπόλοιπα οικιακά απορρίμματα.

Η σωστή μέθοδος απόρριψης των παλιών σας προϊόντων συμβάλλει στην αποφυγή αρνητικών επιπτώσεων για το περιβάλλον και την ανθρώπινη υγεία.



Το προϊόν σας περιέχει μπαταρίες οι οποίες καλύπτονται από την Ευρωπαϊκή Οδηγία 2006/66/ΕΚ και δεν μπορούν να απορριφθούν μαζί με τα συνηθισμένα οικιακά απορρίμματα. Ενημερωθείτε σχετικά με την ισχύουσα τοπική νομοθεσία για τη χωριστή συλλογή μπαταριών, καθώς η σωστή μέθοδος απόρριψης των μπαταριών συμβάλλει στην αποφυγή αρνητικών επιπτώσεων για το περιβάλλον και την ανθρώπινη υγεία.

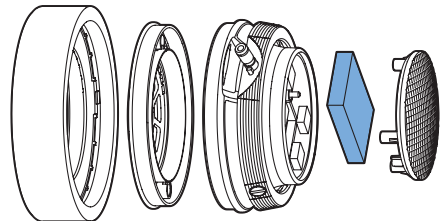
Αφαιρέστε την ενσωματωμένη μπαταρία



Σημείωση

- Βεβαιωθείτε ότι έχετε αποσυνδέσει τα ακουστικά από το καλώδιο φόρτισης USB πριν αφαιρέσετε την μπαταρία.

Εάν δεν υπάρχει σύστημα συλλογής/ανακύκλωσης ηλεκτρονικών προϊόντων στη χώρα σας, μπορείτε να προστατεύσετε το περιβάλλον αφαιρώντας και ανακυκλώνοντας την μπαταρία προτού απορρίψετε τα ακουστικά.



Πληροφορίες σχετικά με την προστασία του περιβάλλοντος

Κάθε περιπτώ στοιχείο συσκευασίας έχει παραληφθεί. Η συσκευασία έχει γίνει έτσι ώστε να είναι εύκολος ο διαχωρισμός σε τρία υλικά: χαρτόνι (κουτί), αφρώδες πολυστυρένιο (υλικό προστασίας από χτυπήματα) και πολυαιθυλένιο (σακουλάκια, προστατευτικό αφρώδες φύλλο). Το σύστημα αποτελείται από υλικά που μπορούν να ανακυκλωθούν και να επαναχρησιμοποιηθούν εάν αποσυναρμολογηθεί από μια ειδικευμένη εταιρεία. Τηρείτε τους τοπικούς κανονισμούς σχετικά με την απόρριψη υλικών συσκευασίας, άδειων μπαταριών ή παλιού εξοπλισμού.

Σημείωση για την Ευρωπαϊκή Ένωση

CE 0890

Με το παρόν, η Philips Consumer Lifestyle δηλώνει ότι το Philips M1BT συμμορφώνεται με τις ουσιώδεις απαιτήσεις και τις λοιπές σχετικές διατάξεις της Οδηγίας 1999/5/ΕΚ.

Εμπορικά σήματα

Τα εμπορικά σήματα ανήκουν στην Koninklijke Philips Electronics N.V. ή των αντίστοιχων ιδιοκτητών τους. Το σήμα/ονομασία και τα λογότυπα **Bluetooth** αποτελούν ιδιοκτησία της Bluetooth SIG, Inc. και οποιαδήποτε χρήση αυτών των σημάτων από την Koninklijke Philips Electronics N.V. πραγματοποιείται κατόπιν αδείας. Οι ονομασίες iPhone, iPad και iPod Touch είναι εμπορικά σήματα της Apple Inc., καταχωρισμένα στις Η.Π. Α. και σε άλλες χώρες.

7 Συχνές ερωτήσεις

ακουστικών με το κινητό σας τηλέφωνο' στη σελίδα 5).

Τα ακουστικά Bluetooth δεν ενεργοποιούνται.

Η στάθμη της μπαταρίας είναι χαμηλή. Φορίστε το ακουστικό.

Δεν είναι δυνατή η σύζευξη των ακουστικών Bluetooth με κινητό τηλέφωνο.

Η λειτουργία Bluetooth στο κινητό σας τηλέφωνο και ενεργοποιήστε το κινητό τηλέφωνο προτού ενεργοποιήσετε τα ακουστικά.

Η σύζευξη δεν λειτουργεί.

Βεβαιωθείτε ότι τα ακουστικά βρίσκονται σε λειτουργία σύζευξης.

- Ακολουθήστε τα βήματα που περιγράφονται σε αυτό το εγχειρίδιο χρήσης (δείτε 'Σύζευξη ακουστικών με το κινητό σας τηλέφωνο' στη σελίδα 5).
- Βεβαιωθείτε ότι η λυχνία LED αναβοσβήνει με μπλε και λευκό χρώμα προτού αφήσετε το κουμπί κλήσης/μουσικής. Μην αφήσετε το κουμπί αν βλέπετε μόνο την μπλε λυχνία LED.

Το κινητό τηλέφωνο δεν μπορεί να εντοπίσει το ακουστικό.

- Τα ακουστικά μπορούν να συνδεθούν σε μια προηγούμενης συζευγμένη συσκευή. Απενεργοποιήστε τη συνδεδεμένη συσκευή ή μετακινήστε την εκτός εμβέλειας.
- Ενδέχεται να έχει πραγματοποιηθεί επαναφορά της σύζευξης ή προηγούμενη σύζευξη των ακουστικών με άλλη συσκευή. Πραγματοποιήστε εκ νέου σύζευξη των ακουστικών με το κινητό τηλέφωνο, όπως περιγράφεται στο εγχειρίδιο χρήσης (δείτε 'Σύζευξη

Η φωνητική κλήση ή η επανάκληση δεν λειτουργεί στο κινητό μου τηλέφωνο.

Το κινητό σας τηλέφωνο ενδέχεται να μην υποστηρίζει αυτή τη λειτουργία.

Ο συνομιλητής μου δεν μπορεί να με ακούσει στο κινητό τηλέφωνο.

Είναι ενεργοποιημένη η σίγαση μικροφώνου. Πατήστε το κουμπί ελέγχου έντασης ήχου/κομματιών μία φορά για να ενεργοποιήσετε το μικρόφωνο.

Τα ακουστικά Bluetooth είναι συνδεδεμένα με ένα κινητό τηλέφωνο με στερεοφωνική λειτουργία Bluetooth, αλλά η μουσική αναπαράγεται μόνο από το ηχείο του κινητού τηλεφώνου.

Ανατρέξτε στο εγχειρίδιο χρήσης του κινητού σας τηλεφώνου. Επιλέξτε την ακρόαση μουσικής μέσω των ακουστικών.

Η ποιότητα του ήχου είναι κακή και ακούγονται παράσιτα.

Η συσκευή Bluetooth βρίσκεται εκτός εμβέλειας. Μειώστε την απόσταση μεταξύ των ακουστικών και της συσκευής Bluetooth ή αφαιρέστε τα εμπόδια μεταξύ τους.

Η ποιότητα του ήχου είναι κακή όταν η μετάδοση ήχου από το κινητό τηλέφωνο είναι πολύ αργή ή όταν δεν λειτουργεί καθόλου.

Βεβαιωθείτε ότι το κινητό σας τηλέφωνο δεν υποστηρίζει μόνο (μονοφωνικό) HSP/HFP, αλλά και τη λειτουργία A2DP (δείτε 'Τεχνικά στοιχεία' στη σελίδα 10).

Ακούω αλλά δεν μπορώ να ελέγξω τη μουσική στη συσκευή Bluetooth (π.χ. αναπαραγωγή/παύση/μετακίνηση προς τα εμπρός/πίσω).

Βεβαιωθείτε ότι η πηγή ήχου Bluetooth υποστηρίζει AVRCP (δείτε 'Τεχνικά στοιχεία' στη σελίδα 10).

Τα ακουστικά δεν λειτουργούν όταν είναι συνδεδεμένο το καλώδιο ήχου.

Η λειτουργία του μικροφώνου θα απενεργοποιηθεί εάν το καλώδιο ήχου 3,5 χιλ. συνδεθεί στα ακουστικά. Στην περίπτωση αυτή, τα ακουστικά προορίζονται μόνο για μουσική ψυχαγωγία.

Πώς μπορώ να επαναφέρω όλες τις αρχικές ρυθμίσεις στα ακουστικά;

Πατήστε το κουμπί ελέγχου έντασης ήχου/ κομματιών και το κουμπί κλήσεων/μουσικής μέχρι η λυχνία LED να αναβοσβήσει 5 φορές διαδοχικά με λευκό χρώμα.

Για περαιτέρω υποστήριξη, επισκεφτείτε τη διεύθυνση www.philips.com/support.



Specifications are subject to change without notice
© 2013 Koninklijke Philips Electronics N.V.
All rights reserved.

M1BT_UM_00_EL_V1.0
wk1331

CE 0890

