

PHILIPS

Ασύρματο ηχείο

S6305



Εγχειρίδιο χρήσης

Καταχωρήστε το προϊόν σας και λάβετε υποστήριξη στη διεύθυνση
www.philips.com/support

Περιεχόμενα

1	Σημαντικό	2
	Ασφάλεια	2

2	Το ασύρματο ηχείο σας	3
	Εισαγωγή	3
	Τι περιλαμβάνεται στη συσκευασία	3
	Επισκόπηση ηχείου	3

3	Ξεκινώντας	4
	Φόρτιση ενσωματωμένης μπαταρίας	4
	Ενεργοποίηση/Απενεργοποίηση	4

4	Αναπαραγωγή από συσκευές Bluetooth	5
	Αναπαραγωγή από συσκευές Bluetooth	5
	Έλεγχος αναπαραγωγής	5
	Έλεγχος του τηλεφώνου σας	5
	Ζεύξη στερεοφωνικής λειτουργίας	6

5	Άλλα χαρακτηριστικά	6
	Αναπαραγωγή από εξωτερική συσκευή ήχου	6
	Φόρτιση εξωτερικής συσκευής ήχου	6
	Πολύχρωμη λυχνία LED	7

6	Πληροφορίες προϊόντος	7
----------	------------------------------	----------

7	Αντιμέτωπιση προβλημάτων	8
	Γενικά	8
	Bluetooth	8

8	Ειδοποίηση	9
	Συμμόρφωση	9
	Φροντίδα του περιβάλλοντος	9
	Δήλωση FCC	10
	Ειδοποίηση εμπορικών σημάτων	10

1 Σημαντικό

Ασφάλεια

Σημαντικές οδηγίες ασφαλείας

- Βεβαιωθείτε ότι η τάση τροφοδοσίας αντιστοιχεί στην τάση στο πίσω μέρος ή στην κάτω πλευρά της μονάδας.
- Μην εκθέτετε το ηχείο σε σταγόνες ή πιτσιλιές.
- Μην τοποθετείτε επικίνδυνα αντικείμενα πάνω στο ηχείο (π.χ. αντικείμενα γεμάτα με υγρό, αναμμένα κεριά).
- Βεβαιωθείτε ότι υπάρχει αρκετός ελεύθερος χώρος γύρω από το ηχείο για εξαερισμό.
- Χρησιμοποιήστε το ηχείο με ασφάλεια σε περιβάλλον με θερμοκρασία μεταξύ 0° και 45°.
- Χρησιμοποιείτε μόνο εξαρτήματα και ανταλλακτικά που προτείνονται από τον κατασκευαστή.

Προφυλάξεις ασφαλείας μπαταρίας

- Κίνδυνος έκρηξης σε περίπτωση λανθασμένης αντικατάστασης της μπαταρίας. Αντικαταστήστε μόνο με ίδιες μπαταρίες ή ισοδύναμου τύπου.
- Μην εκθέτετε τις μπαταρίες (μπαταρία ή εγκατεστημένες μπαταρίες) σε υπερβολική θερμότητα όπως στο φως του ηλίου, σε φωτιά ή σε παρόμοιες συνθήκες.
- Μια μπαταρία σε ακραίες υψηλές ή χαμηλές θερμοκρασίες κατά τη χρήση, την αποθήκευση ή τη μεταφορά και σε χαμηλή ατμοσφαιρική πίεση σε υψηλό υψόμετρο, ενέχει κινδύνους ασφαλείας.
- Μην αντικαταστήσετε τη μπαταρία με λάθος τύπο που μπορεί να παρακάμψει το μηχανισμό ασφαλείας (για παράδειγμα, μερικοί τύποι μπαταριών λιθίου).

- Η απόρριψη μιας μπαταρίας σε φωτιά ή σε ζεστό φούρνο, η μηχανική διάρρηξη ή η κοπή μιας μπαταρίας μπορεί να προκαλέσει έκρηξη.
- Εάν αφήσετε μια μπαταρία σε περιβάλλον εξαιρετικά υψηλής θερμοκρασίας ή σε περιβάλλον με εξαιρετικά χαμηλή πίεση αέρα, αυτό μπορεί να οδηγήσει σε έκρηξη ή διαρροή εύφλεκτου υγρού ή αερίου.



Προειδοποίηση

- Μην αφαιρείτε ποτέ το περίβλημα αυτού του ηχείου.
- Μην λιπαίνετε ποτέ κανένα μέρος αυτού του ηχείου.
- Τοποθετήστε το ηχείο σε επίπεδη, σκληρή και σταθερή επιφάνεια.
- Μην τοποθετείτε το ηχείο πάνω σε ηλεκτρικό εξοπλισμό.
- Χρησιμοποιείτε το ηχείο μόνο σε εσωτερικούς χώρους. Κρατήστε το ηχείο μακριά από νερό, υγρασία και αντικείμενα που είναι γεμάτα με υγρό.
- Κρατήστε το ηχείο μακριά από το άμεσο ηλιακό φως, γυμνή φλόγα ή θερμότητα.
- Κίνδυνος έκρηξης σε περίπτωση αντικατάστασης της μπαταρίας από λάθος τύπο.

2 Το ασύρματο ηχείο σας

Συγχαρητήρια για την αγορά σας και καλωσορίστε στη Philips! Για να επωφεληθείτε πλήρως από την υποστήριξη που προσφέρει η Philips, καταχωρίστε το προϊόν σας στη διεύθυνση www.philips.com/welcome.

Εισαγωγή

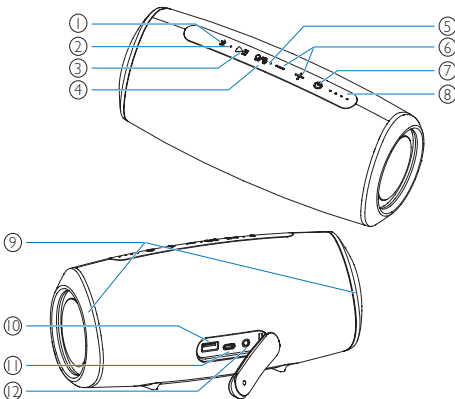
Με αυτό το ηχείο μπορείτε να απολαύσετε ήχο από συσκευές Bluetooth ή άλλες συσκευές ήχου μέσω καλωδίου ήχου 3,5 mm.

Τι περιλαμβάνεται στη συσκευασία

Ελέγξτε και προσδιορίστε τα περιεχόμενα της συσκευασίας σας:

- Ηχείο
- Καλώδιο USB
- Καλώδιο ήχου
- Οδηγός γρήγορης έναρξης
- Φυλλάδιο ασφαλείας
- Παγκόσμια εγγύηση

Επισκόπηση ηχείου



- 1** ✖
 - Λειτουργία ζεύξης Bluetooth.
 - Διαγραφή πληροφοριών ζεύξης Bluetooth.
 - Απάντηση σε εισερχόμενη κλήση μέσω σύνδεσης Bluetooth.
- 2** Ένδειξη LED
- 3** ▶||
 - Στη λειτουργία Bluetooth, πατήστε για παύση ή συνέχιση της αναπαραγωγής.
 - Στη λειτουργία Bluetooth, πατήστε δύο φορές για αναπαραγωγή του επόμενου κομματιού.
- 4** 🔊/🔇
 - Πατήστε για να ενεργοποιήσετε ή να απενεργοποιήσετε την πολύχρωμη λυχνία LED.
 - Πατήστε το παρατεταμένα για είσοδο στη λειτουργία στερεοφωνικής ζεύξης.
- 5** Μικρόφωνο
- 6** - / +
 - Ρύθμιση έντασης ήχου.
- 7** ⏻
 - Ενεργοποιεί/Απενεργοποιεί το ηχείο.
 - Έλεγχος στάθμης μπαταρίας.
 - Εμφάνιση κατάστασης Bluetooth.
- 8** Ένδειξη στάθμης μπαταρίας
 - Εμφάνιση προόδου φόρτισης.
 - Εμφάνιση στάθμης μπαταρίας.
- 9** Πολύχρωμη λυχνία LED
- 10** 🔌
 - Φόρτιση εξωτερικής συσκευής ήχου.
- 11** ⚡
 - Φόρτιση ενσωματωμένης μπαταρίας.
- 12** 🔌
 - Συνδέστε μια εξωτερική συσκευή ήχου.

3 ΞΕΚΙΝΩΝΤΑΣ

Ακολουθήστε πάντα τις οδηγίες αυτού του κεφαλαίου.

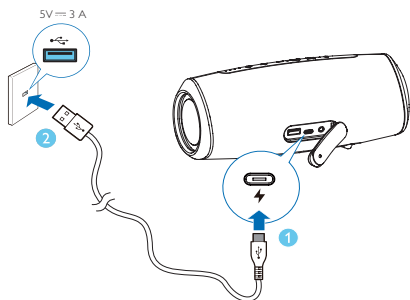
Φόρτιση ενσωματωμένης μπαταρίας

Το ηχείο τροφοδοτείται από ενσωματωμένη επαναφορτιζόμενη μπαταρία.

Σημείωση

- Φορτίστε πλήρως την ενσωματωμένη μπαταρία πριν τη χρησιμοποιήσετε.
- Όταν το ηχείο είναι αναμμένο και η μπαταρία είναι χαμηλή, η ένδειξη LED στάθμης μπαταρίας αναβοσβήνει με πράσινο χρώμα.

Συνδέστε την υποδοχή USB-C στο ηχείο σε μια πρίζα (5 V = 3 A) χρησιμοποιώντας το παρεχόμενο καλώδιο USB.



- ↳ Όταν το ηχείο φορτίζει η ένδειξη LED στάθμης μπαταρίας ανάβει σταδιακά.
- ↳ Όταν το ηχείο είναι πλήρως φορτισμένο, η ενδεικτική λυχνία LED στάθμης μπαταρίας ανάβει.

Προσοχή

- Κίνδυνος ζημιάς στο ηχείο! Βεβαιωθείτε ότι η τάση τροφοδοσίας αντιστοιχεί στην τάση στο πίσω μέρος ή στην κάτω πλευρά του ηχείου.
- Κίνδυνος ηλεκτροπληξίας! Όταν αποσυνδέετε το καλώδιο USB, τραβάτε πάντα το βύσμα από την πρίζα. Μην τραβάτε ποτέ το καλώδιο.
- Χρησιμοποιήστε μόνο καλώδιο USB που καθορίζεται από τον κατασκευαστή ή πωλείται με το ηχείο.

Ενεργοποίηση/ Απενεργοποίηση

Πατήστε  για να ανάψετε το ηχείο.

- ↳ Θα ακούσετε το χαρακτηριστικό ήχο.
- ↳ Εάν δεν έχει συνδεθεί εξωτερική συσκευή ήχου στην υποδοχή AUX, θα τεθεί αυτόματα στη λειτουργία ζεύξης Bluetooth και η ένδειξη LED θα αναβοσβήνει με μπλε χρώμα.

Για να σβήσετε το ηχείο, πατήστε  ξανά.

Σημείωση

- Το ηχείο θα σβήσει αυτόματα μετά από 15 λεπτά εάν δεν υπάρξει ηχητικό σήμα από το Bluetooth ή μέσω του AUX IN.



4 Αναπαραγωγή από συσκευές Bluetooth

Αναπαραγωγή από συσκευές Bluetooth

Με αυτό το ηχείο, μπορείτε να απολαύσετε ήχο από τη συσκευή Bluetooth.



Σημείωση

- Βεβαιωθείτε ότι η λειτουργία Bluetooth είναι ενεργοποιημένη στη συσκευή σας.
- Διατηρήστε μέγιστη απόσταση 20 μέτρων (66 πόδια) μεταξύ του ηχείου και της συσκευής Bluetooth.
- Κρατήστε το μακριά από οποιαδήποτε άλλη ηλεκτρονική συσκευή που μπορεί να προκαλέσει παρεμβολές.

- 1 Πατήστε  για να ανάψετε το ηχείο, θα τεθεί αυτόματα στη λειτουργία ζεύξης Bluetooth. Μπορείτε επίσης να πατήσετε παρατεταμένα  για 2 δευτερόλεπτα για να μπειτε στη λειτουργία ζεύξης Bluetooth.
- 2 Ενεργοποιήστε το Bluetooth και επιλέξτε "Philips S6305" στη λίστα Bluetooth στη συσκευή σας για ζεύξη.
 - ↳ Αν ένα μήνυμα ζητά άδεια για σύνδεση Bluetooth, επιβεβαιώστε το.
 - ↳ Εάν απαιτείται κωδικός πρόσβασης, πληκτρολογήστε 0000 και, στη συνέχεια, επιβεβαιώστε τον.
- 3 Κάντε αναπαραγωγή ήχου στη συσκευή σας Bluetooth για να ξεκινήσετε τη ροή μουσικής.

Ένδειξη LED	Περιγραφή
Αναβοσβήνει γρήγορα με μπλε χρώμα	Έτοιμη για ζεύξη
Αναβοσβήνει αργά με μπλε χρώμα	Επανασύνδεση της τελευταίας συνδεδεμένης συσκευής
Σταθερά μπλε	Συνδέθηκε

Σημείωση

- Για να αποσυνδέσετε μια συσκευή, πατήστε παρατεταμένα  για 2 δευτερόλεπτα έως ότου η ένδειξη LED να ξεκινήσει να αναβοσβήνει γρήγορα με μπλε χρώμα.
- Όταν ενεργοποιείτε το ηχείο, προσπαθεί αυτόματα να επανασυνδεθεί στην τελευταία συνδεδεμένη συσκευή.
- Για να διαγράψετε τις πληροφορίες ζεύξης, πατήστε παρατεταμένα  για 8 δευτερόλεπτα έως ότου η ένδειξη LED να ξεκινήσει να αναβοσβήνει σιγά με κυανό χρώμα 3 φορές.

Έλεγχος αναπαραγωγής

Κατά την αναπαραγωγή μουσικής,

Πατήστε για παύση ή συνέχιση της αναπαραγωγής.



Πατήστε το δύο φορές για αναπαραγωγή του επόμενου κομματιού.



Ρυθμίζει την ένταση ήχου

Έλεγχος του τηλεφώνου σας

Πατήστε για να απαντήσετε ή να τερματίσετε μια κλήση



Πατήστε παρατεταμένα για να απορρίψετε μια κλήση






Ρυθμίζει την ένταση ήχου


Ζεύξη στερεοφωνικής λειτουργίας

Δύο ίδια ασύρματα ηχεία (Philips S6305) μπορούν να συνδυαστούν μεταξύ τους για στερεοφωνικό ήχο.

Σημείωση

- Οποιοδήποτε ηχείο μπορεί να χρησιμοποιηθεί ως πρωτεύον ηχείο.
- Το ηχείο που είναι συνδεδεμένο σε μια συσκευή Bluetooth μπορεί να χρησιμοποιηθεί μόνο ως πρωτεύον ηχείο.
- Πριν από τη στερεοφωνική ζεύξη, βεβαιωθείτε ότι το δευτερεύον ηχείο βρίσκεται σε λειτουργία ζεύξης Bluetooth.
- Διατηρήστε μέγιστη απόσταση 20 μέτρων (66 πόδια) μεταξύ του ηχείου και της συσκευής Bluetooth.
- Σε στερεοφωνική λειτουργία, η λειτουργία κουμπιών στο δευτερεύον ηχείο είναι ίδια με αυτή του πρωτεύοντος ηχείου.


- 1 Πατήστε  για να ανάψετε και τα δύο ηχεία, θα μπουν αυτόματα στη λειτουργία ζεύξης Bluetooth. Το ηχείο που είναι συνδεδεμένο στη συσκευή Bluetooth θα χρησιμοποιηθεί ως πρωτεύον ηχείο.
- 2 Στο πρωτεύον ηχείο, πατήστε παρατεταμένα  για να μεταβείτε στη λειτουργία στερεοφωνικής ζεύξης, έως ότου η ενδεικτική λυχνία LED ξεκινήσει να αναβοσβήνει με μπλε και πράσινο χρώμα εναλλάξ.
 - ↳ Θα ακούσετε ένα σύντομο ήχο όταν πετύχει.
 - ↳ Η ενδεικτική λυχνία LED ανάβει με μπλε και πράσινο χρώμα εναλλάξ στο πρωτεύον ηχείο.
 - ↳ Η ενδεικτική λυχνία LED ανάβει με μπλε χρώμα στο δευτερεύον ηχείο.
- 3 Πατήστε  σε οποιοδήποτε ηχείο. Η μουσική θα αναπαραχθεί και από τα δύο ηχεία.

Για έξοδο από τη στερεοφωνική λειτουργία, πατήστε και κρατήστε πατημένο το  σε οποιοδήποτε ηχείο.


5 Άλλα χαρακτηριστικά

Αναπαραγωγή από εξωτερική συσκευή ήχου

Με αυτό το ηχείο, μπορείτε να απολαύσετε μουσική από μια εξωτερική συσκευή ήχου, όπως μια συσκευή αναπαραγωγής MP3.

- 1 Συνδέστε ένα καλώδιο ήχου στην υποδοχή  του ηχείου και την υποδοχή ακουστικών σε μια εξωτερική συσκευή.
 - ↳ Το ηχείο θα μεταβεί αυτόματα στη λειτουργία AUX IN.
 - ↳ Η ενδεικτική λυχνία LED ανάβει με πράσινο χρώμα.
- 2 Μπορείτε να ελέγξετε την αναπαραγωγή και την ένταση του ήχου μέσω της συνδεδεμένης εξωτερικής συσκευής ήχου.

Φόρτιση εξωτερικής συσκευής ήχου


Μπορείτε να φορτίσετε μια εξωτερική συσκευή ήχου (για παράδειγμα, ένα smartphone ή μια συσκευή αναπαραγωγής MP3) μέσω της θύρας  στο πίσω μέρος του ηχείου.

Σημείωση

- Το ρεύμα φόρτισης USB είναι 5 V = 2 A.
- Χρησιμοποιήστε το αρχικό καλώδιο δεδομένων της αντίστοιχης συσκευής.
- Δεν είναι εγγυημένη η φόρτιση όλων των συσκευών USB.

Πολύχρωμη λυχνία LED

Το ηχείο είναι εξοπλισμένο με πολύχρωμη λυχνία LED και στις δύο πλευρές. Κατά την αναπαραγωγή της μουσικής, το χρώμα και η φωτεινότητα της πολύχρωμης λυχνίας LED ποικίλλουν ανάλογα με το ηχητικό σήμα.

Πατήστε  για να ενεργοποιήσετε ή να απενεργοποιήσετε την πολύχρωμη λυχνία LED.

6 Πληροφορίες προϊόντος

Σημείωση

- Οι πληροφορίες προϊόντος υπόκεινται σε αλλαγές χωρίς προηγούμενη ειδοποίηση.

Γενικές πληροφορίες

Τροφοδοσία:	5 V = 3 A
Ενσωματωμένη μπαταρία λιθίου	7,4 V, 4400 mAh
Θύρα USB	5 V = 2 A
Διαστάσεις (Π x Υ x Β)	230 x 100 x 100 mm
Βάρος (κύρια μονάδα)	1 kg

Ενισχυτής

Ισχύς εξόδου	10 W x 2
Συχνότητα απόκρισης	100 Hz - 20 kHz
Αναλογία σήματος προς θόρυβο	> 70 dB

Ηχεία

Αντίσταση	4
Μέγιστη ισχύς εισόδου	10 W
Μέγεθος	2,25"

Bluetooth

Έκδοση Bluetooth	5.0
Εύρος συχνότητας	2402 - 2480 MHz
Μέγιστη ισχύς μετάδοσης	5 dBm
Συμβατά προφίλ Bluetooth	A2DP, AVRCP
Εύρος Bluetooth	περίπου 20 m

7 Αντιμετώπιση προβλημάτων



Προειδοποίηση

- Μην αφαιρείτε ποτέ το περίβλημα του ηχείου.

Για να διατηρήσετε την ισχύ της εγγύησης, μην προσπαθήσετε ποτέ να επισκευάσετε το ηχείο μόνοι σας.

Εάν αντιμετωπίζετε προβλήματα κατά τη χρήση αυτού του ηχείου, ελέγξτε τα παρακάτω πριν ζητήσετε σέρβις. Εάν το πρόβλημα παραμένει, μεταβείτε στον ιστότοπο της Philips (www.philips.com/welcome). Όταν επικοινωνείτε με την Philips, βεβαιωθείτε ότι έχετε κοντά το ηχείο και τον αριθμό μοντέλου και το σειριακό αριθμό.

Γενικά

Δεν ανάβει

- Βεβαιωθείτε ότι το ηχείο είναι πλήρως φορτισμένο.
- Βεβαιωθείτε ότι η υποδοχή USB του ηχείου είναι σωστά συνδεδεμένη.
- Ως χαρακτηριστικό εξοικονόμησης ενέργειας, το ηχείο απενεργοποιείται αυτόματα μετά από 15 λεπτά, εάν δεν ληφθεί ηχητικό σήμα ή δεν συνδεθεί καμία συσκευή ήχου.

Δεν ακούγεται ήχος

- Ρυθμίστε την ένταση του ηχείου.
- Ρυθμίστε την ένταση στη συνδεδεμένη συσκευή.
- Στη λειτουργία AUDIO IN, βεβαιωθείτε ότι η αναπαραγωγή μουσικής μέσω Bluetooth έχει διακοπεί.
- Βεβαιωθείτε ότι η συσκευή Bluetooth βρίσκεται εντός του εύρους λειτουργίας.

Το ηχείο δεν ανταποκρίνεται

- Κάντε επανεκκίνηση του ηχείου.

Bluetooth

Η ποιότητα ήχου είναι κακή μετά τη σύνδεση με μια συσκευή Bluetooth.

- Η λήψη Bluetooth είναι κακή. Μετακινήστε τη συσκευή πιο κοντά στο ηχείο ή αφαιρέστε τυχόν εμπόδια που υπάρχουν ανάμεσά τους.

Η ένδειξη ζεύξης [Philips S6305] στη συσκευή Bluetooth δε βρέθηκε

- Πατήστε το  για 2 δευτερόλεπτα για να μπείτε στη λειτουργία ζεύξης και στη συνέχεια προσπαθήστε ξανά.

Δε μπορεί να συνδεθεί στη συσκευή Bluetooth.

- Η λειτουργία Bluetooth της συσκευής δεν είναι ενεργοποιημένη. Ανατρέξτε στο εγχειρίδιο χρήσης της συσκευής για να μάθετε πώς μπορείτε να ενεργοποιήσετε τη λειτουργία.
- Αυτό το ηχείο δεν βρίσκεται σε λειτουργία ζεύξης.
- Αυτό το ηχείο είναι ήδη συνδεδεμένο σε άλλη συσκευή Bluetooth. Αποσυνδέστε το και δοκιμάστε ξανά.

8 Ειδιοποίηση

Οποιοσδήποτε αλλαγές ή τροποποιήσεις σε αυτή τη συσκευή που δεν έχουν εγκριθεί ρητά από τη **TP Vision Europe B.V.** μπορεί να ακυρώσουν το δικαίωμα του χρήστη να χρησιμοποιεί το προϊόν.

Συμμόρφωση



Με το παρόν έγγραφο, η **TP Vision Europe B.V.** δηλώνει ότι αυτό το προϊόν συμμορφώνεται με τις βασικές απαιτήσεις και άλλες σχετικές διατάξεις της Οδηγίας 2014/53/ΕΕ. Μπορείτε να βρείτε τη δήλωση συμμόρφωσης στη διεύθυνση www.philips.com/support.

Φροντίδα του περιβάλλοντος

Απόρριψη του παλιού προϊόντος και της μπαταρίας σας



Το προϊόν σας έχει σχεδιαστεί και κατασκευαστεί με υλικά και εξαρτήματα υψηλής ποιότητας, τα οποία μπορούν να ανακυκλωθούν και να επαναχρησιμοποιηθούν.



Αυτό το σύμβολο σε ένα προϊόν σημαίνει ότι το προϊόν καλύπτεται από την Ευρωπαϊκή Οδηγία 2012/19/ΕΕ.

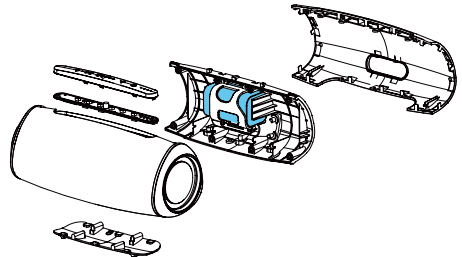


Αυτό το σύμβολο σημαίνει ότι το προϊόν περιέχει μπαταρίες που καλύπτονται από την Ευρωπαϊκή Οδηγία 2013/56/ΕΕ, οι οποίες δεν μπορούν να απορριφθούν με τα κανονικά οικιακά απορρίμματα.

Μάθετε για το τοπικό σύστημα χωριστής συλλογής ηλεκτρικών και ηλεκτρονικών προϊόντων και μπαταριών. Ακολουθήστε τους τοπικούς κανονισμούς και μην απορρίπτετε ποτέ το προϊόν και τις μπαταρίες με τα κανονικά οικιακά απορρίμματα. Η σωστή απόρριψη των παλαιών προϊόντων και των μπαταριών συμβάλλει στην αποφυγή των αρνητικών συνεπειών για το περιβάλλον και την ανθρώπινη υγεία.

Αφαίρεση των μπαταριών μίας χρήσης

Για να αφαιρέσετε τις μπαταρίες μίας χρήσης, ανατρέξτε στην ενότητα εγκατάστασης μπαταριών.



Μόνο για ΕΜΠΝΕΥΣΗ

Περιβαλλοντικές πληροφορίες

Όλες οι περιττές συσκευασίες έχουν παραλειφθεί. Προσπαθήσαμε να κάνουμε τη συσκευασία εύκολη και τη διαχωρίσαμε σε τρία υλικά: χαρτόνι (κουτί), αφρός πολυστερίνης (χαρτόνι) και πολυαιθυλένιο (σάκοι, προστατευτικό φύλλο αφρού).

Το σύστημά σας αποτελείται από υλικά που μπορούν να ανακυκλωθούν και να επαναχρησιμοποιηθούν αν αποσυναρμολογηθούν από εξειδικευμένη εταιρεία. Τηρείτε τους τοπικούς κανονισμούς σχετικά με τη διάθεση των υλικών συσκευασίας, των χρησιμοποιημένων μπαταριών και του παλαιού εξοπλισμού.

Δήλωση FCC

Αυτή η συσκευή συμμορφώνεται με το μέρος 15 των κανονισμών FCC. Η λειτουργία υπόκειται στις ακόλουθες δύο προϋποθέσεις: (1) Αυτή η συσκευή δεν μπορεί να προκαλέσει επιβλαβείς παρεμβολές και (2) αυτή η συσκευή πρέπει να δέχεται τυχόν παρεμβολές, συμπεριλαμβανομένων παρεμβολών που μπορεί να προκαλέσουν ανεπιθύμητη λειτουργία.

Προειδοποίηση: Αλλαγές ή τροποποιήσεις, οι οποίες δεν έχουν εγκριθεί ρητώς από τον υπεύθυνο για τη συμμόρφωση, μπορεί να ακυρώσουν το δικαίωμα χρήσης του εξοπλισμού από τον χρήστη.

Σημείωση: Αυτός ο εξοπλισμός έχει ελεγχθεί και έχει διαπιστωθεί ότι συμμορφώνεται με τα όρια ψηφιακής συσκευής Κατηγορίας Β, σύμφωνα με το μέρος 15 των κανονισμών FCC.

Αυτά τα όρια έχουν σχεδιαστεί για να παρέχουν εύλογη προστασία από επιβλαβείς παρεμβολές σε οικιακή εγκατάσταση.

Αυτός ο εξοπλισμός παράγει, χρησιμοποιεί και μπορεί να εκπέμψει ενέργεια ραδιοσυχνοτήτων και, εάν δεν εγκατασταθεί και χρησιμοποιηθεί σύμφωνα με τις οδηγίες, μπορεί να προκαλέσει επιβλαβείς παρεμβολές στις ραδιοεπικοινωνίες. Ωστόσο, δεν υπάρχει εγγύηση ότι δεν θα υπάρξουν παρεμβολές σε μια συγκεκριμένη εγκατάσταση. Εάν αυτός ο εξοπλισμός προκαλεί επιβλαβείς παρεμβολές στη ραδιοφωνική ή τηλεοπτική λήψη, η οποία μπορεί να προσδιοριστεί απενεργοποιώντας και ενεργοποιώντας τον εξοπλισμό, ο χρήστης ενθαρρύνεται να προσπαθήσει να διορθώσει τις παρεμβολές με ένα ή περισσότερα από τα ακόλουθα μέτρα: (1) Αλλάξτε τον προσανατολισμό ή μετακινήστε την κεραία λήψης. (2) Αυξήστε την απόσταση μεταξύ του εξοπλισμού και του δέκτη. (3) Συνδέστε τον εξοπλισμό σε μια πρίζα σε ένα κύκλωμα διαφορετικό από εκείνο στο οποίο είναι συνδεδεμένος ο δέκτης. (4) Συμβουλευτείτε τον αντιπρόσωπο ή έναν έμπειρο τεχνικό ραδιοφώνου/τηλεόρασης για βοήθεια.

Δήλωση προειδοποίησης ραδιοσυχνοτήτων

Η συσκευή έχει αξιολογηθεί ώστε να πληροί τις γενικές απαιτήσεις έκθεσης σε ραδιοσυχνότητες. Η συσκευή μπορεί να χρησιμοποιηθεί σε συνθήκες φορητής έκθεσης χωρίς περιορισμούς.

Ειδοποίηση εμπορικών σημάτων



Το λεκτικό σήμα και τα λογότυπα Bluetooth® είναι σήματα κατατεθέντα που ανήκουν στην Bluetooth SIG, Inc. και οποιαδήποτε χρήση αυτών των σημάτων από την **TP Vision Europe B.V.** γίνεται κατόπιν άδειας χρήσης. Άλλα εμπορικά σήματα και εμπορικές ονομασίες ανήκουν στους αντίστοιχους κατόχους τους.



Η ονομασία Philips και το έμβλημα της ασπίδας Philips είναι καταχωρημένα εμπορικά σήματα της Koninklijke Philips N.V. και χρησιμοποιούνται με άδεια χρήσης.
Το προϊόν αυτό έχει κατασκευαστεί και πωλείται υπό την ευθύνη της MMD Hong Kong Holding Limited ή μιας από τις θυγατρικές της και η MMD Hong Kong Holding Limited είναι ο εγγυητής σε σχέση με αυτό το προϊόν.

TAS6305_00_UM_V1.0

