




# Додаток на упатството за користење

## 1. Bluetooth спарување

 *Забелешка: За овој производ со Play-Fi CAP верзија 506.3.0.063 или 506.3.0.077 потребно е Play-fi/Wi-fi врската да биде поставена и да функционира пред да се дозволи да се вклучи Bluetooth спарувањето. Следете ги упатствата во делот „Поврзи се со Wi-Fi (Безжично работење)“ во упатството за корисници за да го завршите Play-fi/Wi-fi нагодувањето кога производот се користи за првпат.*

Bluetooth процедура за спарување:

1. Префрлете го уредот на Bluetooth извор.
2. Притиснете го копчето Извор  на далечинскиот управувач подолго од 3 секунди. Или притиснете мени за поставки  за да изберете BT PAIR и притиснете > за да почне.
3. Најдете го уредот со име XXXXX-BT во достапниот список на уредот на вашиот телефон/таблет (XXXXX е името избрано за време на Play-Fi нагодување).
4. Изберете XXXXX-BT и чекајте да се оствари Bluetooth поврзувањето. Вообичаено, завршува за 1-2 секунди.