

Philips
Radiosveglia

Ampio display

AJ3540



Radiosveglia con ampio display

Una pratica radiosveglia dal display estremamente ampio per facilitare la lettura, dotata di due sveglie indipendenti: una per te, una per il tuo partner. Inizia la tua giornata in orario al suono della radio o della sveglia.

Tutto quello di cui hai bisogno

- Ampio display per una facile visualizzazione
- Sveglia a due modalità per svegliare te il tuo partner a orari diversi
- Sintonizzatore FM/MW per ascoltare la radio

Semplicità d'uso

- Impostazione semplice dell'ora per impostare l'orario e la sveglia senza istruzioni
- Svegliati al suono della tua stazione radiofonica preferita o con il cicalino
- Spegnimento automatico per addormentarsi ascoltando la musica preferita
- Ripetizione della sveglia dopo lo snooze


PHILIPS

In evidenza

Ampio display

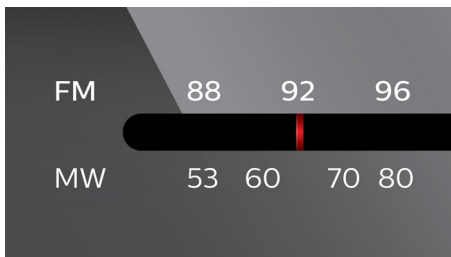
L'ampio display consente una lettura agevole dei contenuti visualizzati. Ora è possibile leggere l'ora e l'orario della sveglia con estrema facilità. È ideale per gli anziani o per chi ha problemi di vista.

Sveglia a due modalità



Il sistema audio Philips dispone di due orari per la sveglia, in modo da impostarne uno per te e uno per il tuo partner.

Sintonizzatore FM/MW




Sintonizzatore stereo FM/MW (AM)

Impostazione semplice dell'ora

Impostare l'ora e la sveglia è così facile che potrebbe non essere necessario fare


riferimento alla guida rapida o al manuale d'uso. Basta farsi guidare dai pulsanti serigrafati della radiosveglia per impostare l'ora e la sveglia.

Sveglia con radio o cicalino



Svegliati al suono della tua stazione radio preferita o con un segnale acustico. Basta impostare la radiosveglia Philips per svegliarti con la programmazione dell'ultima stazione radio ascoltata oppure con il segnale acustico selezionato. Al momento del risveglio, la radiosveglia Philips si accenderà automaticamente sulla stazione desiderata o attiverà il segnale acustico.


Spegnimento automatico



Permette di decidere per quanto tempo ascoltare la musica o la radio preferita prima di

addormentarsi. Basta impostare un limite di tempo (fino a 2 ore) e scegliere un CD o una stazione radio da ascoltare mentre ci si addormenta. L'impianto continua a riprodurre la musica per la durata selezionata, quindi si spegne automaticamente e si imposta la modalità stand-by a basso consumo. Per addormentarsi con il CD o il DJ preferito senza contare le pecore o sprecare energia.

Ripetizione della suoneria



La radiosveglia Philips è dotata di una funzione snooze pensata per chi ha difficoltà a svegliarsi al mattino. Se si desidera continuare a dormire anche dopo il suono della sveglia basta premere il pulsante Repeat Alarm (Ripeti suoneria) una volta. La sveglia ricomincerà a suonare nove minuti dopo. È possibile premere il pulsante ogni nove minuti e spegnere completamente la sveglia solo al momento di alzarsi.

Specifiche

Funzioni utili

- Sveglia: Reset allarme 24 ore, cicalino, radiosveglia, ripetizione della suoneria (snooze)
- Orologio: Digitale, spegnimento automatico
- Tipo display: Display LED
- Miglioramenti dell'orologio: orologio di sfondo

Sintonizzatore/Ricezione/Trasmissione

- Bande sintonizzatore: FM, MW

Audio

- Impianto audio: mono
- Controllo del volume: rotatorio (analogico)

Accessori

- Cavi/collegamenti: cavo di alimentazione

- Altre: Manuale utente
- Garanzia: Certificato di garanzia

Dimensioni (lxpxa)

- Tipo di imballaggio: D-box
- Peso lordo: 0,82 Kg
- Peso: 0,69 Kg
- Profondità unità principale: 78 mm
- Altezza unità principale: 106 mm
- Larghezza unità principale: 218 mm

Assorbimento

- Tipo di batteria: 6F22 9 V
- Voltaggio della batteria: 9 V
- Numero di batterie: 1



Data di rilascio
2015-01-22

Versione: 2.2.11

12 NC: 9073 101 02807
EAN: 87 10895 98335 8

© 2015 Koninklijke Philips N.V.
Tutti i diritti riservati.

Le specifiche sono soggette a modifica senza preavviso. I marchi sono di proprietà di Koninklijke Philips N.V. o dei rispettivi detentori.

www.philips.com