

PHILIPS

Ακουστικά για
παιδιά

Σειρά 4000

ΤΑΚ4607



Εγχειρίδιο χρήσης

Καταχωρήστε το προϊόν σας και λάβετε υποστήριξη στη διεύθυνση
www.philips.com/support

Περιεχόμενα

1	Σημαντικές οδηγίες ασφαλείας	2
	Ασφάλεια ακοής	2
	Γενικές πληροφορίες	2

2	Τα ακουστικά σας Bluetooth	3
	Τι περιλαμβάνεται στη συσκευασία	3
	Άλλες συσκευές	3
	Επισκόπηση των ασύρματων Bluetooth ακουστικών σας	4

3	Ξεκινώντας	5
	Φόρτιση της μπαταρίας	5
	Ζεύξη των ακουστικών με το κινητό σας τηλέφωνο	5

4	Χρήση των ακουστικών σας	6
	Συνδέστε τα ακουστικά στη συσκευή σας Bluetooth	6
	Διαχείριση των κλήσεων και της μουσικής σας	6
	Το όριο χρόνου αναπαραγωγής και το όριο έντασης ήχου μπορεί να ρυθμιστεί στην εφαρμογή Philips Headphones	7

5	Τεχνικά χαρακτηριστικά	9
---	------------------------	---

6	Ανακοίνωση	10
	Δήλωση συμμόρφωσης	10
	Απόρριψη του παλιού προϊόντος και της μπαταρίας σας	10
	Αφαίρεση της ενσωματωμένης μπαταρίας	10
	Συμμόρφωση με EMF	10
	Περιβαλλοντικές πληροφορίες	11
	Δήλωση συμμόρφωσης	11

7	Εμπορικά σήματα	12
---	-----------------	----

8	Συχνές ερωτήσεις	13
---	------------------	----

1 Σημαντικές οδηγίες ασφαλείας

Ασφάλεια ακοής



Κίνδυνος

- Για να αποφύγετε βλάβη της ακοής, περιορίστε τον χρόνο που χρησιμοποιείτε τα ακουστικά σε υψηλή ένταση ήχου και ρυθμίστε την ένταση ήχου σε ασφαλή στάθμη. Όσο δυνατότερη είναι η ένταση ήχου, τόσο συντομότερος είναι ο ασφαλής χρόνος ακρόασης.

Φροντίστε να τηρείτε τις ακόλουθες οδηγίες όταν χρησιμοποιείτε τα ακουστικά σας.

- Ακούτε σε λογική ένταση ήχου για λογικά χρονικά διαστήματα.
- Μην αυξάνετε διαρκώς την ένταση ήχου επειδή η ακοή σας προσαρμόζεται.
- Μην ανεβάζετε την ένταση ήχου σε τόσο υψηλή στάθμη ώστε να μην ακούτε τι συμβαίνει γύρω σας.
- Θα πρέπει να δίνετε προσοχή ή να διακόπτετε προσωρινά τη χρήση σε δυνητικά επικίνδυνες καταστάσεις.
- Η υπερβολική πίεση ήχου από ενδύττια ακουστικά και ακουστικά κεφαλής μπορεί να προκαλέσει απώλεια της ακοής.
- Η χρήση ακουστικών με καλυμμένα και τα δύο αυτιά δεν συνιστάται κατά την οδήγηση και ενδέχεται να είναι παράνομη σε ορισμένες περιοχές.
- Για την ασφάλειά σας, αποφύγετε περισπασμούς από τη μουσική ή τις τηλεφωνικές κλήσεις ενώ οδηγείτε ή σε άλλα δυνητικά επικίνδυνα περιβάλλοντα.

Γενικές πληροφορίες

Για να αποφύγετε ζημιά ή δυσλειτουργία:



Προσοχή

- Μην εκθέτετε τα ακουστικά σε υπερβολική θερμότητα.
- Μην ρίχνετε τα ακουστικά σας.
- Μην εκθέτετε τα ακουστικά σε σταγόνες ή πιτσιλιές. (Ανατρέξτε στην ενότητα αξιολόγηση IP συγκεκριμένου προϊόντος)
- Μην βυθίζετε τα ακουστικά σας σε νερό.
- Μην φορτίζετε τα ακουστικά σας όταν η υποδοχή ή η πρίζα είναι υγρή.
- Μην χρησιμοποιείτε καθαριστικά που περιέχουν αλκοόλη, αμμωνία, βενζόλιο ή λιπαντικά μέσα.
- Εάν χρειάζεται καθαρισμός, χρησιμοποιήστε ένα μαλακό πανάκι, βρεγμένο με ελάχιστη ποσότητα νερού ή αρωμαμένο ήπιο σαπούνι αν χρειάζεται, για να καθαρίσετε το προϊόν.
- Μην εκθέτετε την ενσωματωμένη μπαταρία σε υπερβολική θερμότητα όπως ηλιοφάνεια, φωτιά ή κάτι παρόμοιο
- Υπάρχει κίνδυνος έκρηξης εάν η μπαταρία δεν αντικατασταθεί σωστά. Αντικαταστήστε μόνο με τον ίδιο ή ισοδύναμο τύπο.
- Για την επίτευξη της συγκεκριμένης διαβάθμισης IP, το κάλυμμα της υποδοχής φόρτισης πρέπει να είναι κλειστό.
- Η απόρριψη μιας μπαταρίας στη φωτιά ή σε ζεστό φούρνο ή η μηχανική σύνθλιψη ή η κοπή μιας μπαταρίας μπορεί να προκαλέσει έκρηξη.
- Μην αφήνετε μια μπαταρία σε περιβάλλον με εξαιρετικά υψηλή θερμοκρασία, η οποία μπορεί να οδηγήσει σε έκρηξη ή διαρροή εύφλεκτου υγρού ή αερίου.
- Μια μπαταρία που υπόκειται σε εξαιρετικά χαμηλή πίεση αέρα ενδέχεται να εκραγεί ή να οδηγήσει σε διαρροή εύφλεκτου υγρού ή αερίου.

Θερμοκρασίες και υγρασία αποθήκευσης

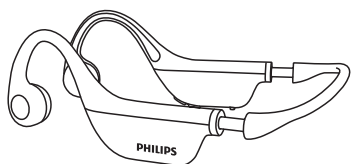
- Αποθηκεύστε σε χώρο όπου η θερμοκρασία κυμαίνεται μεταξύ -20°C και 50°C με σχετική υγρασία έως 90%.
- Θέστε σε λειτουργία σε χώρο όπου η θερμοκρασία κυμαίνεται μεταξύ 0°C και 45°C με σχετική υγρασία έως 90%.
- Η διάρκεια ζωής της μπαταρίας ενδέχεται να είναι μικρότερη σε συνθήκες υψηλής ή χαμηλής θερμοκρασίας.
- Η αντικατάσταση μπαταρίας με λανθασμένο τρόπο εγείρει τον κίνδυνο πρόκλησης σοβαρής ζημιάς στα ακουστικά και την μπαταρία (για παράδειγμα, στην περίπτωση ορισμένων τύπων μπαταριών λιθίου)

2 Τα ακουστικά σας Bluetooth

Συγχαρητήρια για την αγορά σας και καλωσορίσατε στη Philips! Για να επωφεληθείτε πλήρως από την υποστήριξη που προσφέρει η Philips, καταχωρήστε το προϊόν σας στη διεύθυνση www.philips.com/welcome. Με αυτά τα ακουστικά Philips μπορείτε:

- Να απολαμβάνετε βολικές ασύρματες κλήσεις handsfree
- Να απολαμβάνετε και να ελέγχετε μουσική ασύρματα
- Να εναλλάσσετε μεταξύ κλήσεων και μουσικής

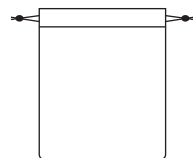
Τι περιλαμβάνεται στη συσκευασία



Ασύρματα ακουστικά για παιδιά
Philips TAK4607




Ακουστικά άκρα x 1 ζεύγος



Μαλακή θήκη



Καλώδιο φόρτισης τύπου C (μόνο για φόρτιση)



Οδηγός γρήγορης έναρξης



Παγκόσμια εγγύηση

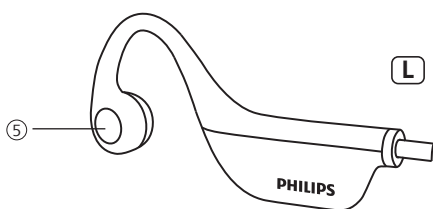
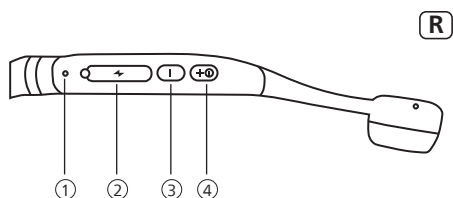



Φυλλάδιο ασφαλείας

Άλλες συσκευές

Ένα κινητό τηλέφωνο ή μια κινητή συσκευή (π.χ. notebook, tablet, προσαρμογείς Bluetooth, συσκευές αναπαραγωγής MP3 κ.λπ.) που υποστηρίζει Bluetooth και είναι συμβατή με τα ακουστικά (ανατρέξτε στην ενότητα «Τεχνικά χαρακτηριστικά» στη σελίδα 9).

Επισκόπηση των ασύρματων Bluetooth ακουστικών σας



- ① Ένδειξη LED
- ② Υποδοχή φόρτισης τύπου C
- ③ Ένταση ήχου -
- ④  Πλήκτρο τροφοδοσίας / Ένταση ήχου +
- ⑤ Κουμπί πολλαπλών λειτουργιών (MFB)

3 Ξεκινώντας

Φόρτιση της μπαταρίας

Σημείωση

- Πριν χρησιμοποιήσετε τα ακουστικά σας, τοποθετήστε τα στη θήκη φόρτισης και φορτίστε την μπαταρία για 2 ώρες για βέλτιστη απόδοση και διάρκεια ζωής της μπαταρίας.
- Χρησιμοποιήστε μόνο το πρωτότυπο καλώδιο φόρτισης USB για να αποφύγετε τυχόν ζημιές.
- Ολοκληρώστε την κλήση σας πριν ξεκινήσετε τη φόρτιση. Η σύνδεση των ακουστικών για φόρτιση θα τα απενεργοποιήσει.

Συνδέστε το παρεχόμενο καλώδιο φόρτισης τύπου C:

- Στην υποδοχή φόρτισης τύπου C στα ακουστικά, και
 - Στον φορτιστή/στη θύρα USB ενός υπολογιστή.
- ↳ Το LED ανάβει σε μπλε χρώμα στη διάρκεια της φόρτισης και σβήνει όταν τα ακουστικά φορτιστούν πλήρως.

Συμβουλή

- Κανονικά, μια πλήρης φόρτιση χρειάζεται 2 ώρες.

Ζεύξη των ακουστικών με το κινητό σας τηλέφωνο

Πριν χρησιμοποιήσετε για πρώτη φορά τα ακουστικά με το κινητό σας τηλέφωνο, πραγματοποιήστε ζεύξη των ακουστικών με ένα κινητό τηλέφωνο. Η επιτυχής ζεύξη δημιουργεί μια μοναδική κρυπτογραφημένη σύνδεση μεταξύ των ακουστικών και του κινητού τηλεφώνου. Τα ακουστικά αποθηκεύουν στη μνήμη τις τελευταίες 4 συσκευές. Αν προσπαθήσετε να κάνετε ζεύξη με περισσότερες από 4 συσκευές, η συσκευή που συνδέθηκε πρώτη θα αντικατασταθεί από τη νέα συσκευή.

- 1 Βεβαιωθείτε ότι τα ακουστικά είναι πλήρως φορτισμένα και απενεργοποιημένα.
- 2 Πατήστε παρατεταμένα το **⓪** για 4 δευτερόλεπτα μέχρι να αρχίσει να αναβοσβήνει γρήγορα το μπλε LED.
↳ Τα ακουστικά παραμένουν στη λειτουργία ζεύξης για 5 λεπτά.
- 3 Βεβαιωθείτε ότι το κινητό τηλέφωνο είναι ενεργοποιημένο και ότι η λειτουργία Bluetooth είναι ενεργοποιημένη.
- 4 Κάντε ζεύξη των ακουστικών με το κινητό τηλέφωνο. Για αναλυτικές πληροφορίες, ανατρέξτε στο εγχειρίδιο χρήσης του κινητού σας τηλεφώνου.

Το ακόλουθο παράδειγμα σας δείχνει πώς να συνδέσετε τα ακουστικά σας με το κινητό σας τηλέφωνο.

- 1 Ενεργοποιήστε τη λειτουργία Bluetooth του κινητού σας τηλεφώνου, επιλέξτε **Philips TAK4607**.
- 2 Εισάγετε τον κωδικό πρόσβασης των ακουστικών «0000» (τέσσερα μηδενικά) αν σας ζητηθεί. Για τις συσκευές που χρησιμοποιούν Bluetooth 3.0 ή μεταγενέστερη έκδοση, δεν χρειάζεται να εισαγάγετε έναν κωδικό πρόσβασης



Philips TAK4607

4 Χρήση των ακουστικών σας

Συνδέστε τα ακουστικά στη συσκευή σας Bluetooth

- 1 Ενεργοποιήστε το κινητό σας τηλέφωνο/τη συσκευή Bluetooth.
- 2 Πατήστε παρατεταμένα το πλήκτρο ενεργοποίησης/απενεργοποίησης για να ενεργοποιήσετε τα ακουστικά.
 - ↳ Το μπλε LED ανάβει για 1 δευτερόλεπτο.
 - ↳ Τα ακουστικά επανασυνδέονται αυτόματα στο κινητό τηλέφωνο/στη συσκευή Bluetooth που είχαν συνδεθεί τελευταία. Αν δεν είναι διαθέσιμη η συσκευή που συνδέθηκε τελευταία, τα ακουστικά θα μεταβούν σε λειτουργία ζεύξης.



Συμβουλή

- Εάν ενεργοποιήσετε το κινητό τηλέφωνο/τη συσκευή Bluetooth ή ενεργοποιήσετε τη λειτουργία Bluetooth μετά την ενεργοποίηση των ακουστικών, πρέπει να συνδέσετε ξανά τα ακουστικά και το κινητό τηλέφωνο/τη συσκευή Bluetooth χειροκίνητα.



Σημείωση

- Εάν τα ακουστικά δεν συνδεθούν με οποιαδήποτε συσκευή Bluetooth εντός εμβέλειας σε διάστημα 5 λεπτών, θα απενεργοποιηθούν αυτόματα για εξοικονόμηση μπαταρίας.

Διαχείριση των κλήσεων και της μουσικής σας

Ενεργοποίηση/απενεργοποίηση

Εργασία	Πλήκτρο	Ενέργεια
Ενεργοποίηση των ακουστικών	Πλήκτρο τροφодοσίας	Πατήστε το παρατεταμένα για 2 δευτερόλεπτα
Απενεργοποίηση των ακουστικών	Πλήκτρο τροφодοσίας	Πατήστε το παρατεταμένα για 4 δευτερόλεπτα ↳ Το μπλε LED ανάβει για 1 δευτερόλεπτο

Έλεγχος μουσικής

Εργασία	Πλήκτρο	Ενέργεια
Αναπαραγωγή ή παύση μουσικής	MFB	Πατήστε μία φορά
Ρύθμιση έντασης ήχου	+/-	Πατήστε μία φορά
Επόμενο κομμάτι	+	Παρατεταμένο πάτημα
Προηγούμενο κομμάτι	-	Παρατεταμένο πάτημα

Έλεγχος κλήσης

Εργασία	Πλήκτρο	Ενέργεια
Απάντηση / τερματισμός κλήσης	MFB	Πατήστε μία φορά
Απόρριψη κλήσης	MFB	Παρατεταμένο πάτημα.
Εναλλαγή καλούντος στη διάρκεια μιας κλήσης	MFB	Πατήστε δύο φορές

Άλλες ενδείξεις κατάστασης ακουστικών

Κατάσταση ακουστικών	Ένδειξη
Τα ακουστικά συνδέονται σε μια συσκευή Bluetooth, είτε ενώ τα ακουστικά βρίσκονται σε κατάσταση αναμονής, είτε ενώ ακούτε μουσική	Το μπλε LED αναβοσβήνει μία φορά κάθε 4 δευτερόλεπτα
Τα ακουστικά είναι έτοιμα για ζεύξη	Το LED αναβοσβήνει γρήγορα σε μπλε χρώμα
Τα ακουστικά είναι ενεργοποιημένα αλλά δεν είναι συνδεδεμένα σε συσκευή Bluetooth	Το μπλε LED αναβοσβήνει δύο φορές κάθε 3 δευτερόλεπτα. Εάν δεν μπορεί να πραγματοποιηθεί σύνδεση, τα ακουστικά θα απενεργοποιηθούν μόνα τους σε 5 λεπτά
Χαμηλή στάθμη μπαταρίας	Το μπλε LED αναβοσβήνει 3 φορές για κάθε λεπτό, μέχρι να μην έχει ισχύ
Η μπαταρία είναι πλήρως φορτισμένη	Το μπλε LED είναι σβηστό

Το όριο χρόνου αναπαραγωγής και το όριο έντασης ήχου μπορεί να ρυθμιστεί στην εφαρμογή Philips Headphones

Σκανάρετε τον κωδικό QR/πατήστε το πλήκτρο «Λήψη» ή κάντε αναζήτηση για «Philips Headphones» στο Apple App Store ή στο Google Play για να πραγματοποιήσετε λήψη της εφαρμογής.



Όριο χρόνου αναπαραγωγής:

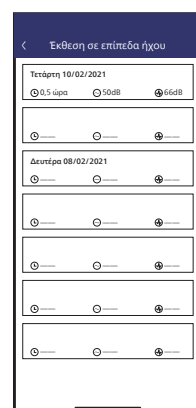
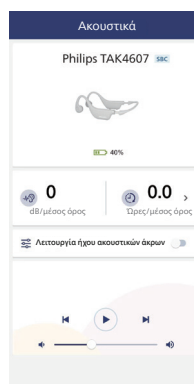
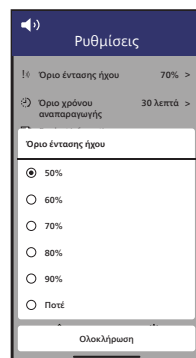


- Ο χρόνος αναπαραγωγής μπορεί να ρυθμιστεί στην εφαρμογή Philips Headphones.
 - ↳ Βεβαιωθείτε ότι η συσκευή σας είναι συνδεδεμένη με τα ακουστικά και ρυθμίστε τον χρόνο αναπαραγωγής στην εφαρμογή Philips Headphones.
- Το φωνητικό μήνυμα «Playtime limit enabled» (Όριο χρόνου αναπαραγωγής ενεργοποιημένο) θα ακουστεί 10 λεπτά πριν η ένταση ήχου φτάσει το προκαθορισμένο όριο έντασης ήχου.
 - ↳ α) Όταν επιτευχθεί το όριο χρόνου αναπαραγωγής, θα ακουστεί το φωνητικό μήνυμα «Playtime limit enabled» και η μουσική στα ακουστικά θα τεθεί σε παύση. Το φωνητικό μήνυμα «Playtime limit enabled» θα ακούγεται κάθε 10 δευτερόλεπτα μέχρι να αδειάσει η μπαταρία. Η συσκευή που είναι σε ζεύξη με τα ακουστικά θα τεθεί σε παύση ταυτόχρονα.
 - β) Αν θέλετε να συνεχίσει η αναπαραγωγή από τη συνδεδεμένη συσκευή, απενεργοποιήστε τα ακουστικά για να τα αποσυνδέσετε από τη συσκευή.
- Εντός της ίδιας ημέρας ενεργοποιήστε ξανά:
 - ↳ 1. Αν δεν συμπληρώθηκε ο χρόνος αναπαραγωγής της προηγούμενης περιόδου σύνδεσης, ο χρόνος αναπαραγωγής συνεχίζει να μετράει από την προηγούμενη περίοδο σύνδεσης και ακολουθήστε την περιγραφή που δόθηκε στο α).
 - 2. Αν ο χρόνος αναπαραγωγής της προηγούμενης περιόδου σύνδεσης συμπληρώθηκε, ακολουθήστε την περιγραφή που δόθηκε στο α).
 - 3. Αν θέλετε να ρυθμίσετε εκ νέου το όριο του χρόνου αναπαραγωγής, επιλέξτε «ποτέ» στο τμήμα ορίου χρόνου αναπαραγωγής στην εφαρμογή Philips Headphones.
- Την επόμενη ημέρα, ο χρονοδιακόπτης ορίου χρόνου αναπαραγωγής θα επανέλθει και θα μετράει από «0» λεπτά.

Όριο έντασης ήχου:

- Το όριο έντασης ήχου μπορεί να ρυθμιστεί στην εφαρμογή Philips Headphones:
 - ↳ α) Βεβαιωθείτε ότι η συσκευή σας είναι συνδεδεμένη στα ακουστικά και ρυθμίστε το όριο έντασης ήχου στην εφαρμογή Philips Headphones.
- Το φωνητικό μήνυμα «Volume limit enabled» (Όριο έντασης ήχου ενεργοποιημένο) ενεργοποιείται όταν η ένταση ήχου των ακουστικών είναι υψηλότερη από την προκαθορισμένη ένταση ήχου στην εφαρμογή Philips Headphones.

1. Αν η ένταση ήχου των ακουστικών είναι υψηλότερη από το προκαθορισμένο όριο έντασης ήχου στην εφαρμογή, η ένταση ήχου των ακουστικών θα μειώνεται κάθε 1 λεπτό, ενώ θα ακούγεται το φωνητικό μήνυμα «Volume limit enabled» μέχρι να επιτευχθεί η προκαθορισμένη ένταση ήχου.
2. Αν η ένταση ήχου των ακουστικών είναι η ίδια ή χαμηλότερη από την προκαθορισμένη ένταση ήχου στην εφαρμογή, η ένταση ήχου θα παραμείνει αμετάβλητη.

- Όταν τα ακουστικά απενεργοποιούνται και ενεργοποιούνται ξανά, το όριο έντασης ήχου θα ξεκινάει ξανά.
- Την επόμενη ημέρα, ο χρονοδιακόπτης θα επανέλθει. Για να τον ενεργοποιήσετε ξανά, καθορίστε το όριο έντασης ήχου.



Σημείωση

1. Διατηρήστε την εφαρμογή Philips Headphones στην αρχική συσκευή προκειμένου να διασφαλίσετε ότι δεν θα μεταβληθούν οι ρυθμίσεις.
2. Αν δεν ακούτε κανέναν ήχο όταν χρησιμοποιείτε τα ακουστικά, ελέγξτε εάν έχει ενεργοποιηθεί όριο χρόνου αναπαραγωγής.
3. Το όριο χρόνου αναπαραγωγής μπορεί να επαναρυθμιστεί πατώντας τα πλήκτρα «ένταση ήχου +» και «ένταση ήχου -» ταυτόχρονα για 4 δευτερόλεπτα. Αυτό θα επαναφέρει τα ακουστικά στις εργοστασιακές ρυθμίσεις.

5 Τεχνικά χαρακτηριστικά

- Χρόνος αναπαραγωγής μουσικής: 5 ώρες
- Χρόνος ομιλίας: 4 ώρες
- Χρόνος αναμονής: 80 ώρες
- Χρόνος φόρτισης: 2 ώρες
- Επαναφορτιζόμενη μπαταρία πολυμερών λιθίου (200 mAh)
- Έκδοση Bluetooth: 5.2
- Συμβατά προφίλ Bluetooth:
 - HFP (Hands-Free Profile)
 - A2DP (Advanced Audio Distribution Profile)
 - AVRCP (Audio Video Remote Control Profile)
- Υποστηριζόμενοι κωδικοποιητές ήχου: SBC
- Εύρος συχνοτήτων: 2,402-2,480 GHz
- Ισχύς πομπού: < 10 dBm
- Εύρος λειτουργίας: Έως 10 μέτρα
- 1 μικρόφωνο ακύρωσης περιβαλλοντικού θορύβου
- Αυτόματη απενεργοποίηση
- Θύρα USB-C για φόρτιση
- Προειδοποίηση χαμηλής μπαταρίας: διαθέσιμη
- IPX5

Σημείωση

- Οι προδιαγραφές υπόκεινται σε αλλαγή χωρίς προειδοποίηση.

6 Ανακοίνωση

Δήλωση συμμόρφωσης

Με το παρόν, η MMD Hong Kong Holding Limited δηλώνει ότι το προϊόν συμμορφώνεται με τις βασικές απαιτήσεις και άλλες σχετικές διατάξεις της οδηγίας RED Directive 2014/53/EU και UK Radio Equipment Regulations SI 2017 No 1206. Μπορείτε να βρείτε τη Δήλωση Συμμόρφωσης στη διεύθυνση www.philips.com/support.

Απόρριψη του παλιού προϊόντος και της μπαταρίας σας



Το προϊόν σας έχει σχεδιαστεί και κατασκευαστεί με υλικά και εξαρτήματα υψηλής ποιότητας, τα οποία μπορούν να ανακυκλωθούν και να επαναχρησιμοποιηθούν.



Αυτό το σύμβολο σε ένα προϊόν σημαίνει ότι το προϊόν καλύπτεται από την European Directive 2012/19/EU.

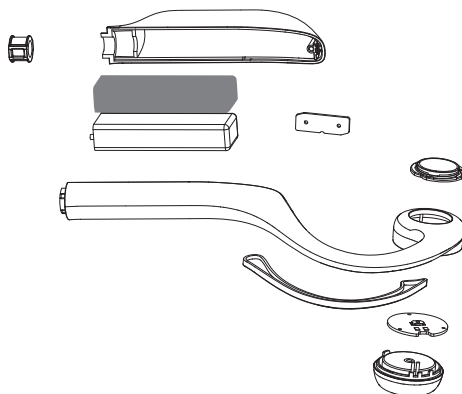


Αυτό το σύμβολο σημαίνει ότι το προϊόν περιέχει ενσωματωμένη επαναφορτιζόμενη μπαταρία που καλύπτεται από την European Directive 2013/56/EU και η οποία δεν μπορεί να απορριφθεί με τα τυπικά οικιακά απορρίμματα. Σας συνιστούμε να μεταφέρετε το προϊόν σας σε ένα επίσημο σημείο περισυλλογής ή σε ένα κέντρο εξυπηρέτησης της Philips και να ζητήσετε από έναν επαγγελματία να αφαιρέσει την επαναφορτιζόμενη μπαταρία. Μάθετε για το τοπικό σύστημα ξεχωριστής περισυλλογής των ηλεκτρικών και ηλεκτρονικών προϊόντων και των επαναφορτιζόμενων μπαταριών. Ακολουθήστε τους τοπικούς κανονισμούς και μην απορρίψετε ποτέ το προϊόν και τις επαναφορτιζόμενες μπαταρίες με τα τυπικά οικιακά απορρίμματα. Η ορθή απόρριψη των παλαιών προϊόντων και των επαναφορτιζόμενων μπαταριών συμβάλλει στην αποφυγή των αρνητικών συνεπειών για το περιβάλλον και την ανθρώπινη υγεία.

Αφαίρεση της ενσωματωμένης μπαταρίας

Εάν δεν υπάρχει σύστημα περισυλλογής/ανακύκλωσης για τα ηλεκτρονικά προϊόντα στη χώρα σας, μπορείτε να προστατέψετε το περιβάλλον αφαιρώντας και ανακυκλώνοντας την μπαταρία πριν απορρίψετε τα ακουστικά.

- Βεβαιωθείτε ότι τα ακουστικά είναι αποσυνδεδεμένα πριν αφαιρέσετε την μπαταρία.



Συμμόρφωση με EMF

Αυτό το προϊόν συμμορφώνεται με όλα τα ισχύοντα πρότυπα και τους κανονισμούς σχετικά με την έκθεση σε ηλεκτρομαγνητικά πεδία.

Περιβαλλοντικές πληροφορίες

Όλες οι περιττές συσκευασίες έχουν παραληφθεί. Προσπαθήσαμε να κάνουμε τη συσκευασία εύκολη και τη διαχωρίσαμε σε τρία υλικά: χαρτόνι (κουτί), αφρός πολυστερίνης (χαρτόνι) και πολυαιθυλένιο (σάκοι, προστατευτικό φύλλο αφρού). Το σύστημά σας αποτελείται από υλικά που μπορούν να ανακυκλωθούν και να επαναχρησιμοποιηθούν αν αποσυναρμολογηθούν από εξειδικευμένη εταιρία. Τηρείτε τους τοπικούς κανονισμούς σχετικά με τη διάθεση των υλικών συσκευασίας, των χρησιμοποιημένων μπαταριών και του παλαιού εξοπλισμού.

Δήλωση συμμόρφωσης

Η συσκευή συμμορφώνεται με τους κανονισμούς FCC, Μέρος 15. Η λειτουργία υπόκειται στις ακόλουθες δύο προϋποθέσεις:

1. Αυτή η συσκευή δεν πρέπει να προκαλεί επιβλαβείς παρεμβολές και
2. Αυτή η συσκευή πρέπει να δέχεται τυχόν παρεμβολές, συμπεριλαμβανομένων παρεμβολών που μπορεί να προκαλέσουν ανεπιθύμητη λειτουργία.

Κανόνες FCC

Αυτός ο εξοπλισμός έχει ελεγχθεί και έχει διαπιστωθεί ότι συμμορφώνεται με τα όρια ψηφιακής συσκευής Κατηγορίας Β, σύμφωνα με το μέρος 15 των Κανόνων FCC. Αυτά τα όρια έχουν σχεδιαστεί για να παρέχουν εύλογη προστασία από επιβλαβείς παρεμβολές σε μια οικιακή εγκατάσταση. Αυτός ο εξοπλισμός παράγει, χρησιμοποιεί και μπορεί να εκπέμψει ενέργεια ραδιοσυχνότητων και, εάν δεν εγκατασταθεί και χρησιμοποιηθεί σύμφωνα με το εγχειρίδιο οδηγιών, μπορεί να προκαλέσει επιβλαβείς παρεμβολές στις ραδιοεπικοινωνίες.

Ωστόσο, δεν υπάρχει εγγύηση ότι δεν θα υπάρξουν παρεμβολές σε μια συγκεκριμένη εγκατάσταση. Εάν αυτός ο εξοπλισμός προκαλεί επιβλαβείς παρεμβολές στη ραδιοφωνική ή τηλεοπτική λήψη, κι αυτό μπορεί να προσδιοριστεί απενεργοποιώντας και ενεργοποιώντας τον εξοπλισμό, ο χρήστης ενθαρρύνεται να προσπαθήσει να

διορθώσει τις παρεμβολές με ένα ή περισσότερα από τα ακόλουθα μέτρα:

- Αλλάξτε τον προσανατολισμό ή μετακινήστε την κεραία λήψης
- Αυξήστε την απόσταση μεταξύ εξοπλισμού και δέκτη
- Συνδέστε τον εξοπλισμό σε μια πρίζα σε ένα κύκλωμα διαφορετικό από εκείνο στο οποίο είναι συνδεδεμένος ο δέκτης
- Συμβουλευτείτε τον αντιπρόσωπο ή έναν έμπειρο τεχνικό ραδιοφώνου/ τηλεόρασης για βοήθεια

Δήλωση έκθεσης ακτινοβολίας FCC:

Αυτός ο εξοπλισμός συμμορφώνεται με τα όρια έκθεσης ακτινοβολίας της FCC, που ορίζονται για ένα μη ελεγχόμενο περιβάλλον.

Αυτός ο πομπός δεν πρέπει να βρίσκεται μαζί ή να λειτουργεί σε συνδυασμό με οποιαδήποτε άλλη κεραία ή πομπό.

Προσοχή: Λάβετε υπόψη ότι τυχόν αλλαγές ή τροποποιήσεις που δεν έχουν εγκριθεί ρητώς από τον υπεύθυνο για τη συμμόρφωση, μπορεί να ακυρώσουν το δικαίωμα χρήσης του εξοπλισμού από τον χρήστη.

Καναδάς:

Αυτή η συσκευή περιέχει μεταδότες/δέκτες χωρίς άδεια χρήσης που συμμορφώνονται με τα RSS που απαλλάσσονται από την άδεια χρήσης για την καινοτομία, την επιστήμη και την οικονομική ανάπτυξη του Καναδά. Η λειτουργία υπόκειται στις ακόλουθες δύο προϋποθέσεις: (1) αυτή η συσκευή δεν μπορεί να προκαλέσει επιβλαβείς παρεμβολές και (2) αυτή η συσκευή πρέπει να δέχεται τυχόν παρεμβολές, συμπεριλαμβανομένων των παρεμβολών που ενδέχεται να προκαλέσουν ανεπιθύμητη λειτουργία. CAN ICES-003(B)/NMB-003(B)

Δήλωση έκθεσης ακτινοβολίας IC:

Αυτός ο εξοπλισμός συμμορφώνεται με τα όρια έκθεσης ακτινοβολίας του Καναδά, που καθορίζονται για μη ελεγχόμενα περιβάλλοντα.

Αυτός ο πομπός δεν πρέπει να βρίσκεται μαζί ή να λειτουργεί σε συνδυασμό με οποιαδήποτε άλλη κεραία ή πομπό.

7 Εμπορικά σήματα

Bluetooth

Το λεκτικό σήμα Bluetooth® και τα λογότυπα είναι σήματα κατατεθέντα της Bluetooth SIG, Inc. και οποιαδήποτε χρήση αυτών των σημάτων από την MMD Hong Kong Holding Limited γίνεται με άδεια χρήσης.

Άλλα εμπορικά σήματα και εμπορικές ονομασίες ανήκουν στους αντίστοιχους κατόχους τους.

Siri

Η επωνυμία Siri αποτελεί εμπορικό σήμα της Apple Inc., καταχωρισμένο στις Ηνωμένες Πολιτείες και σε άλλες χώρες.

8 Συχνές ερωτήσεις

Τα ακουστικά Bluetooth δεν ανάβουν.

Η στάθμη της μπαταρίας είναι χαμηλή. Φορτίστε τα ακουστικά.

Δεν μπορώ να πραγματοποιήσω ζεύξη των ακουστικών Bluetooth με τη συσκευή Bluetooth.

Το Bluetooth είναι απενεργοποιημένο. Πριν ενεργοποιήσετε τα ακουστικά, ενεργοποιήστε τη λειτουργία Bluetooth στη συσκευή σας Bluetooth και ενεργοποιήστε τη συσκευή σας Bluetooth.

Η συσκευή Bluetooth δεν μπορεί να βρει τα ακουστικά.

- Τα ακουστικά μπορούν να συνδεθούν σε μια συσκευή στην οποία έχει γίνει προηγουμένως ζεύξη. Απενεργοποιήστε τη συνδεδεμένη συσκευή ή μετακινήστε την εκτός εμβέλειας.
- Ενδέχεται να έχει γίνει επαναφορά της ζεύξης ή να έχει γίνει προηγουμένως ζεύξη των ακουστικών με άλλη συσκευή. Κάντε ξανά τη ζεύξη των ακουστικών με τη συσκευή Bluetooth, όπως περιγράφεται στο εγχειρίδιο χρήσης. (Ανατρέξτε στην ενότητα «Ζεύξη των ακουστικών με το κινητό σας τηλέφωνο» στη σελίδα 5.)

Τα ακουστικά μου Bluetooth έχουν συνδεθεί σε ένα κινητό τηλέφωνο στερεοφωνικού Bluetooth, αλλά η μουσική παίζει μόνο στο ηχείο του κινητού τηλεφώνου.

Ανατρέξτε στο εγχειρίδιο χρήσης του κινητού σας τηλεφώνου. Επιλέξτε να ακούσετε μουσική από τα ακουστικά.

Η ποιότητα του ήχου είναι κακή και μπορεί να ακούγεται θόρυβος.

- Η συσκευή Bluetooth είναι εκτός εμβέλειας. Μειώστε την απόσταση μεταξύ των ακουστικών και της συσκευής Bluetooth, ή απομακρύνετε τυχόν εμπόδια που υπάρχουν ανάμεσά τους.
- Φορτίστε τα ακουστικά σας.

Η ποιότητα του ήχου είναι χαμηλή σε διαρκή ροή από το κινητό τηλέφωνο, είναι πολύ αργή ή δεν λειτουργεί καθόλου.

Βεβαιωθείτε ότι το κινητό σας τηλέφωνο υποστηρίζει (μονοφωνικό ήχο) HFP, αλλά επίσης υποστηρίζει A2DP και είναι συμβατό με BT4.0x (ή μεταγενέστερη έκδοση) (ανατρέξτε στην ενότητα «Τεχνικά χαρακτηριστικά» στη σελίδα 9).

Ακούω αλλά δεν μπορώ να ελέγξω τη μουσική στη συσκευή μου Bluetooth (π.χ. αναπαραγωγή/παύση/μεταπήδηση προς τα εμπρός/προς τα πίσω).

Βεβαιωθείτε ότι η πηγή ήχου Bluetooth υποστηρίζει AVRCP (ανατρέξτε στην ενότητα «Τεχνικά χαρακτηριστικά» στη σελίδα 9).

Η στάθμη της έντασης ήχου των ακουστικών είναι πολύ χαμηλή.

Ορισμένες συσκευές Bluetooth δεν μπορούν να συνδέσουν το επίπεδο έντασης ήχου με τα ακουστικά μέσω συγχρονισμού της έντασης. Σε αυτή την περίπτωση, ρυθμίστε την ένταση ήχου στη συσκευή σας Bluetooth ανεξάρτητα προκειμένου να πετύχετε την κατάλληλη στάθμη έντασης ήχου.

Δεν μπορώ να συνδέσω τα ακουστικά σε άλλη συσκευή, τι πρέπει να κάνω;

- Βεβαιωθείτε ότι είναι απενεργοποιημένη η λειτουργία Bluetooth της συσκευής που ήταν σε ζεύξη προηγουμένως.
- Επαναλάβετε τη διαδικασία ζεύξης στη δεύτερη συσκευή σας (ανατρέξτε στην ενότητα «Ζεύξη των ακουστικών με το κινητό σας τηλέφωνο» στη σελίδα 5).

Για περαιτέρω υποστήριξη, επισκεφτείτε τη διεύθυνση www.philips.com/support



2022 © MMD Hong Kong Holding Limited. Με την επιφύλαξη παντός δικαιώματος.

Οι προδιαγραφές υπόκεινται σε αλλαγές χωρίς προειδοποίηση. Η επωνυμία Philips και το έμβλημα ασπίδας της Philips είναι καταχωρισμένα εμπορικά σήματα της Koninklijke Philips N.V. και χρησιμοποιούνται με άδεια χρήσης. Το προϊόν αυτό έχει κατασκευαστεί και πωλείται υπό την ευθύνη της MMD Hong Kong Holding Limited ή μίας των θυγατρικών της και η MMD Hong Kong Holding Limited είναι ο πάροχος εγγύησης του προϊόντος. Όλα τα άλλα ονόματα εταιρειών και προϊόντων ενδέχεται να αποτελούν εμπορικά σήματα των αντίστοιχων εταιρειών με τις οποίες συνδέονται.

UM_TAK4607_00_EL_V2.0

Μοντέλο: TAK4607LX

