

PHILIPS

Kufjet

Seria 6000

TAA6606



Manuali i përdorimit

Regjistroni produktin tuaj dhe merrni ndihmë në
www.philips.com/support

Përmbajtja

1	Udhëzime të rëndësishme sigurie	2
	Siguria e dëgjimit	2
	Informacione të përgjithshme	2

2	Kufjet tuaja me Bluetooth	3
	Çfarë ka në kuti	3
	Pajisje të tjera	3
	Përmbledhje për kufjet tuaja me Bluetooth	4

3	Fillimi	5
	Karikimi i baterisë	5
	Çiftimi i kufjeve me telefonin celular	5

4	Përdorimi i kufjeve	6
	Lidhja e kufjeve me një pajisje Bluetooth	6
	Kontrollimi i telefonatave dhe muzikës	6

5	Të dhëna teknike	8
---	------------------	---

6	Njoftim	9
	Deklarata e konformitetit	9
	Hedhja e produktit dhe e baterisë së vjetër	9
	Heqja e baterisë së brendshme Pajtueshmëria me	9
	EMF Informacione mjedisore	10
	Njoftimi për pajtueshmërinë	10

7	Markat tregtare	11
---	-----------------	----

8	Pyetje të bëra shpesh	12
---	-----------------------	----

1 Udhëzime të rëndësishme sigurie

Siguria e dëgjimit



Rrezik

- Për të shmangur dëmtimin e dëgjimit, kufizoni kohën e përdorimit të kufjeve me volum të lartë dhe vendoseni volumin në një nivel të sigurt. Sa më i lartë të jetë volumi, aq më e shkurtër duhet të jetë koha e sigurt e dëgjimit.

Sigurohuni që të respektoni udhëzimet e mëposhtme gjatë kohës së përdorimit të kufjeve tuaja.

- Dëgjoni me volum të pranueshëm për periudha të arsyeshme kohore.
- Kini kujdes që të mos e ngrini vazhdimisht volumin gjatë kohës që dëgjimi juaj është duke u përshtatur.
- Mos e ngrini shumë volumin sa të mos dëgjoni as se çfarë bëhet rreth jush.
- Duhet të kini kujdes ose të ndërpriteni përkohësisht përdorimin në situata potencialisht të rrezikshme.
- Presioni i tepërt i zërit nga kufjet mund të shkaktojë humbje të dëgjimit.
- Nuk rekomandohet përdorimi i kufjeve me të dy veshët e zënë gjatë ngarjes së makinës dhe mund të jetë i paligjshëm në disa zona.
- Për sigurinë tuaj, shmangni shpërqendrimet nga muzika ose telefonatat kur jeni në trafik ose mjedise të tjera potencialisht të rrezikshme.

Informacion i përgjithshëm

Për të shmangur dëmtimin ose mosfunksionimin:

Kujdes

- Mos i ekspozoni kufjet ndaj nxehtësisë së tepërt.
- Mos i hidhni kufjet në tokë.
- Kufjet nuk duhet të ekspozohen ndaj pikimit ose spërkatjes. (Referojuni vlerësimit IP të produktit specifik)
- Mos lejoni që kufjet tuaja të zhyten në ujë.
- Mos i karikoni kufjet kur lidhësi (konektori) ose priza janë të lagura.
- Mos përdorni asnjë agjent pastrimi që përmban alkool, amoniak, benzen ose lëndë gërryese.
- Nëse lind nevoja për pastrim, përdorni një leckë të butë, nëse është e nevojshme të lagur me një sasi minimale uji ose sapun të butë të holluar, për të pastruar produktin.
- Bateria e integruar nuk duhet të ekspozohet ndaj nxehtësisë së tepërt si ndaj rrezeve të diellit, zjarrit ose të ngjashme me to.
- Rrezik shpërthimi nëse bateria është zëvendësuar gabimisht. Zëvendësoni vetëm me të njëjtin lloj ose ekuivalent me të.
- Për të arritur vlerësimin specifik IP, kapaku i folesë së karikimit duhet të mbyllet.
- Hedhja e një baterie në zjarr ose në një furrë të nxehtë, ose shtypja ose prerja mekanike e një baterie, mund të rezultojë në një shpërthim.
- Lënia e një baterie në një mjedis rrethues me temperaturë jashtëzakonisht të lartë mund të rezultojë në një shpërthim ose rrjedhje të lëngut apo gazit të ndezshëm.
- Një bateri që i nënshtrohet presionit jashtëzakonisht të ulët të ajrit mund të rezultojë në një shpërthim ose rrjedhje të lëngut ose gazit të ndezshëm.

Temperaturat e ruajtjes dhe lagështia

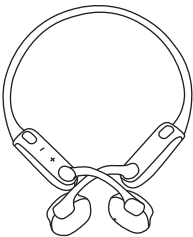
- Ruajeni në një vend ku temperatura është midis -20°C dhe 50°C me lagështi relative deri në 90%.
- Vëreni në funksionim në një vend ku temperatura është ndërmjet 0°C dhe 45°C me lagështi relative deri në 90%.
- Jetëgjatësia e baterisë mund të jetë më e shkurtër në kushte të temperaturës së lartë ose të ulët.
- Zëvendësimi i një baterie me një lloj të gabuar rrezikon të dëmtojë rëndë kufjet dhe baterinë (për shembull, në rastin e disa llojeve të baterive litium).

2 Kufjet tuaja Bluetooth

Urime për blerjen tuaj dhe mirë se vini në Philips! Për të përfituar plotësisht nga mbështetja që ofron Philips, regjistroni produktin tuaj në www.philips.com/support. Me këto kufje Philips ju mund të:

- Argëtoheni me telefonatat e përshtatshme me valë pa përdorimin e duarve
- Shijoni dhe kontrolloni muzikën me valë
- Manovroni mes telefonatave dhe muzikës

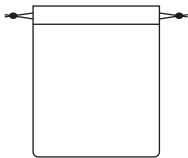
Çfarë ka në kuti



Kufje sportive me valë
Philips TAA6606



1 palë tapa veshësh për kufje



Qeskë e bute në formë xhepi



Kablllo karikimi tip-C
(vetëm për karikim)



Udhëzues për Fillimin e Shpejtë



Garancia Globale

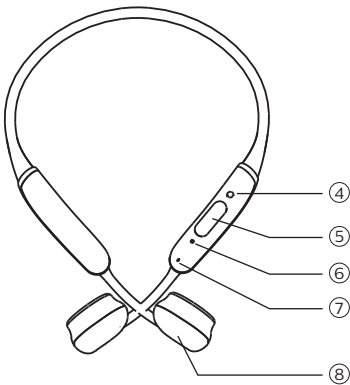
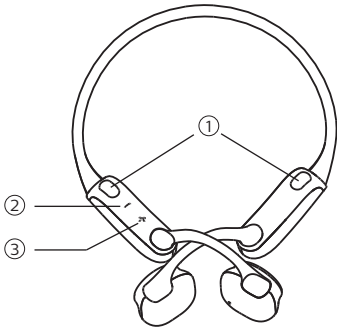



Fletëpalosje sigurie

Pajisje të tjera

Një telefon celular ose pajisje (p.sh. kompiuter, tablet, përshtatës Bluetooth, lexues MP3 etj) që mbështet Bluetooth dhe është i pajtueshëm me kufjet (shih 'Të dhënat teknike' në faqen 8).

Përmbledhje për kufjet tuaja me Bluetooth



- ① Drita për vrapin
- ② Volumi -
- ③ Volumi +
- ④  Butoni i energjisë
- ⑤ Vendi i karikimit Type C
- ⑥ Mikrofoni
- ⑦ Treguesi LED
- ⑧ Butoni multifunksional (MFB)

3 Fillimi

Karikimi i baterisë

Shënim

- Para se t'i përdorni kufjet për herë të parë, vendosini kufjet në kasën e karikimit dhe karikoni baterinë për 2 orë që bateria të ketë kapacitet dhe jetëgjatësi optimale.
- Përdorni vetëm kabllon USB të karikimit origjinalë për të shmangur ndonjë dëmtim.
- Mbaroni telefonatën para se të karikoni kufjet, pasi lidhja e kufjeve për karikim do t'i fikë ato.

Lidhni kabllin e dhënë Type C të karikimit me:


- portën e karikimit Type C në kufje dhe;
 - portën e karikimit/USB-së në një kompjuter.
- ↳ Drita LED ndizet në ngjyrë blu gjatë karikimit dhe fiket kur kufjet janë të karikuara plotësisht.

Këshillë

- Normalisht, një karikim i plotë zgjat 2 orë.

Çiftimi i kufjeve me telefonin tuaj celular

Para se t'i përdorni kufjet me telefonin për herë të parë, çiftojini me një telefon celular. Një çiftim i suksesshëm krijon një lidhje unike të koduar midis kufjeve dhe telefonit. Kufjet ruajnë në memorie 4 pajisjet e fundit. Nëse përpiqeni të çiftoni me shumë se 4 pajisje, pajisja e çiftuar e para zëvendësohet me të fundit.

- 1 Sigurohuni që kufjet të jenë karikuar plotësisht dhe të jenë të fikura.
- 2 Mbani shtypur  për 4 sekonda derisa drita LED blu të pulsojë shpejt.
↳ Kufjet qëndrojnë në modalitetin e çiftimit për 5 minuta.
- 3 Sigurohuni që celulari të jetë i ndezur dhe që të jetë aktivizuar veçoria Bluetooth.
- 4 Çiftoni kufjet me telefonin celular. Për informacione të detajuara, shikoni manualin e përdorimit të telefonit.

Shembulli i mëposhtëm ju tregon se si t'i çiftoni kufjet me telefonin celular.

- 1 Aktivizoni veçorinë Bluetooth të telefonit celular, zgjidhni **Philips TAA6606**
- 2 Formoni fjalëkalimin "0000" (4 zero) të kufjeve nëse ju kërkohet. Për ata telefona celularë që kanë Bluetooth 3.0 ose më të lartë, nuk ka nevojë të vendoset fjalëkalim.



Philips TAA6606

4 Përdorimi i kufjeve

Lidhja e kufjeve me një pajisje Bluetooth

- 1 Ndizni telefon celular/pajisjen Bluetooth.
- 2 Shtypni dhe mbani butonin ndezur/fikur për të ndezur kufjet.
 - ↳ Drita LED blu ndizet për 1s.
 - ↳ Kufjet lidhen automatikisht me telefonin celular/pajisjen Bluetooth të lidhur më së fundi. Nëse pajisja e fundit nuk është e disponueshme, kufjet do të hyjnë në modalitetin e çiftimit.



Këshillë

- Nëse ndizni telefonin celular/pajisjen Bluetooth ose aktivizoni veçorinë Bluetooth pasi të ndizni kufjet, duhet të rilidhni përsëri manualisht kufjet dhe telefonin celular/pajisjen Bluetooth.



Shënim

- Nëse kufjet nuk lidhen me asnjë pajisje Bluetooth brenda 5 minutash, ato do të fikën automatikisht për të kursyer baterinë.

Kontrollimi i telefonatave dhe muzikës

Ndezja/Fikja

Detyra	Butoni	Funksionimi
Ndezja e kufjeve	Butoni i energjisë	Mbajeni shtypur për 2 sekonda
Fikja e kufjeve	Butoni i energjisë	Mbajeni shtypur për 4 sekonda ↳ Drita LED blu pulson çdo 1 sekondë



Kontrolli i muzikës

Detyra	Butoni	Funksionimi
Luani ose ndaloni muzikën	MFB	Shtypeni një herë
Rregullimi i volumit	+/-	Shtypeni një herë
Kënga tjetër	+	Shtyp gjatë
Kënga e mëparshme	-	Shtyp gjatë

Kontrolli i telefonatës

Detyra	Butoni	Funksionimi
Pranoni / refuzoni një telefonatë	MFB	Shtypeni një herë
Refuzo një telefonatë	MFB	Shtyp gjatë
Ndërro telefonuesin gjatë telefonatës	MFB	Shtyp dy herë

Drita për vrapin

Detyra	Butoni	Funksionimi
Drita për vrapin e ndezur		Shtyjeni një herë
Pulson ngadalë --> Pulson shpejt --> Qëndron ndezur --> Qëndron fikur		Shtyjeni një herë

Statusi tregues i kufjeve të tjera

Statusi i kufjeve	Treguesi
Kufjet janë të lidhura me një pajisje Bluetooth, ndërsa kufjet janë në gjendje gatishmërie ose ndërsa po dëgjoni muzikë	Drita LED blu pulson një herë çdo 4 sekonda
Kufjet janë gati për çiftim	Drita LED blu pulson shpejt
Kufjet janë të ndezura por jo të lidhura me një pajisje Bluetooth	Drita LED blu pulson dy herë çdo 3 sekonda. Nëse nuk mund të bëhet asnjë lidhje, kufjet do të fiken vetë brenda 5 minutash
Nivel i ulët i baterisë	Drita LED blu pulson 3 herë çdo minutë derisa t'i mbarojë energjia
Bateria është karikuar plotësisht	Drita LED blu është e fikur

5 Të dhëna teknike

- Koha e muzikës: 9 orë
- Koha e bisedës: 8 orë
- Koha në pritje: 80 orë
- Koha e karikimit: 2 orë
- Bateria e karikueshme me polimere litiumi (155 mAh)
- Versioni i Bluetooth: 5.2
- Profilet e pajtueshme Bluetooth:
 - HFP (Profili i përdorimit pa duar)
 - A2DP (Profili i avancuar i shpërndarjes së audios)
 - AVRCP (Profili i kontrollit në distancë të audios dhe videos)
- Audio codec që mbështetet: SBC
- Rrezja e frekuencave: 2,402–2.480 GHz
- Fuqia e transmetuesit: < 10 dBm
- Distanca e funksionimit: Deri në 10 metra
- Anulizim i zhurmës së ambientit me 2 mikrofonë
- Fije automatike e rrymës
- Portë USB-C për karikim
- Paralajmërim për bateri të ulët: disponohet



Shënim

- Specifikimet janë objekt ndryshimi pa njoftim.

6 Njoftim

Deklarata e konformitetit

Me anë të kësaj, MMD Hong Kong Holding Limited deklaron se ky produkt është në përputhje me kërkesat themelore dhe me dispozitat e tjera përkatëse të Direktivës 2014/53/EU. Mund ta gjeni deklaratën e konformitetit në www.p4c.philips.com.

Hedhja e produktit dhe e baterisë së vjetër



Produkti është projektuar dhe prodhuar me materiale dhe komponentë të cilësisë së lartë, të cilët mund të riciklohen dhe ripërdoren.



Ky simbol mbi produktin do të thotë se produkti mbulohet nga Direktiva Evropiane 2012/19/EU.




Ky simbol do të thotë se produkti përmban një bateri të karikueshme të mbuluar nga Direktiva Evropiane 2013/56/EU, e cila nuk mund të hidhet bashkë me mbetjet e zakonshme shtëpiake. Ju këshillojmë fort që ta çoni produktin në një pikë zyrtare grumbullimi ose në një qendër servisi Philips në mënyrë që bateria e karikueshme të hiqet nga një profesionist. Informohuni në lidhje me sistemin e veçantë lokal për grumbullimin e produkteve elektrike dhe elektronike dhe të baterive të karikueshme. Ndiqni rregullat lokale dhe asnjëherë mos e hidhni produktin dhe bateritë e karikueshme bashkë me mbetjet e zakonshme shtëpiake. Hedhja e duhur e produkteve të vjetra dhe baterive të karikueshme ndihmon në parandalimin e pasojave negative ndaj mjedisit dhe shëndetit të njeriut.

Heqja e baterisë së brendshme

Nëse në vendin tuaj nuk ka sistem grumbullimi/riciklimi për produkte elektronike, mund ta mbroni mjedisin duke e hequr dhe ricikluar baterinë para se t'i hidhni kufjet.

- Sigurohuni që kufjet të jenë të shkëputura nga kasa e karikimit para se të hiqni baterinë.



Pajtueshmëria me EMF

Ky produkt përputhet me të gjitha standardet dhe rregulloret përkatëse në lidhje me ekspozimin ndaj fushave elektromagnetike.

Informacione mjedisore

Të gjitha paketimet e panevojshme janë hequr. Jemi përpjekur ta bëjmë paketimin të lehtë për t'u ndarë në tre materiale: karton (kutia), shkumë polisteroli (amortizatori) dhe polietilen (qeset, fleta e shkumës mbrojtëse.) Sistemi përbëhet nga materiale që mund të riciklohen dhe ripërdoren nëse çmontohen nga një kompani e specializuar. Ju lutemi të respektoni rregulloret vendëse në lidhje me hedhjen e materialeve të paketimit, baterive të konsumuara dhe pajisjeve të vjetra.

Njoftimi për pajtueshmërinë

Pajisja përputhet me rregullat FCC, pika 15. Përdorimi u nënshtrohet dy kushteve të mëposhtme:

1. Kjo pajisje nuk duhet të shkaktojë interferencë të dëmshme, dhe
2. Kjo pajisje duhet të pranojë çdo interferencë të marrë, duke përfshirë interferencën që mund të shkaktojë përdorim të padëshiruar.

Rregullat FCC

Kjo pajisje është testuar dhe është gjetur se u përmbahet limiteve për një pajisje dixhitale të Klasës B, sipas pikës 15 të rregullave FCC. Këto limite janë caktuar për të siguruar mbrojtje të arsyeshme ndaj interferencave të dëmshme në një ambient rezidencial. Kjo pajisje gjeneron, përdor dhe mund të rrezatojë energji të frekuencës radio dhe, nëse nuk është instaluar dhe përdorur në përputhje me manualin e udhëzimeve, mund të shkaktojë interferencë të dëmshme ndaj komunikimeve radio.

Sidoqoftë, nuk ka garanci që interferenca nuk do të ndodhë në një instalim të caktuar.

Nëse kjo pajisje shkakton interferencë të dëmshme ndaj sinjalit të radios ose

televizionit, gjë e cila mund të përcaktohet duke e ndezur dhe fikur pajisjen, përdoruesi inkurajohet që të përpiqet ta ndreqë interferencën nëpërmjet një ose më shumë prej masave të mëposhtme:

- Ndryshoni drejtimin ose vendin e antenës.
- Largojeni pajisjen nga marrësi
- Lidhni pajisjen në një dalje në një qark të ndryshme nga ajo në të cilin është lidhur marrësi.
- Flisni me shitësin ose me një teknik radioje/televizori, i cili ka eksperiencë.

Deklarata e FCC për ekspozimin ndaj rrezatimit:

Pajisja përputhet me kufijtë e FCC për ekspozimin ndaj rrezatimit të parashikuar për mjediset e pakontrolluara.

Ky transmetues nuk mund të vendoset ose përdoret së bashku me një antenë ose transmetues tjetër.

Kujdes: Përdoruesit i tërhiqet vëmendja se ndryshimet ose modifikimet e pamiratuara shprehimisht nga pala përgjegjëse për pajtueshmërinë mund ta bëjnë të pavlefshëm autoritetin e përdoruesit për ta përdorur pajisjen.

Kanada:

Kjo pajisje përmban transmetues/marrës pa licencë që përputhen me RSS-në pa licencë të Kanadasë për inovacionin, shkencën dhe zhvillimin ekonomik.

Përdorimi u nënshtrohet dy kushteve të mëposhtme: (1) kjo pajisje nuk mund të shkaktojë interferencë të dëmshme, dhe (2) Kjo pajisje duhet të pranojë çdo interferencë të marrë, përfshirë interferencën që mund të shkaktojë përdorim të padëshirueshëm të pajisjes. CAN ICES-3(B)/NMB-3(B)

Deklarata IC për ekspozimin ndaj rrezatimit:

Pajisja përputhet me kufijtë Kanadasë për ekspozimin ndaj rrezatimit, që janë përcaktuar për mjediset e pakontrolluara. Ky transmetues nuk mund të vendoset ose përdoret së bashku me një antenë ose transmetues tjetër.

7 Markat tregtare

Bluetooth

Fjala e markës dhe logot e Bluetooth® janë marka të regjistruara tregtare të zotëruara nga Bluetooth SIG, Inc. dhe çdo përdorim i këtyre markave nga MMD Hong Kong Holding Limited bëhet me licencë. Markat e tjera tregtare dhe emrat e tjerë tregtarë u përkasin pronarëve të tyre përkatës.

Siri

Siri është një markë tregtare e Apple Inc., e regjistruar në SHBA dhe në vende të tjera.

8 Pyetje të bëra shpesh

Kufjet e mia me Bluetooth nuk ndizen.
Niveli i baterisë është i ulët. Karikoni kufjet.

Nuk i çiftoj dot kufjet e mia me Bluetooth me pajisjen time me Bluetooth.

Bluetooth është çaktivizuar. Aktivizoni Bluetooth në pajisjen tuaj me Bluetooth dhe ndizeni pajisjen me Bluetooth para se të ndizni kufjet.

Pajisja me Bluetooth nuk i gjen dot kufjet.

- Kufjet mund të jenë lidhur me një pajisje që janë çiftuar më parë. Fikeni pajisjen e lidhur ose largojini jashtë rrezes.
- Çiftimi mund të jetë rivendosur ose kufjet janë çiftuar më parë me një pajisje tjetër. Çiftoni sërish kufjet me pajisjen Bluetooth përshkruhet në manualin e përdorimit. (shiko "Çiftimi i kufjeve me pajisjet me Bluetooth për herë të parë" në faqen 5).

Kufjet e mia me Bluetooth janë të lidhura me një telefon celular me Bluetooth stereo, por muzika luhet vetëm në boksën e telefonit celular.
Shikoni manualin e përdorimit të telefonit celular. Zgjidhni të dëgjoni muzikë nëpërmjet kufjeve.

Cilësia e audios është e dobët dhe mund të dëgjohej zhurmë e çjerrë.

- Pajisja me Bluetooth është jashtë rrezes. Reduktoni distancën midis kufjeve dhe pajisjeve Bluetooth, ose hiqni pengesat midis tyre.
- Karikoni kufjet.

Cilësia e audios është e dobët kur transmetimi nga celulari është shumë i ngadaltë, ose transmetimi audio nuk punon fare.

Sigurohuni që celulari jo vetëm mbështet (mono) HFP, por mbështet edhe A2DP dhe është i pajtueshëm me BT4.0x (ose më lart) (shiko "Të dhënat teknike" në faqen 8).

Dëgjoj por nuk e kontrolloj dot muzikën në pajisjen time me Bluetooth (p.sh. luaj/ndalo/kalo përpara/mbrapa).

Sigurohuni që burimi audio i Bluetooth mbështet AVRCP (shiko "Të dhëna teknike" në faqen 8).

Niveli i volumit të kufjeve është shumë i ulët.

Disa pajisje me Bluetooth nuk e lidhin dot nivelin e volumit me kufjet me anë të sinkronizimit të volumit. Në këtë rast duhet të rregulloni veçmas volumin në pajisjen tuaj me Bluetooth që ta çoni volumin në nivelin që doni.

Nuk i lidh dot kufjet me një pajisje tjetër. Çfarë të bëj?

- Sigurohuni që Bluetooth në pajisjen e çiftuar më parë është fikur.
- Përsëritni procedurën e çiftimit në pajisjen e dytë (shiko "Çiftimi i kufjeve me pajisjen Bluetooth për herë të parë" në faqen 5).

Për ndihmë të mëtejshme, vizitoni www.philips.com/support.



2021 © MMD Hong Kong Holding Limited. Të gjitha të drejtat e rezervuara. Specifikimet mund të ndryshojnë pa paralajmërim. Philips dhe stema Philips Shield janë marka tregtare të regjistruara të Koninklijke Philips N.V. dhe përdoren me licencë. Ky produkt është prodhuar dhe shitet nën përgjegjësinë e MMD Hong Kong Holding Limited ose një prej filialeve të tij, dhe MMD Hong Kong Holding Limited është garantuesi në lidhje me këtë produkt. Të gjithë emrat e tjerë të kompanive dhe produkteve mund të jenë marka tregtare të kompanive të saj përkatëse me të cilat janë të lidhura.

UM_TAA6606_00_SQ_V2.0

